


Den Nationale Skizofrenidatabase



OFFENTLIG

National årsrapport 2020/2021

1. juli 2020 – 30. juni 2021

Den 10. december 2021

Regionernes Kliniske Kvalitetsudviklingsprogram (RKKP)

Årsrapportens analyser er udarbejdet af Regionernes Kliniske Kvalitetsudviklingsprogram (RKKP) ved RKKP's Videncenter. Rapporten er auditeret og kommenteret af styregruppen, der er ansvarlig for kommentarer, konklusioner og anbefalinger i forhold til indikatorresultaterne.

Udgivet den 10/12 2021

Formandskab for Den Nationale Skizofrenidatabase

Lone Baandrup, klinikchef, overlæge – Psykiatrisk Center København, Region Hovedstadens Psykiatri,
lone.baandrup@regionh.dk

Inge Voldsgaard, ledende oversygeplejerske – Afdeling for Psykoser, Aarhus Universitetshospital,
Psykiatrien, e-mail: ingvol@rm.dk

RKKPs kontaktperson for Den Nationale Skizofrenidatabase:

Kvalitetskonsulent Lene Svestrup Bengtsson

Regionernes Kliniske Kvalitetsudviklingsprogram

Afdeling for psykiatri, gynækologi-obstetrik og kroniske sygdomme

Telefon: (+45) 24 66 47 25

E-mail: LEBENG@RKKP.dk

www.RKKP.dk

INDHOLDSFORTEGNELSE

1. KONKLUSIONER OG ANBEFALINGER	4
2. OVERSIGT OVER ALLE INDIKATORER	5
3. SAMLET OVERSIGT OVER NATIONALE INDIKATORRESULTATER	7
4. INDIKATORRESULTATER.....	9
4.1 INDIKATOR 1A_I.....	9
4.2 INDIKATOR 1A_II.....	15
4.3 INDIKATOR 1B.....	21
4.4 INDIKATOR 1C.....	27
4.5 INDIKATOR 2A.....	33
4.6 INDIKATOR 2B.....	39
4.7 INDIKATOR 2C.....	46
4.8 INDIKATOR 3A.....	47
4.9 INDIKATOR 3B.....	53
4.10 INDIKATOR 3C.....	59
4.11 INDIKATOR 4A.....	65
4.12 INDIKATOR 4C.....	71
4.13 INDIKATOR 4D.....	77
4.14 INDIKATOR 4E.....	83
4.15 INDIKATOR 5A.....	89
4.16 INDIKATOR 6.....	95
4.17 INDIKATOR 8.....	101
4.18 PRO INDIKATORER.....	107
5. BESKRIVELSE AF SYGDOMSOMRÅDET OG MÅLING AF BEHANDLINGSKVALITETEN	110
6. DATAGRUNDLAG, DATAKILDER OG KVALITET	111
6.1 LPR DATA	111
6.2 OVERGANG FRA LPR2 TIL LPR3	111
7. STYREGRUPPENS MEDLEMMER	113
8. APPENDIKS	114
8.1 BESKRIVELSE AF STUDIEPOPULATIONEN	114
8.2 BEREGNINGSREGLER.....	115
9. REGIONALE KOMMENTARER	129

1. Konklusioner og anbefalinger

Resultaterne i årsrapporten for Den Nationale Skizofrenidatabase viser fortsat en stor forskel mellem regionerne, hvor Region Hovedstaden skiller sig markant ud ved at klare sig dårligst. Som de mange tidligere år vurderes dette for en stor del at bunde i forskellig opmærksomhed og indsats i forhold til registreringspraksis. Det er således nødvendigt centralt ledelsesmæssigt at prioritere en facilitering af registrering af data vedrørende de kliniske kvalitetsindikatorer.

Da Region Hovedstaden grundet sin størrelse bidrager med et stort antal patienter, trækker Region Hovedstadens tal væsentligt ned på landsgennemsnittet, der således ikke kommer til at give et retvisende billede af, hvordan databasen fungerer og er prioriteret i de øvrige regioner. Derfor har styregruppen ved den nationale audit 6. oktober 2021 besluttet både at præsentere det egentlige landsgennemsnit og et landsgennemsnit fraregnet Region Hovedstaden. Diskrepansen mellem disse to opgørelser viser, at Den Nationale Skizofrenidatabase fungerer og giver et retvisende billede af kvaliteten af behandlingen i Region Syddanmark, Region Midtjylland, Region Nordjylland og delvist i Region Sjælland, som formentlig stadig halter lidt bagefter registreringsmæssigt.

Styregruppen i Skizofrenidatabasen må igen opfordre til, at man ledelsesmæssigt i alle regioner satser på at monitorere kvaliteten af behandlingen af patienter med skizofreni via Den Nationale Skizofrenidatabase, så der kan opnås et retvisende billede og en identifikation af områder, hvor kvaliteten halter. De faglige selskaber, de sundhedsprofessionelle og patient- og pårørendeforeninger bør støtte op om dette som et krav til alle regioner.

Styregruppen for Skizofreni har derfor valgt, at vise landsresultatet både med og uden Hovedstaden. Det skal fremhæves, at børne- og ungdomspsykiatrien på mange indikatorer generelt ligger højere og tættere på opfyldelse af standarden, end voksenpsykiatrien gør. Dette gælder i hele landet. Dette er sidste årsrapport med aktuelle datasæt. Styregruppen ser frem til at følge implementeringen af det reviderede indikatorsæt, som har et stort overlap med det eksisterende datasæt, men som også indeholder reviderede og helt nye indikatorer.

Det skal fremhæves, at dette er første årsrapport, hvor LABKA-data er indeholdt fra alle regioner. Det er ligeledes nyt, at privathospitaler indberetter til LPR og dermed til Skizofrenidatabasen. Endelig skal det fremhæves, at det er første årsrapport, hvor Skizofrenidatabasen har PRO-indikatorer med. Der har været arbejdet med dette i de sidste 5 år, og det er derfor glædeligt at se de første spæde resultater for disse indikatorer. PRO-indikatorerne er foreløbig kun implementeret i Region Nordjylland og her har kun et lille udsnit af populationen besvaret med de minimum to spørgeskemaer, der er nødvendige for at kunne indgå i PRO-indikatorerne. De første resultater her vil derfor være præget af en potentiel selektionsbias, uden at det sikkert kan siges i hvilken retning en evt. bias går. Styregruppen finder, at de første resultater er lovende, idet der ses en tydelig fremgang i PRO-indikatorerne hos de behandlede patienter.

2. Oversigt over alle indikatorer

Tabel 1: Indikatoroversigt

Indikatorområde	Indikator	Type	Format	Std.	ID
Udredning	1a_I: Andelen af incidente patienter, som udredes for psykopatologi ved speciallæge i psykiatri eller specialpsykolog	Proces	Andel	≥ 90%	Skizofreni_01_002
	1a_II: Andelen af incidente patienter, som udredes for psykopatologi og interviewes med diagnostisk instrument (SCAN, PSE, OPCRIT, SCID eller KIDDI-SADS for børn/unge)	Proces	Andel	≥ 90%	Skizofreni_02_002
	1b: Andelen af incidente patienter under 35 år, som inden for 2 år fra diagnosedato udredes for kognitiv funktion ved psykolog	Proces	Andel	≥ 90%	Skizofreni_03_003
	1c: Andelen af incidente patienter, som udredes for sociale støttebehov	Proces	Andel	≥ 90%	Skizofreni_04_002
Medicinsk behandling	2a: Andelen af patienter, som er i medicinsk antipsykotisk behandling	Proces	Andel	Ingen	Skizofreni_06_003
	2b: Andelen af patienter i medicinsk antipsykotisk behandling, som får mere end ét antipsykotikum	Proces	Andel	≤ 20%	Skizofreni_07_002
	2c: Andelen af patienter, som får benzodiazepiner inklusiv benzodiazepinlignende midler (zolpidem, zopiclon, zaleplon)*	Proces	Andel	≤ 30%	Skizofreni_08_002
Bivirkninger	3a: Andelen af patienter i medicinsk antipsykotisk behandling, som har neurologiske bivirkninger	Proces	Andel	≤ 15%	Skizofreni_09_002
	3b: Andelen af patienter i medicinsk antipsykotisk behandling, som har søvn- og sedationsbivirkninger	Proces	Andel	≤ 15%	Skizofreni_10_001
	3c: Andelen af patienter i medicinsk antipsykotisk behandling, som har seksuelle bivirkninger	Proces	Andel	≤ 15%	Skizofreni_12_002
Kardiovaskulære risikofaktorer	4a: Andelen af patienter, som får målt BMI	Proces	Andel	≥ 90%	Skizofreni_13_003
	4c: Andelen af patienter, som får målt HbA1c	Proces	Andel	≥ 90%	Skizofreni_15_002
	4d: Andelen af patienter, som får målt lipider	Proces	Andel	≥ 90%	Skizofreni_16_002
	4e: Andelen af patienter, som får målt blodtryk	Proces	Andel	≥ 90%	Skizofreni_17_003
Familieintervention	5a: Andelen af incidente patienter, hvor pårørende tager imod tilbud om kontakt	Proces	Andel	≥ 90%	Skizofreni_19_002
Psykoedukation	6: Andelen af incidente patienter der, indenfor 2 år fra diagnosedato, modtager psykoedukation i manualiserede forløb	Proces	Andel	≥ 90%	Skizofreni_21_002
Planlagt opfølgning	7a: Andelen af indlagte patientforløb, hvor patienten modtager psykiatrisk efterbehandling ved udskrivelse**	Resultat	Andel	≥ 90%	Skizofreni_23_002
	7b: Andelen af indlagte patientforløb, hvor patienten indenfor ½ år efter udskrivelsen følges i ambulant regi**	Resultat	Andel	≥ 90%	Skizofreni_24_003
Selvmondsrisiko	8: Andelen af indlagte patientforløb, hvor patienten får vurderet selvmondsrisiko, dokumenteret i journalen, ved udskrivelse	Resultat	Andel	≥ 90%	Skizofreni_25_001
PRO***	Pro1: Andelen af patienter, der opnår en forbedring i trivsel	Resultat	Andel	Afventer	Skizofreni_30_001
	Pro2: Andelen af patienter, der opnår en forbedring af fysisk helbred	Resultat	Andel	Afventer	Skizofreni_31_001
	Pro3: Andelen af patienter, der opnår en forbedring af psykisk helbred	Resultat	Andel	Afventer	Skizofreni_32_001
	Pro4: Andelen af patienter der opnår en forbedring i forhold til at arbejde/uddanne sig	Resultat	Andel	Afventer	Skizofreni_33_001
	Pro5: Andelen af patienter der opnår en forbedring i forhold til at kunne holde sit hjem	Resultat	Andel	Afventer	Skizofreni_34_001

	Pro6: Andelen af patienter der opnår en forbedring i forhold til at gøre noget sammen med andre	Resultat	Andel	Afventer	Skizofreni_35_001
	Pro7: Andelen af patienter der opnår en forbedring i forhold til at foretage sig noget alene	Resultat	Andel	Afventer	Skizofreni_36_001
	Pro8: Andelen af patienter der opnår en forbedring i forhold til at indgå eller opretholde nære relationer	Resultat	Andel	Afventer	Skizofreni_37_001

* Indikator 2c opgøres ikke pga. manglende datagrundlag

** Indikator 7a og 7b opgøres ikke pga. problemer med tilpasning til LPR3

*** Pro-indikatorer opgøres kun i Region Nordjylland

3. Samlet oversigt over nationale indikatorresultater

Tabellen viser en oversigt over de samlede indikatorresultater på landsplan for den aktuelle årsrapport (data fra 1/7 2020 til 30/6 2021) samt de to foregående års indikatorresultater. Da der er massive problemer i Region Hovedstaden med indberetning til LPR er der, under hver af de indikatorer, der er baseret på data fra LPR, indsat en beregning af landsgennemsnittet uden Region Hovedstaden.

Tabel 2:
Oversigt over de samlede indikatorresultater

Indikator	Format	Standard	Uoplyst %	Indikatoropfyldelse			
				01.07.2020 - 30.06.2021 Andel	95% CI	2019/2020 Andel	2018/2019 Andel
Indikator 1a. Andelen af incidente patienter, som udredes for psykopatologi ved speciallæge i psykiatri eller specialpsykolog - uden Region Hovedstaden	Andel	≥ 90	0 0	44 63	(42-47) (59-66)	37 57	39 60
Indikator 1aII. Andelen af incidente patienter, som udredes for psykopatologi og interviewes med diagnostisk instrument (SCAN, PSE, OPCRIT, SCID eller KIDDI-SADS for børn og unge) - uden Region Hovedstaden	Andel	≥ 90	0 0	33 43	(30-36) (40-47)	28 42	35 51
Indikator 1b. Andelen af incidente patienter under 35 år, som inden for 2 år fra diagnosedato udredes for kognitiv funktion ved psykolog - uden Region Hovedstaden	Andel	≥ 90	0 0	35 50	(32-38) (46-55)	37 49	37 49
Indikator 1c. Andelen af incidente patienter, som udredes for sociale støttebehov - uden Region Hovedstaden	Andel	≥ 90	0 0	27 41	(24-29) (37-44)	23 37	27 42
Indikator 2a. Andelen af patienter, som er i medicinsk antipsykotisk behandling - uden Region Hovedstaden	Andel		0 0	71 78	(70-71) (78-79)	72 80	74 83
Indikator 2b. Andelen af patienter i medicinsk antipsykotisk behandling, som får mere end ét antipsykotikum - uden Region Hovedstaden	Andel	≤ 20	2 2	16 20	(15-17) (19-21)	17 20	18 21
Indikator 3a. Andelen af patienter i medicinsk antipsykotisk behandling, som har neurologiske bivirkninger - uden Region Hovedstaden	Andel	≤ 15	19 8	12 15	(12-13) (14-16)	12 16	14 17
Indikator 3b. Andelen af patienter i medicinsk antipsykotisk behandling, som har søvn- og sedationsbivirkninger - uden Region Hovedstaden	Andel	≤ 15	19 8	13 15	(12-13) (15-16)	12 16	14 17
Indikator 3c. Andelen af patienter i medicinsk antipsykotisk behandling, som har seksuelle bivirkninger - uden Region Hovedstaden	Andel	≤ 15	21 9	6 7	(6-7) (7-8)	6 7	6 8

Indikator	Format	Standard	Uoplyst %	Indikatoropfyldelse			
				01.07.2020 - 30.06.2021 Andel	95% CI	2019/2020 Andel	2018/2019 Andel
Indikator 4a. Andelen af patienter, som får målt BMI - uden Region Hovedstaden	Andel	≥ 90	0 0	42 64	(41-43) (63-65)	42 64	45 68
Indikator 4c. Andelen af patienter, som får målt HbA1c - uden Region Hovedstaden*	Andel	≥ 90	0 -	77 -	(76-78) -	63 -	60 -
Indikator 4d. Andelen af patienter, som får målt lipider - uden Region Hovedstaden*	Andel	≥ 90	0 -	76 -	(75-77) -	62 -	63 -
Indikator 4e. Andelen af patienter, som får målt blodtryk - uden Region Hovedstaden	Andel	≥ 90	0 0	43 64	(42-43) (63-65)	44 66	46 69
Indikator 5a. Andelen af incidente patienter, hvor pårørende tager imod tilbud om kontakt - uden Region Hovedstaden	Andel	≥ 90	0 0	54 64	(51-57) (60-68)	49 65	54 71
Indikator 6. Andelen af incidente patienter der, indenfor 2 år fra diagnosedato, modtager psykoekudation i manualiserede forløb - uden Region Hovedstaden	Andel	≥ 90	0 0	30 45	(27-32) (42-49)	32 45	34 48
Indikator 8. Andelen af indlagte patientforløb, hvor patienten får vurderet selvmordsrisiko, dokumenteret i journalen, ved udskrivelse - uden Region Hovedstaden	Andel	≥ 90	0 0	54 82	(53-55) (81-83)	54 83	57 82
Indikator Pro1. Andelen af patienter, der opnår en forbedring i trivsel	Andel		91	69	(60-78)	73	
Indikator Pro2. Andelen af patienter, der opnår en forbedring af fysisk helbred	Andel		92	37	(28-47)	23	
Indikator Pro3. Andelen af patienter, der opnår en forbedring af psykisk helbred	Andel		92	39	(29-49)	48	
Indikator Pro4. Andelen af patienter der opnår en forbedring i forhold til at arbejde/uddanne sig	Andel		93	51	(41-62)	45	
Indikator Pro5. Andelen af patienter der opnår en forbedring i forhold til at kunne holde sit hjem	Andel		93	44	(34-55)	50	
Indikator Pro6. Andelen af patienter der opnår en forbedring i forhold til at gøre noget sammen med andre	Andel		93	39	(29-50)	65	
Indikator Pro7. Andelen af patienter der opnår en forbedring i forhold til at foretage sig noget alene	Andel		93	55	(43-66)	58	
Indikator Pro8. Andelen af patienter der opnår en forbedring i forhold til at indgå eller opretholde nære relationer	Andel		93	48	(37-58)	45	

*Ikke relevant at beregne et landsgennemsnit uden Hovedstaden, da indikator 4c og 4d er baseret på data fra LABKA (i modsætning til de øvrige nationale indikatorer, der er baseret på LPR)

4. Indikatorresultater

4.1 Indikator 1a_I

Andelen af incidente patienter, som udredes for psykopatologi ved speciallæge i psykiatri eller specialpsykolog

Tabel 3

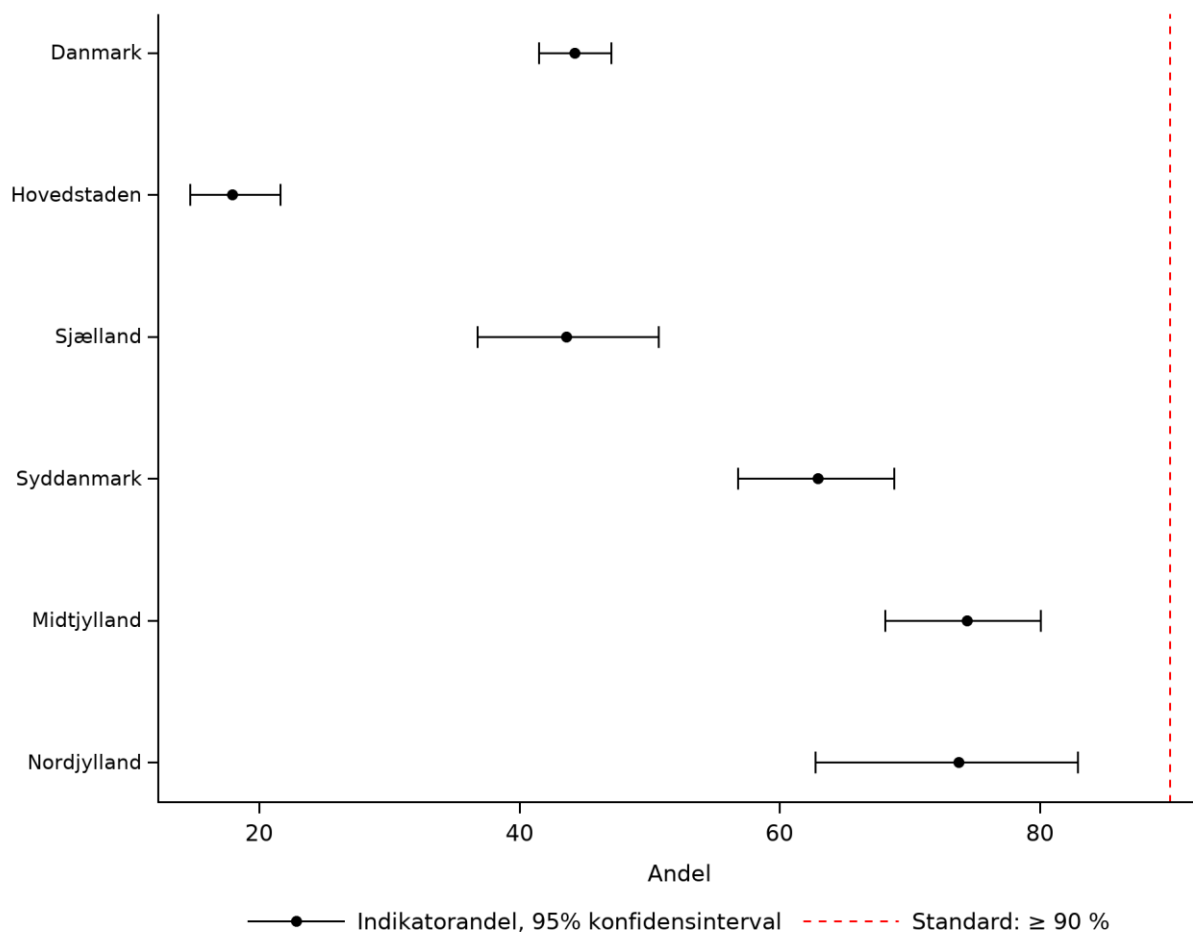
Indikator 1aI. Andelen af incidente patienter, som udredes for psykopatologi ved speciallæge i psykiatri eller specialpsykolog

	Standard ≥ 90% opfyldt	Tæller/ nævner	Uoplyst antal (%)	Aktuelle år 01.07.2020 - 30.06.2021		Tidligere år		
				Andel	95% CI	2019/2020 Antal	Andel	2018/2019 Andel
Danmark	Nej	531 / 1.196	0 (0)	44	(42-47)	494 / 1.345	37	39
<i>Danmark uden Hovedstaden</i>	<i>Nej</i>	<i>450 / 719</i>	<i>0 (0)</i>	<i>63</i>	<i>(59-66)</i>	<i>410 / 715</i>	<i>57</i>	<i>60</i>
Hovedstaden	Nej	87 / 485	0 (0)	18	(15-22)	87 / 633	14	12
Sjælland	Nej	89 / 203	0 (0)	44	(37-51)	85 / 200	43	46
Syddanmark	Nej	162 / 254	0 (0)	64	(58-70)	138 / 248	56	62
Midtjylland	Nej	160 / 215	0 (0)	74	(68-80)	143 / 204	70	74
Nordjylland	Nej	59 / 80	0 (0)	74	(63-83)	72 / 102	71	54
Privathospitaler	Nej	0 / 3	0 (0)	0	(0-71)	0 / 6	0	
Hovedstaden	Nej	87 / 485	0 (0)	18	(15-22)	87 / 633	14	12
CVI Psykiatri, RegionH	Nej	3 / 17	0 (0)	18	(4-43)	9 / 23	39	47
Psyk. Center Amager, overafd.	Nej	24 / 99	0 (0)	24	(16-34)	35 / 112	31	31
Psyk. Center Ballerup, overafd. Ballerup	Nej	44 / 93	0 (0)	47	(37-58)	32 / 128	25	25
Psyk. Center Glostrup, overafd.	Nej	6 / 113	0 (0)	5	(2-11)	5 / 148	3	5
Psyk. Center København, Overafd.	Nej	11 / 123	0 (0)	9	(5-15)	5 / 180	3	6
Psyk. Center Nordsjælland, overafd.	Nej	12 / 93	0 (0)	13	(7-21)	15 / 116	13	4
Sct. Hans, Psyk. overafd. M	Nej	6 / 16	0 (0)	38	(15-65)	3 / 26	12	0
Øvrige afdelinger, Hovedstaden	Nej	# / #	0 (0)	15	(2-45)	4 / 16	25	0
Sjælland	Nej	89 / 203	0 (0)	44	(37-51)	85 / 200	43	46
PSL Retspsykiatri	Nej	4 / 11	0 (0)	36	(11-69)			
Psykiatri SYD Overafd. 25	Nej	36 / 47	0 (0)	77	(62-88)	49 / 68	72	69
Psykiatri VEST Overafd. 10	Nej	13 / 28	0 (0)	46	(28-66)	11 / 21	52	56
Psykiatri VEST Overafd. 15	Nej	20 / 75	0 (0)	27	(17-38)	11 / 54	20	32
Psykiatri ØST Overafd. 01	Nej	20 / 35	0 (0)	57	(39-74)	10 / 23	43	39
Psykiatri ØST Overafd. 05	Nej	17 / 45	0 (0)	38	(24-53)	13 / 51	25	45
Øvrige afdelinger, Sjælland	Nej	0 / 5	0 (0)	0	(0-52)	5 / 16	31	29
Syddanmark	Nej	162 / 254	0 (0)	64	(58-70)	138 / 248	56	62
PSY Psykiatrisk Afdeling (Middelfart)	Nej	8 / 18	0 (0)	44	(22-69)	8 / 13	62	55
PSY Psykiatrisk Afdeling (Vejle)	Nej	26 / 37	0 (0)	70	(53-84)	19 / 45	42	57

	Standard ≥ 90% opfyldt	Tæller/ nævner	Uoplyst antal (%)	Aktuelle år 01.07.2020 - 30.06.2021		Tidligere år		
				Andel	95% CI	2019/2020 Antal	2018/2019 Andel	2018/2019 Andel
PSY Psykiatrisk afdeling (Aabenraa)	Nej	39 / 60	0 (0)	65	(52-77)	24 / 41	59	71
PSY Psykiatrisk afdeling (Esbjerg)	Nej	36 / 51	0 (0)	71	(56-83)	38 / 52	73	72
PSY Psykiatrisk afdeling (Odense)	Nej	59 / 90	0 (0)	66	(55-75)	59 / 104	57	59
PSY Psykiatrisk afdeling (Svendborg)	Nej	23 / 35	0 (0)	66	(48-81)	20 / 37	54	70
PSY Retspsykiatrisk Afdeling (Middelfart)	Nej	3 / 15	0 (0)	20	(4-48)			
Midtjylland	Nej	160 / 215	0 (0)	74	(68-80)	143 / 204	70	74
Afdeling for Depression og Angst - AUH	Nej	14 / 20	0 (0)	70	(46-88)	9 / 12	75	74
Afdeling for Psykoser - AUH	Nej	71 / 91	0 (0)	78	(68-86)	56 / 87	64	85
PHO Regionspsykiatri Horsens	Nej	12 / 15	0 (0)	80	(52-96)	15 / 19	79	67
PRA Regionspsykiatri Randers	Nej	25 / 30	0 (0)	83	(65-94)	13 / 20	65	67
PVE Regionspsykiatri Vest	Nej	15 / 28	0 (0)	54	(34-72)	25 / 33	76	75
PVS Regionspsykiatri Midt	Nej	40 / 50	0 (0)	80	(66-90)	39 / 50	78	75
Retspsykiatrisk Afdeling - AUH	Nej	12 / 25	0 (0)	48	(28-69)	6 / 13	46	41
Nordjylland	Nej	59 / 80	0 (0)	74	(63-83)	72 / 102	71	54
PS Klinik Nord	Nej	18 / 25	0 (0)	72	(51-88)	23 / 31	74	47
PS Klinik Syd	Nej	44 / 57	0 (0)	77	(64-87)	57 / 77	74	68
PS Retspsykiatri	Nej	9 / 14	0 (0)	64	(35-87)			
Øvrige afdelinger, Nordjylland	Ja	# / #	0 (0)	100	(3-100)	5 / 10	50	23
Privathospitaler	Nej	0 / 3	0 (0)	0	(0-71)	0 / 6	0	
Skovhus Privathospital, Nykøbing Sj. blå afdeling	Nej	0 / 3	0 (0)	0	(0-71)	0 / 6	0	

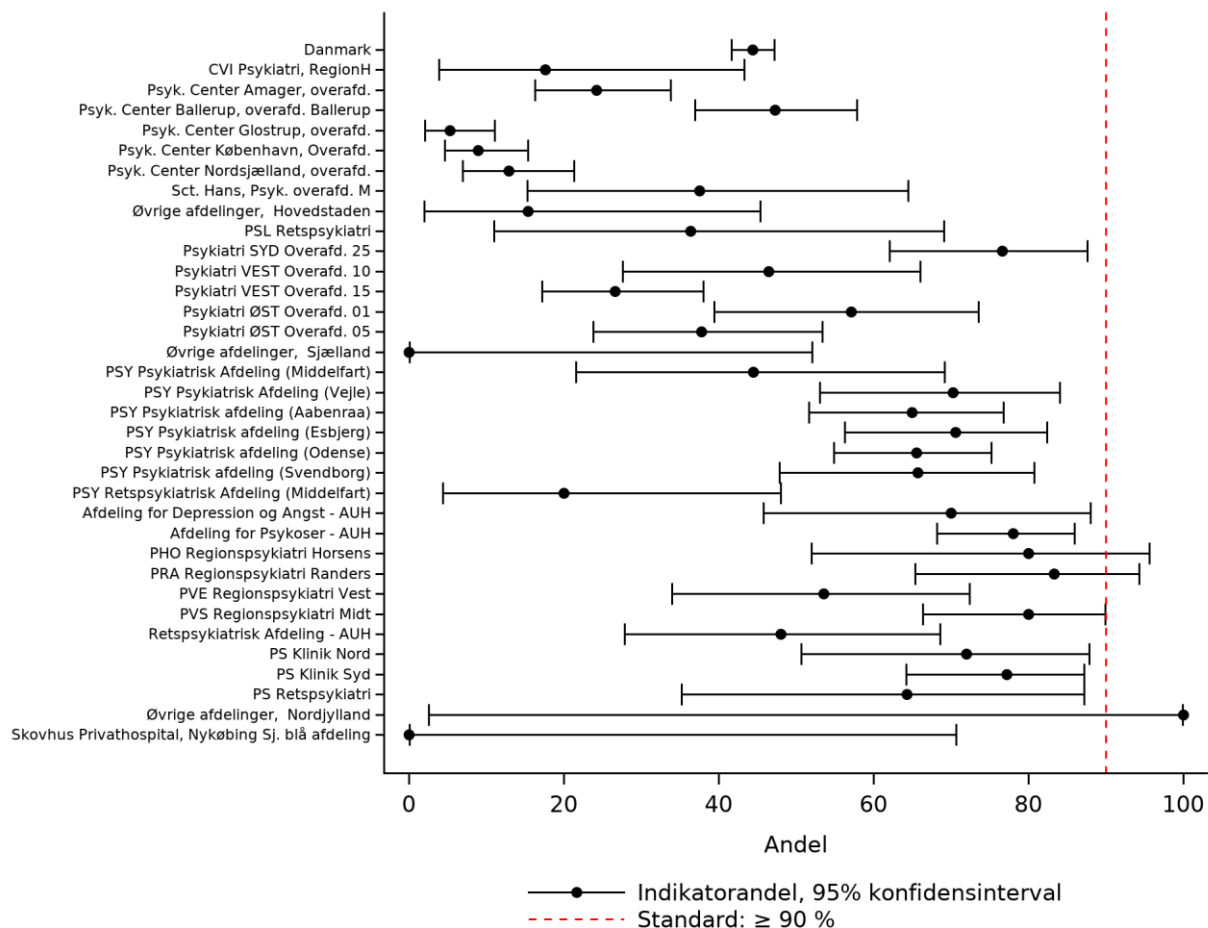
Figur 1

Indikator 1aI. Andelen af incidente patienter, som udredes for psykopatologi ved speciallæge i psykiatri eller specialpsykolog. Kontrolldiagram på regionsniveau.



Figur 2

Indikator 1aI. Andelen af incidente patienter, som udredes for psykopatologi ved speciallæge i psykiatri eller specialpsykolog. Kontrolldiagram på afdelingsniveau.



Tabel 4

Indikator bu_1aI. Andelen af incidente patienter, som udredes for psykopatologi ved speciallæge i psykiatri eller specialpsykolog/speciallæge i psykiatri

	Standard ≥ 90% opfyldt	Tæller/ nævner	Uoplyst antal (%)	Aktuelle år 01.07.2020 - 30.06.2021		Tidligere år		
				Andel	95% CI	2019/2020 Antal	Andel	2018/2019 Andel
Danmark	Nej	50 / 140	0 (0)	36	(28-44)	52 / 129	40	43
Hovedstaden	Nej	9 / 56	0 (0)	16	(8-28)	# / #	2	13
Sjælland	Nej	9 / 33	0 (0)	27	(13-46)	12 / 34	35	47
Syddanmark	Nej	9 / 20	0 (0)	45	(23-68)	7 / 13	54	44
Midtjylland	Nej	17 / 23	0 (0)	74	(52-90)	21 / 24	88	100
Nordjylland	Nej	8 / 13	0 (0)	62	(32-86)	12 / 12	100	57
Hovedstaden	Nej	9 / 56	0 (0)	16	(8-28)	# / #	2	13
Børne- & Ungdomspsykiatrisk Overafd., Bispebjerg	Nej	3 / 17	0 (0)	18	(4-43)	# / #	6	13
Børne- og Ungdomspsykiatrisk overafdeling, Glostrup	Nej	8 / 49	0 (0)	16	(7-30)	0 / 46	0	11
Børne- og Ungdomspsykiatrisk overafdeling, Hillerød	Nej	# / #	0 (0)	14	(0-58)	0 / 5	0	11
CVI Børne- og Ungdomspsykiatri Region H	Nej	0 / 1	0 (0)	0	(0-98)			
Sjælland	Nej	9 / 33	0 (0)	27	(13-46)	12 / 34	35	47
Børne-Unge Psykiatri 40.	Nej	9 / 33	0 (0)	27	(13-46)	12 / 34	35	47
Syddanmark	Nej	9 / 20	0 (0)	45	(23-68)	7 / 13	54	44
PSY Børne- og Ungdomspsykiatrisk Afd. (Aabenraa)	Nej	# / #	0 (0)	25	(1-81)	# / #	50	75
PSY Børne- og Ungdomspsykiatrisk Afdeling (Esbjerg)	Nej	# / #	0 (0)	50	(7-93)	# / #	50	33
PSY Børne- og Ungdomspsykiatrisk Afdeling (Odense)	Nej	7 / 14	0 (0)	50	(23-77)	6 / 9	67	0
PSY Børne- og Ungdomspsykiatrisk afdeling (Kolding)	Nej	# / #	0 (0)	40	(5-85)			67
Midtjylland	Nej	17 / 23	0 (0)	74	(52-90)	21 / 24	88	100
Børne- og Ungdomspsykiatrisk Afdeling	Nej	17 / 23	0 (0)	74	(52-90)	21 / 24	88	100
Nordjylland	Nej	8 / 13	0 (0)	62	(32-86)	12 / 12	100	57
PS Børn og Unge	Nej	8 / 13	0 (0)	62	(32-86)	12 / 12	100	57
Privathospitaler								
Hejmdal Privathospital, Aalborg afdeling	Ja	# / #	0 (0)	100	(3-100)			

Epidemiologiske kommentarer til indikator 1a_I

Indikator 1a_I drejer sig om udredning for psykopatologi ved speciallæge i psykiatri eller specialpsykolog. På landsplan er indikatoren opfyldt for 44 % af de incidente voksne patienter og 36 % af de incidente patienter på BUP-afdelingerne. Det er under den fastsatte standard på 90 %.

På regionsniveau ses samme mønster på voksenafdelinger og BUP-afdelinger: Region Hovedstaden ligger lavt (hhv. 18 og 16 %), og de øvrige regioner varierer for voksenpopulationen fra 44 % (Region Sjælland) til 74 % (Region Midtjylland og Nordjylland) og for BUP-populationen fra 27 % (Region Sjælland) til 74 % (Region Midtjylland). Ingen regioner eller afdelinger (> 5 patienter) opfylder standarden.

Anbefalinger til indikator 1a_I

Der er ikke målopfyldelse for denne indikator for nogen af regionerne, men alle regioner undtagen Region Hovedstaden er godt på vej, hvilket gennemsnit uden Region Hovedstaden også bevidner. Denne indikator er ikke omfattet af det reviderede indikatorsæt, og styregruppen afstår derfor fra yderligere kommentarer.

4.2 Indikator 1a_II

Andelen af incidente patienter, som udredes for psykopatologi og interviewes med diagnostisk instrument (SCAN, PSE, OPCRIT, SCID eller KIDDI-SADS for børn/unge)

Tabel 5

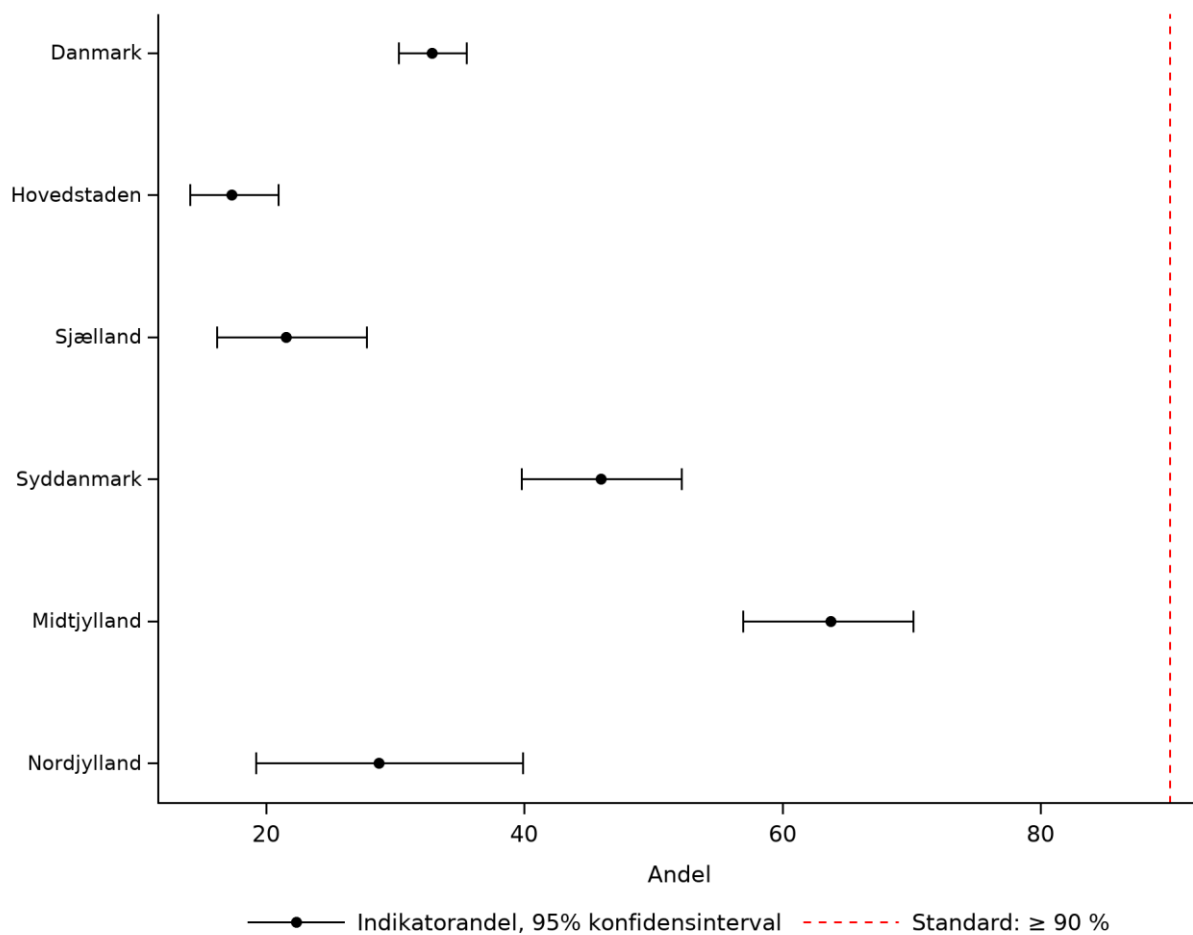
Indikator 1aII. Andelen af incidente patienter, som udredes for psykopatologi og interviewes med diagnostisk instrument (SCAN, PSE, OPCRIT, SCID eller KIDDI-SADS for børn og unge)

	Standard ≥ 90% opfyldt	Tæller/ nævner	Uoplyst antal (%)	Aktuelle år		Tidligere år		
				01.07.2020 - 30.06.2021 Andel	95% CI	2019/2020 Antal	Andel	2018/2019 Andel
Danmark	Nej	394 / 1.196	0 (0)	33	(30-36)	379 / 1.345	28	35
<i>Danmark uden Hovedstaden</i>	<i>Nej</i>	<i>312 / 719</i>	<i>0 (0)</i>	<i>43</i>	<i>(40-47)</i>	<i>302 / 715</i>	<i>42</i>	<i>51</i>
Hovedstaden	Nej	84 / 485	0 (0)	17	(14-21)	79 / 633	12	14
Sjælland	Nej	43 / 203	0 (0)	21	(16-27)	43 / 200	22	32
Syddanmark	Nej	119 / 254	0 (0)	47	(41-53)	119 / 248	48	53
Midtjylland	Nej	137 / 215	0 (0)	64	(57-70)	119 / 204	58	69
Nordjylland	Nej	23 / 80	0 (0)	29	(19-40)	35 / 102	34	46
Privathospitaler	Nej	0 / 3	0 (0)	0	(0-71)	0 / 6	0	
Hovedstaden	Nej	84 / 485	0 (0)	17	(14-21)	79 / 633	12	14
CVI Psykiatri, RegionH	Nej	4 / 17	0 (0)	24	(7-50)	11 / 23	48	7
Psyk. Center Amager, overafd.	Nej	36 / 99	0 (0)	36	(27-47)	44 / 112	39	31
Psyk. Center Ballerup, overafd. Ballerup	Nej	31 / 93	0 (0)	33	(24-44)	18 / 128	14	17
Psyk. Center Glostrup, overafd.	Nej	7 / 113	0 (0)	6	(3-12)	6 / 148	4	14
Psyk. Center København, Overafd.	Nej	11 / 123	0 (0)	9	(5-15)	6 / 180	3	8
Psyk. Center Nordsjælland, overafd.	Nej	8 / 93	0 (0)	9	(4-16)	6 / 116	5	14
Sct. Hans, Psyk. overafd. M	Nej	3 / 16	0 (0)	19	(4-46)	4 / 26	15	5
Øvrige afdelinger, Hovedstaden	Nej	3 / 13	0 (0)	23	(5-54)	4 / 16	25	0
Sjælland	Nej	43 / 203	0 (0)	21	(16-27)	43 / 200	22	32
PSL Retspsykiatri	Nej	0 / 11	0 (0)	0	(0-28)			
Psykiatri SYD Overafd. 25	Nej	12 / 47	0 (0)	26	(14-40)	14 / 68	21	33
Psykiatri VEST Overafd. 10	Nej	3 / 28	0 (0)	11	(2-28)	3 / 21	14	36
Psykiatri VEST Overafd. 15	Nej	14 / 75	0 (0)	19	(11-29)	14 / 54	26	32
Psykiatri ØST Overafd. 01	Nej	11 / 35	0 (0)	31	(17-49)	5 / 23	22	29
Psykiatri ØST Overafd. 05	Nej	7 / 45	0 (0)	16	(6-29)	7 / 51	14	36
Øvrige afdelinger, Sjælland	Nej	0 / 5	0 (0)	0	(0-52)	# / #	13	29
Syddanmark	Nej	119 / 254	0 (0)	47	(41-53)	119 / 248	48	53
PSY Psykiatrisk Afdeling (Middelfart)	Nej	4 / 18	0 (0)	22	(6-48)	6 / 13	46	36
PSY Psykiatrisk Afdeling (Vejle)	Nej	16 / 37	0 (0)	43	(27-61)	16 / 45	36	38
PSY Psykiatrisk afdeling (Aabenraa)	Nej	23 / 60	0 (0)	38	(26-52)	20 / 41	49	58

	Standard ≥ 90% opfyldt	Tæller/ nævner	Uoplyst antal (%)	Aktuelle år 01.07.2020 - 30.06.2021		Tidligere år		
				Andel	95% CI	2019/2020 Antal	Andel	2018/2019 Andel
PSY Psykiatrisk afdeling (Esbjerg)	Nej	33 / 51	0 (0)	65	(50-78)	36 / 52	69	77
PSY Psykiatrisk afdeling (Odense)	Nej	43 / 90	0 (0)	48	(37-59)	47 / 104	45	48
PSY Psykiatrisk afdeling (Svendborg)	Nej	18 / 35	0 (0)	51	(34-69)	21 / 37	57	59
PSY Retspsykiatrisk Afdeling (Middelfart)	Nej	7 / 15	0 (0)	47	(21-73)			
Midtjylland	Nej	137 / 215	0 (0)	64	(57-70)	119 / 204	58	69
Afdeling for Depression og Angst - AUH	Nej	16 / 20	0 (0)	80	(56-94)	9 / 12	75	63
Afdeling for Psykoser - AUH	Nej	65 / 91	0 (0)	71	(61-80)	55 / 87	63	77
PHO Regionspsykiatri Horsens	Nej	11 / 15	0 (0)	73	(45-92)	10 / 19	53	39
PRA Regionspsykiatri Randers	Nej	16 / 30	0 (0)	53	(34-72)	11 / 20	55	57
PVE Regionspsykiatri Vest	Nej	5 / 28	0 (0)	18	(6-37)	15 / 33	45	75
PVS Regionspsykiatri Midt	Nej	33 / 50	0 (0)	66	(51-79)	30 / 50	60	70
Retspsykiatrisk Afdeling - AUH	Ja	24 / 25	0 (0)	96	(80-100)	11 / 13	85	82
Nordjylland	Nej	23 / 80	0 (0)	29	(19-40)	35 / 102	34	46
PS Klinik Nord	Nej	7 / 25	0 (0)	28	(12-49)	11 / 31	35	50
PS Klinik Syd	Nej	19 / 57	0 (0)	33	(21-47)	28 / 77	36	52
PS Retspsykiatri	Nej	# / #	0 (0)	14	(2-43)			
Øvrige afdelinger, Nordjylland	Ja	# / #	0 (0)	100	(3-100)	3 / 10	30	15
Privathospitaler	Nej	0 / 3	0 (0)	0	(0-71)	0 / 6	0	
Skovhus Privathospital, Nykøbing Sj. blå afdeling	Nej	0 / 3	0 (0)	0	(0-71)	0 / 6	0	

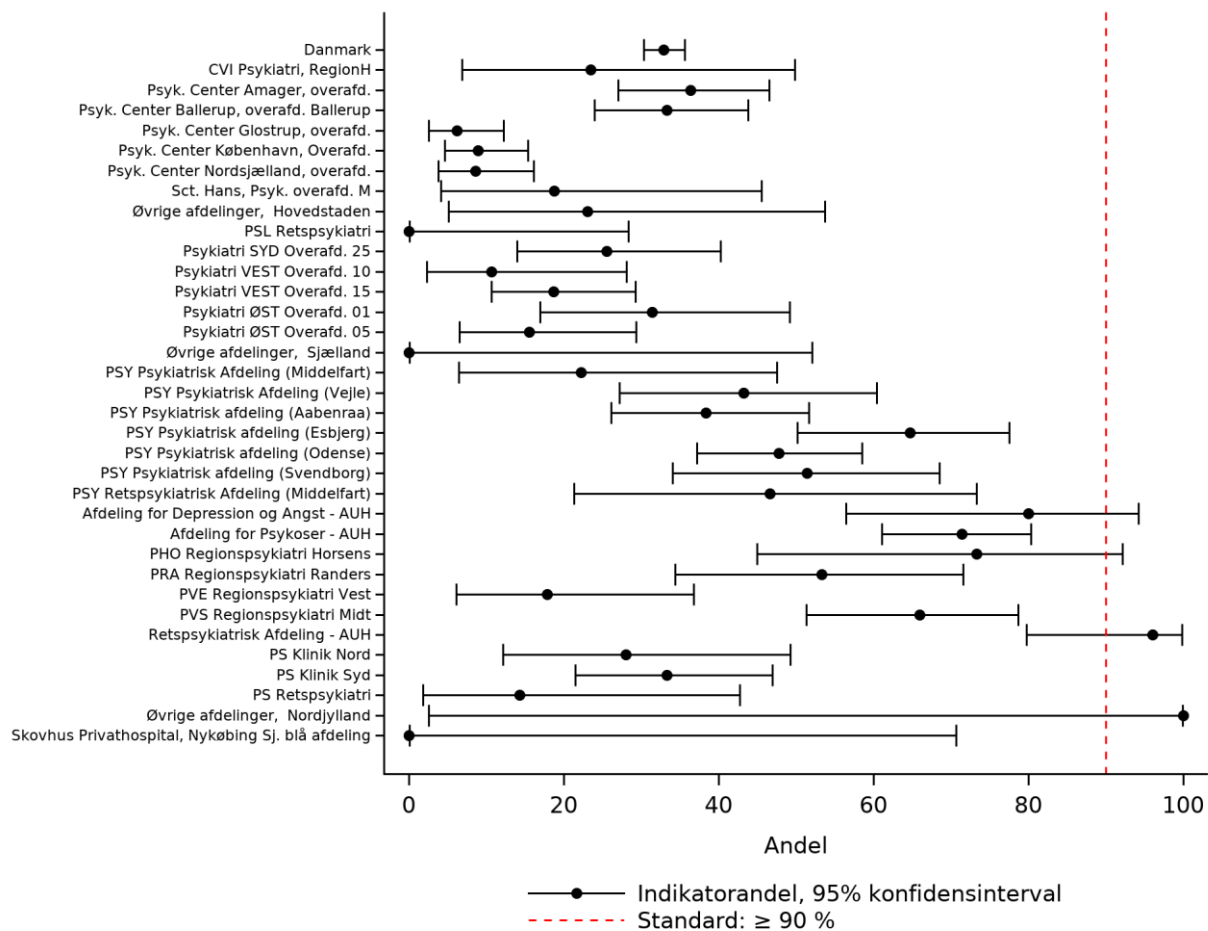
Figur 3

Indikator 1aII. Andelen af incidente patienter, som udredes for psykopatologi og interviewes med diagnostisk instrument (SCAN, PSE, OPCRIT, SCID eller KIDDI-SADS for børn og unge). Kontrolldiagram på regionsniveau.



Figur 4

Indikator 1aII. Andelen af incidente patienter, som udredes for psykopatologi og interviewes med diagnostisk instrument (SCAN, PSE, OPCRIT, SCID eller KIDDI-SADS for børn og unge). Kontrolldiagram på afdelingsniveau.



Tabel 6

Indikator bu_1all. Andelen af incidente patienter, som udredes for psykopatologi og interviewes med diagnostisk instrument (SCAN, PSE, OPCRIT, SCID eller KIDDI-SADS for børn og unge)

	Standard ≥ 90% opfyldt	Tæller/ nævner	Uoplyst antal (%)	Aktuelle år 01.07.2020 - 30.06.2021		Tidligere år		
				Andel	95% CI	2019/2020 Antal	2019/2020 Andel	2018/2019 Andel
Danmark	Nej	70 / 140	0 (0)	50	(41-59)	65 / 129	50	66
Hovedstaden	Nej	22 / 56	0 (0)	39	(26-53)	12 / 49	24	63
Sjælland	Nej	10 / 33	0 (0)	30	(16-49)	15 / 34	44	59
Syddanmark	Nej	10 / 20	0 (0)	50	(27-73)	9 / 13	69	67
Midtjylland	Nej	20 / 23	0 (0)	87	(66-97)	22 / 24	92	88
Nordjylland	Nej	11 / 13	0 (0)	85	(55-98)	9 / 12	75	71
Hovedstaden	Nej	22 / 56	0 (0)	39	(26-53)	12 / 49	24	63
Børne- & Ungdomspsykiatrisk Overafd., Bispebjerg	Nej	9 / 17	0 (0)	53	(28-77)	# / #	6	65
Børne- og Ungdomspsykiatrisk overafdeling, Glostrup	Nej	19 / 49	0 (0)	39	(25-54)	12 / 46	26	57
Børne- og Ungdomspsykiatrisk overafdeling, Hillerød	Nej	5 / 7	0 (0)	71	(29-96)	3 / 5	60	100
CVI Børne- og Ungdomspsykiatri Region H	Ja	# / #	0 (0)	100	(3-100)			
Sjælland	Nej	10 / 33	0 (0)	30	(16-49)	15 / 34	44	59
Børne-Unge Psykiatri 40.	Nej	10 / 33	0 (0)	30	(16-49)	15 / 34	44	59
Syddanmark	Nej	10 / 20	0 (0)	50	(27-73)	9 / 13	69	67
PSY Børne og Ungdomspsykiatrisk Afd. (Aabenraa)	Nej	3 / 4	0 (0)	75	(19-99)	# / #	50	50
PSY Børne- og Ungdomspsykiatrisk Afdeling (Esbjerg)	Nej	# / #	0 (0)	25	(1-81)	# / #	100	100
PSY Børne- og Ungdomspsykiatrisk Afdeling (Odense)	Nej	7 / 14	0 (0)	50	(23-77)	7 / 9	78	50
PSY Børne- og Ungdomspsykiatrisk afdeling (Kolding)	Nej	3 / 5	0 (0)	60	(15-95)			67
Midtjylland	Nej	20 / 23	0 (0)	87	(66-97)	22 / 24	92	88
Børne- og Ungdomspsykiatrisk Afdeling	Nej	20 / 23	0 (0)	87	(66-97)	22 / 24	92	92
Nordjylland	Nej	11 / 13	0 (0)	85	(55-98)	9 / 12	75	71
PS Børn og Unge	Nej	11 / 13	0 (0)	85	(55-98)	9 / 12	75	71
Privathospitaler								
Hejmdal Privathospital, Aalborg afdeling	Ja	# / #	0 (0)	100	(3-100)			

Epidemiologiske kommentarer til indikator 1a_II

Indikator 1a_II drejer sig om interview med diagnostisk instrument. På landsplan er indikatoren opfyldt for 33 % af de incidente voksne patienter og 50 % af de incidente patienter på BUP-afdelingerne. Det er under den fastsatte standard på 90 %.

På regionsniveau ligger Region Hovedstaden og Region Sjælland langt under landsgennemsnittet for både voksne og børn/unge, mens Region Midtjylland ligger relativt højt (hhv. 64 og 87 %). Også Region Nordjyllands BUP-population ligger højt (85 %). Ingen regioner, men én afdeling (> 5 patienter) opfylder standarden: Retspsykiatrisk afdeling AUH (indikatoropfyldelse for 96 % af 25 patienter).

Anbefalinger til indikator 1a_II

Der konstateres lav grad af målopfyldelse undtagen for Region Midtjylland, som nærmer sig niveau for standarden. Styregruppen anbefaler alle regioner at kigge nærmere på arbejdsgange og procedurer for at sikre bedre efterlevelse af denne indikator.

4.3 Indikator 1b

Andelen af incidente patienter under 35 år, som inden for 2 år fra diagnosedato udredes for kognitiv funktion ved psykolog

Tabel 5

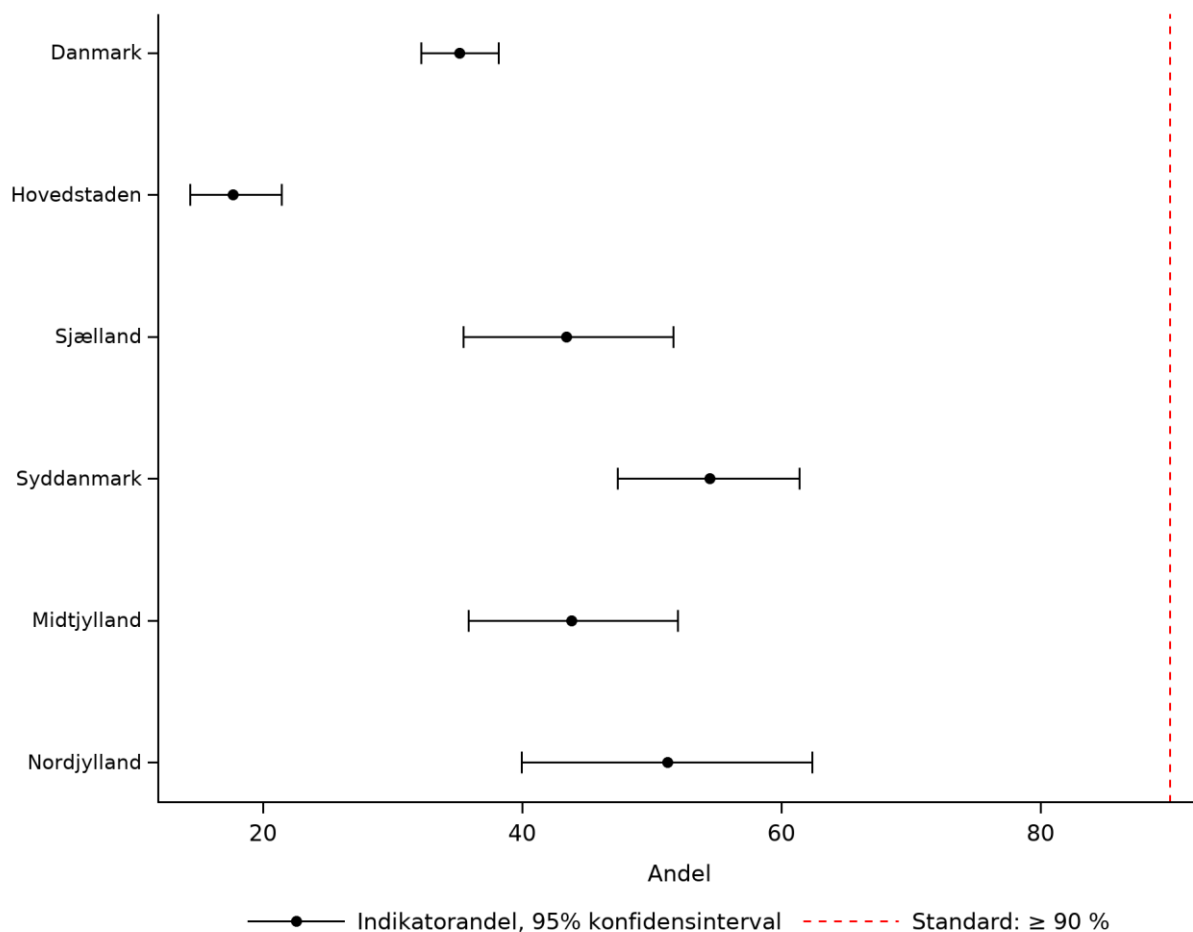
Indikator 1b. Andelen af incidente patienter under 35 år, som inden for 2 år fra diagnosedato udredes for kognitiv funktion ved psykolog

	Standard ≥ 90% opfyldt	Tæller/ nævner	Uoplyst antal (%)	Aktuelle år 01.07.2020 - 30.06.2021		Tidligere år 2019/2020 2018/2019		
				Andel	95% CI	Antal	Andel	Andel
Danmark	Nej	342 / 973	0 (0)	35	(32-38)	348 / 932	37	37
<i>Danmark uden Hovedstaden</i>	<i>Nej</i>	<i>263 / 523</i>	<i>0 (0)</i>	<i>50</i>	<i>(46-55)</i>	<i>266 / 547</i>	<i>49</i>	<i>49</i>
Hovedstaden	Nej	81 / 458	0 (0)	18	(14-21)	84 / 395	21	21
Sjælland	Nej	66 / 152	0 (0)	43	(35-52)	52 / 175	30	34
Syddanmark	Nej	110 / 202	0 (0)	54	(47-61)	118 / 194	61	55
Midtjylland	Nej	67 / 153	0 (0)	44	(36-52)	85 / 161	53	56
Nordjylland	Nej	42 / 82	0 (0)	51	(40-62)	25 / 62	40	36
Privathospitaler	Nej	0 / 3	0 (0)	0	(0-71)	# / #	0	
Hovedstaden	Nej	81 / 458	0 (0)	18	(14-21)	84 / 395	21	21
CVI Psykiatri, RegionH	Nej	3 / 21	0 (0)	14	(3-36)	# / #	14	
Psyk. Center Amager, overafd.	Nej	20 / 90	0 (0)	22	(14-32)	13 / 71	18	29
Psyk. Center Ballerup, overafd. Ballerup	Nej	26 / 98	0 (0)	27	(18-36)	18 / 74	24	25
Psyk. Center Glostrup, overafd.	Nej	17 / 117	0 (0)	15	(9-22)	29 / 115	25	25
Psyk. Center København, Overafd.	Nej	16 / 136	0 (0)	12	(7-18)	14 / 111	13	7
Psyk. Center Nordsjælland, overafd.	Nej	12 / 93	0 (0)	13	(7-21)	12 / 80	15	16
Sct. Hans, Psyk. overafd. M	Nej	# / #	0 (0)	4	(0-18)	# / #	8	0
Øvrige afdelinger, Hovedstaden	Nej	3 / 14	0 (0)	21	(5-51)	0 / 8	0	21
Sjælland	Nej	66 / 152	0 (0)	43	(35-52)	52 / 175	30	34
Psykiatri SYD Overafd. 25	Nej	27 / 52	0 (0)	52	(38-66)	13 / 43	30	33
Psykiatri VEST Overafd. 10	Nej	3 / 16	0 (0)	19	(4-46)	4 / 22	18	18
Psykiatri VEST Overafd. 15	Nej	22 / 41	0 (0)	54	(37-69)	24 / 59	41	41
Psykiatri ØST Overafd. 01	Nej	8 / 23	0 (0)	35	(16-57)	7 / 32	22	48
Psykiatri ØST Overafd. 05	Nej	16 / 46	0 (0)	35	(21-50)	12 / 58	21	24
Øvrige afdelinger, Sjælland	Nej	4 / 7	0 (0)	57	(18-90)	2 / 5	40	20
Syddanmark	Nej	110 / 202	0 (0)	54	(47-61)	118 / 194	61	55
PSY Psykiatrisk Afdeling (Middelfart)	Nej	5 / 12	0 (0)	42	(15-72)			
PSY Psykiatrisk Afdeling (Vejle)	Nej	15 / 35	0 (0)	43	(26-61)	14 / 31	45	48
PSY Psykiatrisk afdeling (Aabenraa)	Nej	17 / 36	0 (0)	47	(30-65)	30 / 54	56	67
PSY Psykiatrisk afdeling (Esbjerg)	Nej	29 / 47	0 (0)	62	(46-75)	27 / 39	69	72

	Standard ≥ 90% opfyldt	Tæller/ nævner	Uoplyst antal (%)	Aktuelle år 01.07.2020 - 30.06.2021		Tidligere år		
				Andel	95% CI	2019/2020 Antal	2018/2019 Andel	2018/2019 Andel
PSY Psykiatrisk afdeling (Odense)	Nej	56 / 93	0 (0)	60	(50-70)	48 / 76	63	46
PSY Psykiatrisk afdeling (Svendborg)	Nej	17 / 33	0 (0)	52	(34-69)	15 / 21	71	46
PSY Retspsykiatrisk Afdeling (Middelfart)	Nej	# / #	0 (0)	17	(2-48)			8
Midtjylland	Nej	67 / 153	0 (0)	44	(36-52)	85 / 161	53	56
Afdeling for Depression og Angst - AUH	Nej	5 / 14	0 (0)	36	(13-65)	9 / 20	45	29
Afdeling for Psykoser - AUH	Nej	23 / 61	0 (0)	38	(26-51)	28 / 78	36	39
PHO Regionspsykiatri Horsens	Nej	8 / 14	0 (0)	57	(29-82)	9 / 13	69	64
PRA Regionspsykiatri Randers	Nej	7 / 17	0 (0)	41	(18-67)	12 / 19	63	88
PVE Regionspsykiatri Vest	Nej	8 / 28	0 (0)	29	(13-49)	13 / 19	68	71
PVS Regionspsykiatri Midt	Nej	22 / 43	0 (0)	51	(35-67)	27 / 36	75	71
Retspsykiatrisk Afdeling - AUH	Nej	8 / 17	0 (0)	47	(23-72)	3 / 14	21	25
Nordjylland	Nej	42 / 82	0 (0)	51	(40-62)	25 / 62	40	36
PS Klinik Nord	Nej	11 / 24	0 (0)	46	(26-67)	9 / 20	45	36
PS Klinik Syd	Nej	42 / 70	0 (0)	60	(48-72)	23 / 52	44	38
Øvrige afdelinger, Nordjylland	Nej	# / #	0 (0)	20	(1-72)	# / #	33	
Privathospitaler	Nej	0 / 3	0 (0)	0	(0-71)	# / #	0	
Skovhus Privathospital, Kastaniehus afdeling	Nej	# / #	0 (0)	0	(0-84)			
Skovhus Privathospital, Nykøbing Sj. blå afdeling	Nej	# / #	0 (0)	0	(0-98)	# / #	0	

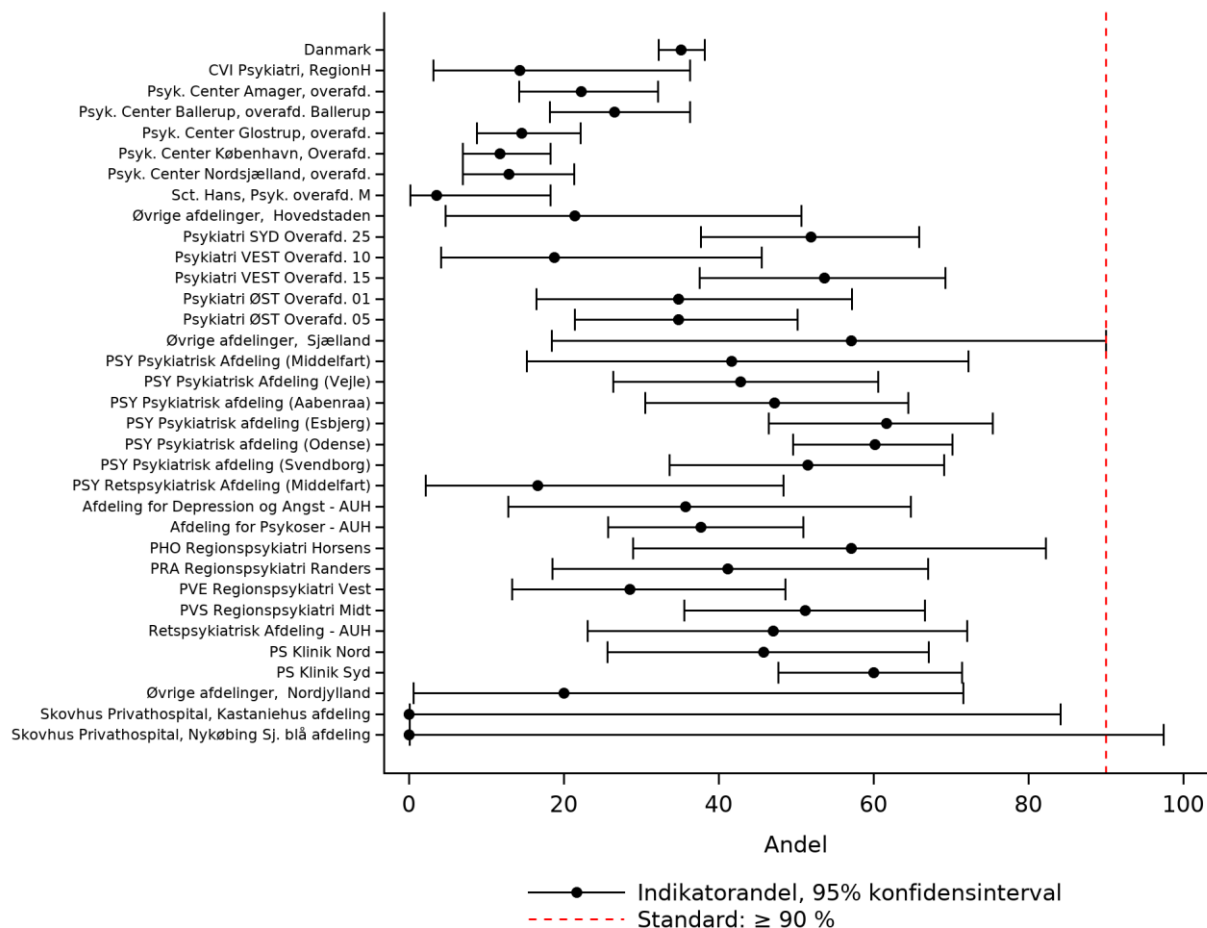
Figur 5

Indikator 1b. Andelen af incidente patienter under 35 år, som inden for 2 år fra diagnosedato udredes for kognitiv funktion ved psykolog. Kontrolldiagram på regionsniveau.



Figur 6

Indikator 1b. Andelen af incidente patienter under 35 år, som inden for 2 år fra diagnosedato udredes for kognitiv funktion ved psykolog. Kontrolldiagram på afdelingsniveau.



Tabel 6

Indikator bu_1b. Andelen af incidente patienter under 35 år, som inden for 2 år fra diagnosedato udredes for kognitiv funktion ved psykolog

	Standard ≥ 90% opfyldt	Tæller/ nævner	Uoplyst antal (%)	Aktuelle år 01.07.2020 - 30.06.2021		Tidligere år		
				Andel	95% CI	2019/2020 Antal	Andel	2018/2019 Andel
Danmark	Nej	68 / 130	0 (0)	52	(43-61)	75 / 144	52	57
Hovedstaden	Nej	13 / 49	0 (0)	27	(15-41)	26 / 59	44	32
Sjælland	Nej	21 / 34	0 (0)	62	(44-78)	30 / 50	60	65
Syddanmark	Nej	9 / 15	0 (0)	60	(32-84)	# / #	22	78
Midtjylland	Nej	19 / 25	0 (0)	76	(55-91)	18 / 27	67	67
Nordjylland	Nej	9 / 12	0 (0)	75	(43-95)	3 / 7	43	77
Hovedstaden	Nej	13 / 49	0 (0)	27	(15-41)	26 / 59	44	32
Børne- & Ungdomspsykiatrisk Overafd., Bispebjerg	Nej	# / #	0 (0)	13	(2-38)	9 / 23	39	30
Børne- og Ungdomspsykiatrisk overafdeling, Glostrup	Nej	12 / 46	0 (0)	26	(14-41)	23 / 51	45	32
Børne- og Ungdomspsykiatrisk overafdeling, Hillerød	Nej	3 / 5	0 (0)	60	(15-95)	6 / 9	67	33
Sjælland	Nej	21 / 34	0 (0)	62	(44-78)	30 / 50	60	65
Børne-Unge Psykiatri 40.	Nej	21 / 34	0 (0)	62	(44-78)	30 / 50	60	65
Syddanmark	Nej	9 / 15	0 (0)	60	(32-84)	# / #	22	78
PSY Børne og Ungdomspsykiatrisk Afd. (Aabenraa)	Nej	3 / 5	0 (0)	60	(15-95)	# / #	25	75
PSY Børne- og Ungdomspsykiatrisk Afdeling (Esbjerg)	Nej	# / #	0 (0)	50	(7-93)	0 / 3	0	70
PSY Børne- og Ungdomspsykiatrisk Afdeling (Odense)	Nej	6 / 10	0 (0)	60	(26-88)	# / #	25	86
PSY Børne- og Ungdomspsykiatrisk afdeling (Kolding)	Ja	# / #	0 (0)	100	(3-100)	# / #	33	100
Midtjylland	Nej	19 / 25	0 (0)	76	(55-91)	18 / 27	67	67
Børne- og Ungdomspsykiatrisk Afdeling	Nej	19 / 25	0 (0)	76	(55-91)	15 / 24	63	67
Nordjylland	Nej	9 / 12	0 (0)	75	(43-95)	3 / 7	43	77
PS Børn og Unge	Nej	9 / 12	0 (0)	75	(43-95)	3 / 7	43	77

Epidemiologiske kommentarer til indikator 1b

Indikator 1b drejer sig om udredning af kognitiv funktion indenfor 2 år fra diagnosedato. Indikatoren er begrænset til patienter, der er 35 år eller yngre på diagnosedatoen. På landsplan er indikatoren opfyldt for 35 % af de voksne patienter og 52 % af patienterne på BUP-afdelingerne, hvilket er under den fastsatte standard på 90 %.

På regionsniveau ligger Region Hovedstaden lavt i både voksen- og BUP-populationen (hhv. 18 % og 27 %). I de øvrige regioner spænder indikatoropfyldelsen for voksne fra 43 % (Region Sjælland) til 54 % (Region Syddanmark), og på BUP-afdelingerne fra 60 % (Region Syddanmark) til 76 % (Region Midtjylland). Ingen regioner eller afdelinger (> 5 patienter) opfylder standarden.

Anbefalinger til indikator 1b

Styregruppen bemærker en fremgang på voksenområdet for Region Nordjylland. Styregruppen diskutererede ved audit, at det er vigtigt at være opmærksom på nødvendigheden af en kognitiv testning, som afdækker specifikke kognitive domæner modsat en mere global vurdering, som kan opnås ved psykiatrisk interview og afdækning af funktionsniveau.

Det er vigtigt at kende den kognitive profil for at kunne pege på de rigtige interventioner/støtte, der vil kunne kompensere for deficits inden for respektive domæner. Udredning af kognitiv funktion kan selvfølgelig også være relevant for patienter over 35 år, men indikatorpopulationen er valgt for at kunne regne med en standard på 90%.

4.4 Indikator 1c

Andelen af incidente patienter, som udredes for sociale støttebehov

Tabel 5

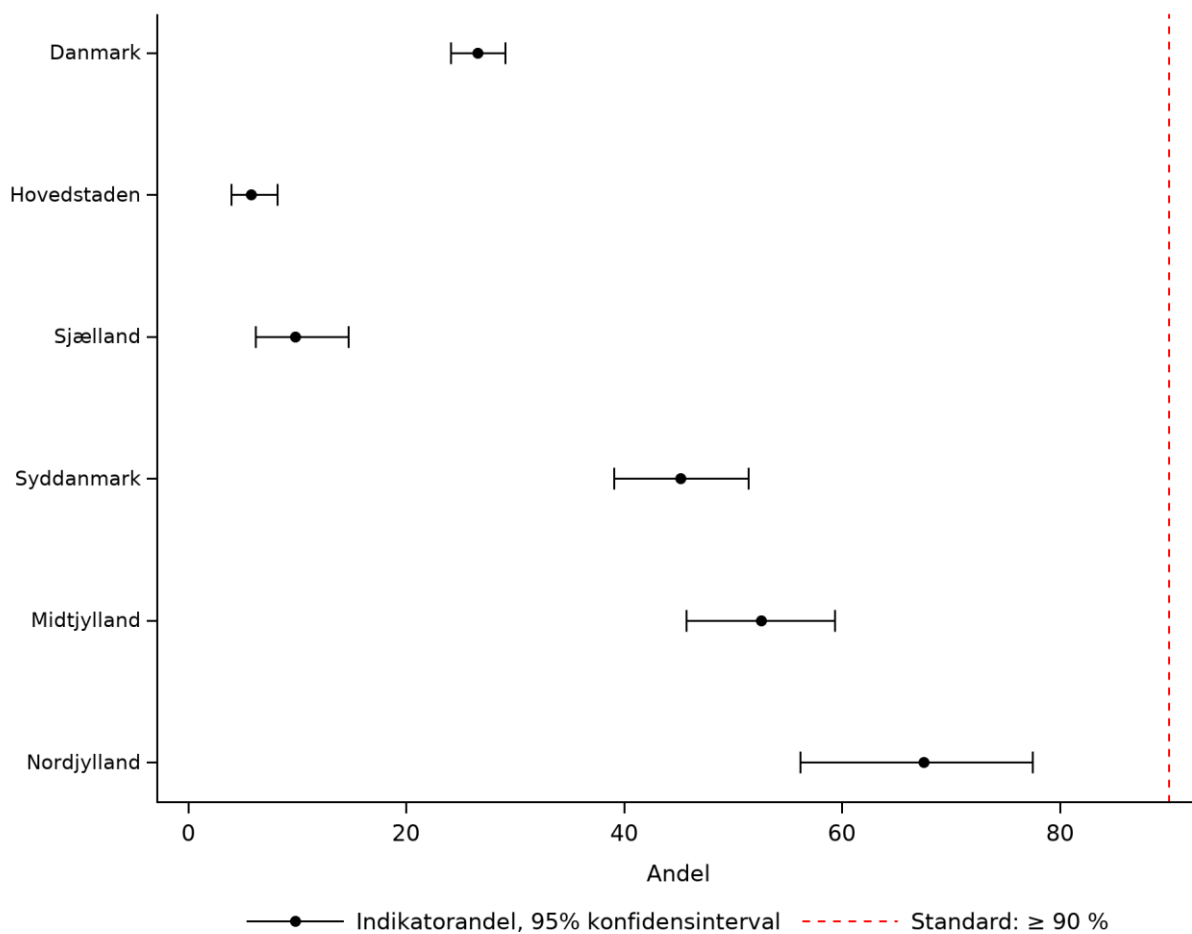
Indikator 1c. Andelen af incidente patienter, som udredes for sociale støttebehov

	Standard ≥ 90% opfyldt	Tæller/ nævner	Uoplyst antal (%)	Aktuelle år		Tidligere år		
				01.07.2020 - 30.06.2021 Andel	95% CI	2019/2020 Antal	2019/2020 Andel	2018/2019 Andel
Danmark	Nej	317 / 1.196	0 (0)	27	(24-29)	304 / 1.345	23	27
<i>Danmark uden Hovedstaden</i>	<i>Nej</i>	<i>292 / 719</i>	<i>0 (0)</i>	<i>41</i>	<i>(37-44)</i>	<i>267 / 715</i>	<i>37</i>	<i>42</i>
Hovedstaden	Nej	28 / 485	0 (0)	6	(4-8)	39 / 633	6	8
Sjælland	Nej	19 / 203	0 (0)	9	(6-14)	25 / 200	13	11
Syddanmark	Nej	116 / 254	0 (0)	46	(39-52)	107 / 248	43	47
Midtjylland	Nej	113 / 215	0 (0)	53	(46-59)	102 / 204	50	64
Nordjylland	Nej	54 / 80	0 (0)	68	(56-78)	54 / 102	53	54
Privathospitaler	Nej	0 / 3	0 (0)	0	(0-71)	0 / 6	0	
Hovedstaden	Nej	28 / 485	0 (0)	6	(4-8)	39 / 633	6	8
CVI Psykiatri, RegionH	Nej	# / #	0 (0)	6	(0-29)	0 / 23	0	0
Psyk. Center Amager, overafd.	Nej	# / #	0 (0)	2	(0-7)	6 / 112	5	14
Psyk. Center Ballerup, overafd. Ballerup	Nej	10 / 93	0 (0)	11	(5-19)	10 / 128	8	15
Psyk. Center Glostrup, overafd.	Nej	3 / 113	0 (0)	3	(1-8)	# / #	1	3
Psyk. Center København, Overafd.	Nej	15 / 123	0 (0)	12	(7-19)	11 / 180	6	8
Psyk. Center Nordsjælland, overafd.	Nej	4 / 93	0 (0)	4	(1-11)	11 / 116	9	6
Sct. Hans, Psyk. overafd. M	Nej	4 / 16	0 (0)	25	(7-52)	# / #	4	11
Øvrige afdelinger, Hovedstaden	Nej	# / #	0 (0)	8	(0-36)	5 / 16	31	8
Sjælland	Nej	19 / 203	0 (0)	9	(6-14)	25 / 200	13	11
PSL Retspsykiatri	Nej	# / #	0 (0)	9	(0-41)			
Psykiatri SYD Overafd. 25	Nej	3 / 47	0 (0)	6	(1-18)	9 / 68	13	10
Psykiatri VEST Overafd. 10	Nej	# / #	0 (0)	4	(0-18)	# / #	5	16
Psykiatri VEST Overafd. 15	Nej	4 / 75	0 (0)	5	(1-13)	4 / 54	7	7
Psykiatri ØST Overafd. 01	Nej	9 / 35	0 (0)	26	(12-43)	4 / 23	17	16
Psykiatri ØST Overafd. 05	Nej	4 / 45	0 (0)	9	(2-21)	7 / 51	14	11
Øvrige afdelinger, Sjælland	Nej	0 / 5	0 (0)	0	(0-52)	5 / 16	31	29
Syddanmark	Nej	116 / 254	0 (0)	46	(39-52)	107 / 248	43	47
PSY Psykiatrisk Afdeling (Middelfart)	Nej	7 / 18	0 (0)	39	(17-64)	6 / 13	46	36
PSY Psykiatrisk Afdeling (Vejle)	Nej	20 / 37	0 (0)	54	(37-71)	19 / 45	42	55
PSY Psykiatrisk afdeling (Aabenraa)	Nej	34 / 60	0 (0)	57	(43-69)	19 / 41	46	55
PSY Psykiatrisk afdeling (Esbjerg)	Nej	26 / 51	0 (0)	51	(37-65)	21 / 52	40	49
PSY Psykiatrisk afdeling (Odense)	Nej	36 / 90	0 (0)	40	(30-51)	45 / 104	43	40

	Standard ≥ 90% opfyldt	Tæller/ nævner	Uoplyst antal (%)	Aktuelle år 01.07.2020 - 30.06.2021		Tidligere år		
				Andel	95% CI	2019/2020 Antal	2018/2019 Andel	2018/2019 Andel
PSY Psykiatrisk afdeling (Svendborg)	Nej	17 / 35	0 (0)	49	(31-66)	16 / 37	43	59
PSY Retspsykiatrisk Afdeling (Middelfart)	Nej	1 / 15	0 (0)	7	(0-32)			
Midtjylland	Nej	113 / 215	0 (0)	53	(46-59)	102 / 204	50	64
Afdeling for Depression og Angst - AUH	Nej	13 / 20	0 (0)	65	(41-85)	5 / 12	42	74
Afdeling for Psykoser - AUH	Nej	52 / 91	0 (0)	57	(46-67)	46 / 87	53	73
PHO Regionspsykiatri Horsens	Nej	12 / 15	0 (0)	80	(52-96)	13 / 19	68	67
PRA Regionspsykiatri Randers	Nej	19 / 30	0 (0)	63	(44-80)	14 / 20	70	76
PVE Regionspsykiatri Vest	Nej	5 / 28	0 (0)	18	(6-37)	12 / 33	36	46
PVS Regionspsykiatri Midt	Nej	23 / 50	0 (0)	46	(32-61)	22 / 50	44	60
Retspsykiatrisk Afdeling - AUH	Nej	15 / 25	0 (0)	60	(39-79)	6 / 13	46	53
Nordjylland	Nej	54 / 80	0 (0)	68	(56-78)	54 / 102	53	54
PS Klinik Nord	Nej	17 / 25	0 (0)	68	(46-85)	18 / 31	58	56
PS Klinik Syd	Nej	42 / 57	0 (0)	74	(60-84)	44 / 77	57	67
PS Retspsykiatri	Nej	8 / 14	0 (0)	57	(29-82)			
Øvrige afdelinger, Nordjylland	Ja	# / #	0 (0)	100	(3-100)	4 / 10	40	23
Privathospitaler	Nej	0 / 3	0 (0)	0	(0-71)	0 / 6	0	
Skovhus Privathospital, Nykøbing Sj. blå afdeling	Nej	0 / 3	0 (0)	0	(0-71)	0 / 6	0	

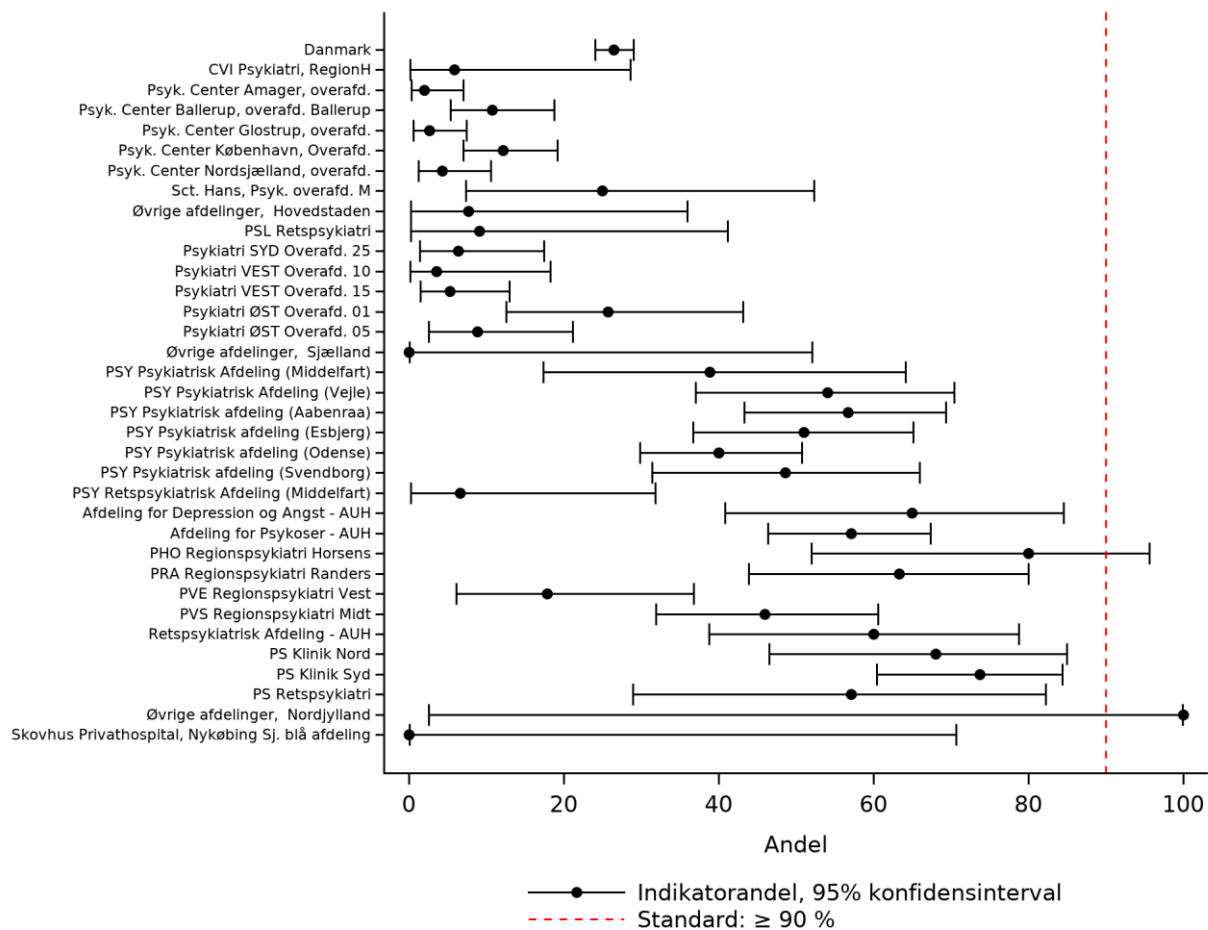
Figur 5

Indikator 1c. Andelen af incidente patienter, som udredes for sociale støttebehov. Kontrolldiagram på regionsniveau.



Figur 6

Indikator 1c. Andelen af incidente patienter, som udredes for sociale støttebehov. Kontrolldiagram på afdelingsniveau.



Tabel 6

Indikator bu_1c. Andelen af incidente patienter, som udredes for sociale støttebehov

	Standard ≥ 90% opfyldt	Tæller/ nævner	Uoplyst antal (%)	Aktuelle år 01.07.2020 - 30.06.2021		Tidligere år		
				Andel	95% CI	Antal	Andel	Andel
Danmark	Nej	45 / 140	0 (0)	32	(25-41)	44 / 129	34	28
Hovedstaden	Nej	6 / 56	0 (0)	11	(4-22)	# / #	2	7
Sjælland	Nej	# / #	0 (0)	6	(1-20)	9 / 34	26	16
Syddanmark	Nej	11 / 20	0 (0)	55	(32-77)	8 / 13	62	44
Midtjylland	Nej	16 / 23	0 (0)	70	(47-87)	19 / 24	79	77
Nordjylland	Ja	13 / 13	0 (0)	100	(75-100)	8 / 12	67	86
Hovedstaden	Nej	6 / 56	0 (0)	11	(4-22)	# / #	2	7
Børne- & Ungdomspsykiatrisk Overafd., Bispebjerg	Nej	4 / 17	0 (0)	24	(7-50)	# / #	6	4
Børne- og Ungdomspsykiatrisk overafdeling, Glostrup	Nej	5 / 49	0 (0)	10	(3-22)	0 / 46	0	9
Børne- og Ungdomspsykiatrisk overafdeling, Hillerød	Nej	# / #	0 (0)	14	(0-58)	0 / 5	0	0
CVI Børne- og Ungdomspsykiatri Region H	Nej	# / #	0 (0)	0	(0-98)			
Sjælland	Nej	# / #	0 (0)	6	(1-20)	9 / 34	26	16
Børne-Unge Psykiatri 40.	Nej	# / #	0 (0)	6	(1-20)	9 / 34	26	16
Syddanmark	Nej	11 / 20	0 (0)	55	(32-77)	8 / 13	62	44
PSY Børne og Ungdomspsykiatrisk Afd. (Aabenraa)	Nej	# / #	0 (0)	50	(7-93)	# / #	50	50
PSY Børne- og Ungdomspsykiatrisk Afdeling (Esbjerg)	Nej	# / #	0 (0)	50	(7-93)	# / #	100	67
PSY Børne- og Ungdomspsykiatrisk Afdeling (Odense)	Nej	9 / 14	0 (0)	64	(35-87)	6 / 9	67	50
PSY Børne- og Ungdomspsykiatrisk afdeling (Kolding)	Nej	# / #	0 (0)	40	(5-85)			33
Midtjylland	Nej	16 / 23	0 (0)	70	(47-87)	19 / 24	79	77
Børne- og Ungdomspsykiatrisk Afdeling	Nej	16 / 23	0 (0)	70	(47-87)	19 / 24	79	92
Nordjylland	Ja	13 / 13	0 (0)	100	(75-100)	8 / 12	67	86
PS Børn og Unge	Ja	13 / 13	0 (0)	100	(75-100)	8 / 12	67	86
Privathospitaler								
Hejmdal Privathospital, Aalborg afdeling	Nej	# / #	0 (0)	0	(0-98)			

Epidemiologiske kommentarer til indikator 1c

Indikator 1c drejer sig om udredning for sociale støttebehov. På landsplan er indikatoren opfyldt for 27 % af de voksne patienter og 32 % af patienterne på BUP-afdelingerne, hvilket er under den fastsatte standard på 90 %.

På regionsniveau ligger Region Hovedstaden og Region Sjælland lavt i både voksen- og BUP-populationen (mellem 6 og 11 %). I de øvrige regioner spænder indikatoropfyldelsen for voksne fra 46 % (Region Syddanmark) til 68 % (Region Nordjylland), og på BUP-afdelingerne fra 55 % (Region Syddanmark) til 100 % (Region Nordjylland). Region Nordjylland opfylder dermed standarden i 2020/21. Ingen af de øvrige regioner eller afdelinger (> 5 patienter) opfylder standarden.

Anbefalinger til indikator 1c

Det undrer styregruppen, at denne indikator ikke opnår højere grad af målopfyldelse selv i de regioner, som har fået etableret en stabil registreringspraksis. Ved audit diskuterede styregruppen, at der muligvis i klinisk praksis kan være tvivl om, hvorvidt indikatoren er opfyldt; der henvises her til datadefinitionerne for nærmere beskrivelse.

4.5 Indikator 2a

Andelen af patienter, som er i medicinsk antipsykotisk behandling

Tabel 7

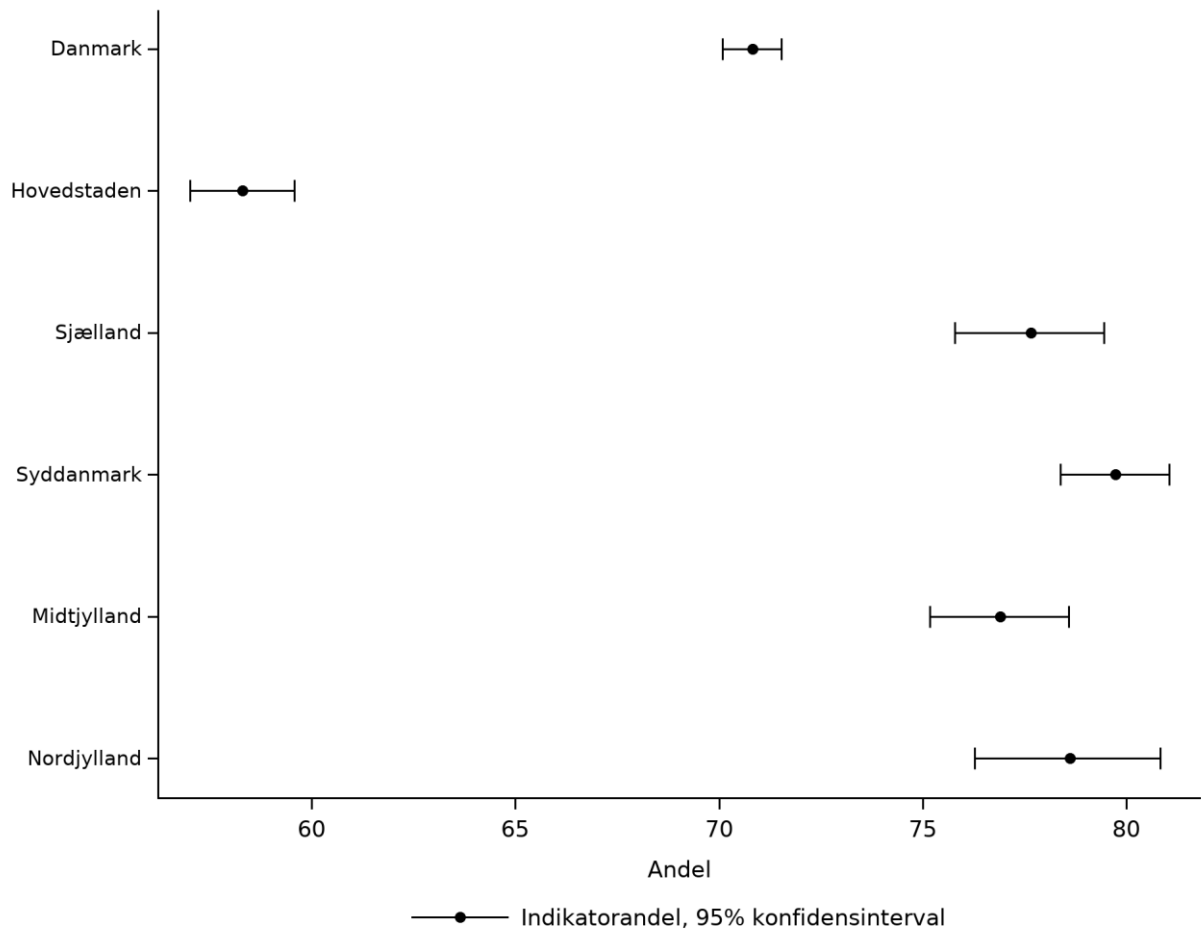
Indikator 2a. Andelen af patienter, som er i medicinsk antipsykotisk behandling

	Standard opfyldt	Tæller/nævner	Uoplyst antal (%)	Aktuelle år		Tidligere år		2018/2019 Andel
				01.07.2020 - 30.06.2021 Andel	95% CI	2019/2020 Antal	Andel	
Danmark	10.434 / 14.758	0 (0)	71	(70-71)	10.732 / 14.848	72	74	
<i>Danmark uden Hovedstaden</i>	<i>7.173 / 9.151</i>	<i>0 (0)</i>	<i>78</i>	<i>(78-79)</i>	<i>7.339 / 9.171</i>	<i>80</i>	<i>83</i>	
Hovedstaden	3.265 / 5.617	0 (0)	58	(57-59)	3.401 / 5.692	60	60	
Sjælland	1.566 / 2.016	0 (0)	78	(76-79)	1.598 / 2.003	80	82	
Syddanmark	2.761 / 3.469	0 (0)	80	(78-81)	2.806 / 3.444	81	85	
Midtjylland	1.829 / 2.381	0 (0)	77	(75-78)	1.859 / 2.391	78	81	
Nordjylland	996 / 1.266	0 (0)	79	(76-81)	1.040 / 1.298	80	82	
Privathospitaler	34 / 35	0 (0)	97	(85-100)	52 / 55	95	100	
Hovedstaden	3.265 / 5.617	0 (0)	58	(57-59)	3.401 / 5.692	60	60	
PCN, Særlige Psykiatriske sengepladser, Nordsjælland	# / #	0 (0)	13	(2-40)	8 / 14	57		
Psyk. Center Amager, overafd.	481 / 894	0 (0)	54	(50-57)	527 / 914	58	64	
Psyk. Center Ballerup, overafd. Ballerup	525 / 854	0 (0)	61	(58-65)	534 / 840	64	66	
Psyk. Center Bornholm, overafd.	48 / 78	0 (0)	62	(50-72)	45 / 74	61	62	
Psyk. Center Glostrup, overafd.	686 / 1.195	0 (0)	57	(55-60)	661 / 1.181	56	56	
Psyk. Center København, Overafd.	949 / 1.642	0 (0)	58	(55-60)	1.004 / 1.707	59	58	
Psyk. Center Nordsjælland, overafd.	554 / 850	0 (0)	65	(62-68)	610 / 897	68	69	
Sct. Hans, Psyk. overafd. M	35 / 106	0 (0)	33	(24-43)	37 / 97	38	30	
Sct. Hans, Retspsykiatrisk overafd. R	19 / 70	0 (0)	27	(17-39)	11 / 55	20	12	
Øvrige afdelinger, Hovedstaden	# / #	0 (0)	18	(2-52)			13	
Sjælland	1.566 / 2.016	0 (0)	78	(76-79)	1.598 / 2.003	80	82	
PSL Retspsykiatri	98 / 112	0 (0)	88	(80-93)	72 / 79	91	94	
Psykiatri SYD Overafd. 25	350 / 450	0 (0)	78	(74-82)	404 / 494	82	83	
Psykiatri VEST Overafd. 10	277 / 327	0 (0)	85	(80-88)	257 / 308	83	83	
Psykiatri VEST Overafd. 15	326 / 476	0 (0)	68	(64-73)	327 / 434	75	78	
Psykiatri ØST Overafd. 01	323 / 374	0 (0)	86	(82-90)	347 / 411	84	87	
Psykiatri ØST Overafd. 05	255 / 347	0 (0)	73	(69-78)	244 / 339	72	76	
Øvrige afdelinger, Sjælland	0 / 3	0 (0)	0	(0-71)	9 / 12	75	100	
Syddanmark	2.761 / 3.469	0 (0)	80	(78-81)	2.806 / 3.444	81	85	
PSY Psykiatrisk Afdeling (Middelfart)	142 / 159	0 (0)	89	(83-94)	145 / 156	93	92	
PSY Psykiatrisk Afdeling (Vejle)	500 / 604	0 (0)	83	(80-86)	471 / 567	83	85	

	Standard opfyldt	Tæller/nævner	Uoplyst antal (%)	Aktuelle år		Tidligere år		
				01.07.2020 - 30.06.2021		2019/2020		2018/2019
				Andel	95% CI	Antal	Andel	Andel
PSY Psykiatrisk afdeling (Aabenraa)		530 / 636	0 (0)	83	(80-86)	516 / 635	81	83
PSY Psykiatrisk afdeling (Esbjerg)		545 / 703	0 (0)	78	(74-81)	596 / 735	81	84
PSY Psykiatrisk afdeling (Odense)		701 / 857	0 (0)	82	(79-84)	687 / 834	82	84
PSY Psykiatrisk afdeling (Svendborg)		229 / 279	0 (0)	82	(77-86)	247 / 288	86	89
PSY Retspsykiatrisk Afdeling (Middelfart)		161 / 303	0 (0)	53	(47-59)	181 / 283	64	84
Midtjylland		1.829 / 2.381	0 (0)	77	(75-78)	1.859 / 2.391	78	81
Afdeling for Depression og Angst - AUH		17 / 26	0 (0)	65	(44-83)	12 / 20	60	74
Afdeling for Psykoser - AUH		618 / 832	0 (0)	74	(71-77)	616 / 819	75	79
PHO Regionspsykiatri Horsens		251 / 293	0 (0)	86	(81-89)	259 / 307	84	88
PRA Regionspsykiatri Randers		265 / 344	0 (0)	77	(72-81)	301 / 358	84	86
PVE Regionspsykiatri Vest		267 / 357	0 (0)	75	(70-79)	264 / 357	74	78
PVS Regionspsykiatri Midt		394 / 503	0 (0)	78	(74-82)	385 / 488	79	83
Retspsykiatrisk Afdeling - AUH		64 / 85	0 (0)	75	(65-84)	55 / 91	60	77
Nordjylland		996 / 1.266	0 (0)	79	(76-81)	1.040 / 1.298	80	82
PS Klinik Nord		383 / 482	0 (0)	79	(76-83)	418 / 496	84	87
PS Klinik Syd		536 / 699	0 (0)	77	(73-80)	552 / 726	76	79
PS Retspsykiatri		75 / 83	0 (0)	90	(82-96)	62 / 67	93	87
Øvrige afdelinger, Nordjylland		13 / 16	0 (0)	81	(54-96)	5 / 6	83	64
Privathospitaler		34 / 35	0 (0)	97	(85-100)	52 / 55	95	100
Skovhus Privathospital, Kastaniehus afdeling		6 / 6	0 (0)	100	(54-100)	25 / 27	93	100
Skovhus Privathospital, Nykøbing Sj. afdeling		# / #	0 (0)	100	(3-100)	# / #	100	100
Skovhus Privathospital, Nykøbing Sj. blå afdeling		27 / 28	0 (0)	96	(82-100)	25 / 26	96	100

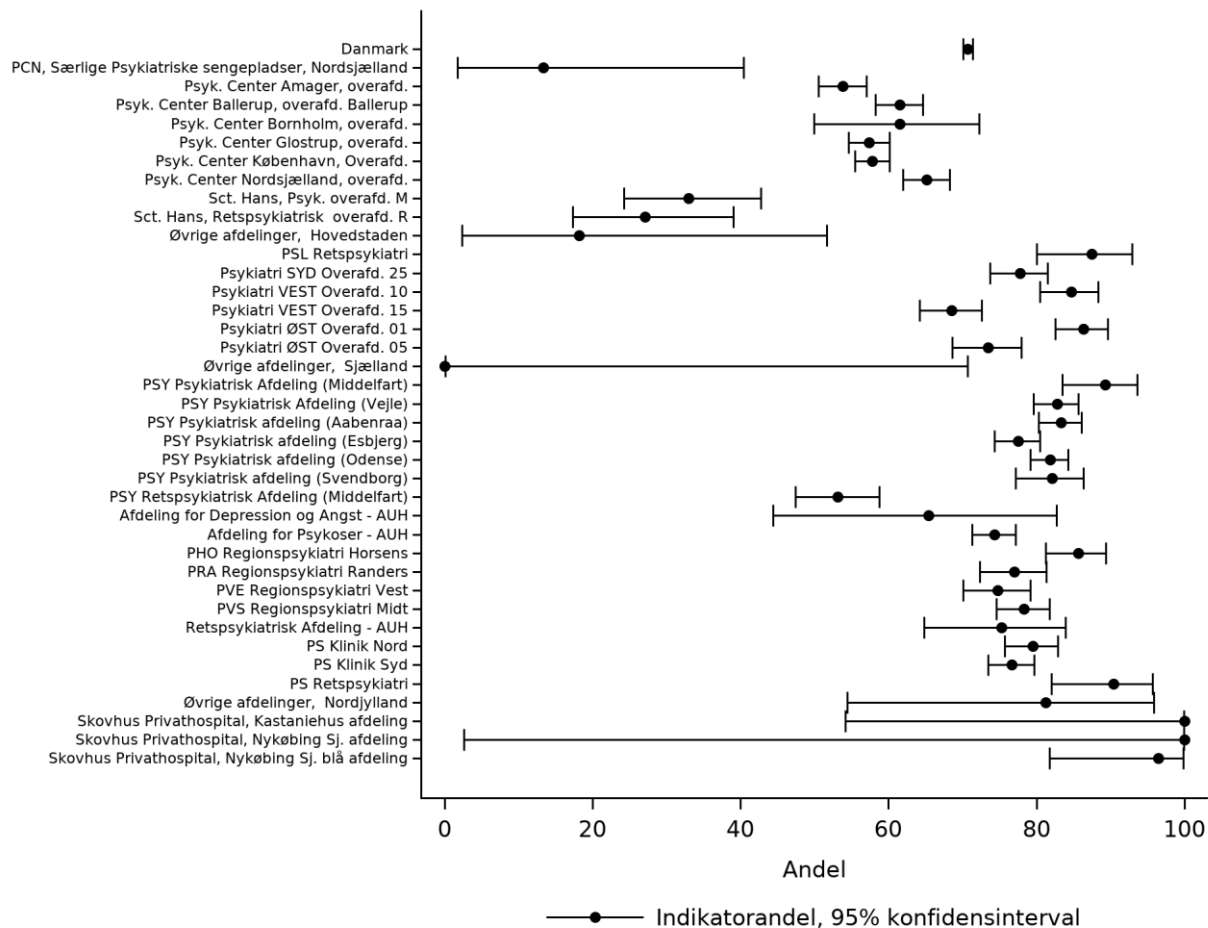
Figur 7

Indikator 2a. Andelen af patienter, som er i medicinsk antipsykotisk behandling. Kontrolldiagram på regionsniveau.



Figur 8

Indikator 2a. Andelen af patienter, som er i medicinsk antipsykotisk behandling. Kontrolldiagram på afdelingsniveau.



Tabel 8

Indikator bu_2a. Andelen af patienter, som er i medicinsk antipsykotisk behandling

	Standard opfyldt	Tæller/nævner	Uoplyst antal (%)	Aktuelle år		Tidligere år		
				01.07.2020 - 30.06.2021	95% CI	2019/2020	2018/2019	Andel
Danmark		157 / 216	0 (0)	73	(66-79)	159 / 207	77	67
Hovedstaden		39 / 66	0 (0)	59	(46-71)	36 / 56	64	52
Sjælland		29 / 45	0 (0)	64	(49-78)	40 / 55	73	64
Syddanmark		22 / 30	0 (0)	73	(54-88)	20 / 26	77	82
Midtjylland		59 / 66	0 (0)	89	(79-96)	54 / 58	93	75
Nordjylland		10 / 11	0 (0)	91	(59-100)	12 / 15	80	73
Hovedstaden		39 / 66	0 (0)	59	(46-71)	36 / 56	64	52
Børne- & Ungdomspsykiatrisk Overafd., Bispebjerg		5 / 7	0 (0)	71	(29-96)	5 / 5	100	56
Børne- og Ungdomspsykiatrisk overafdeling, Glostrup		39 / 64	0 (0)	61	(48-73)	34 / 54	63	51
Børne- og Ungdomspsykiatrisk overafdeling, Hillerød		0 / 2	0 (0)	0	(0-84)	3 / 3	100	67
Sjælland		29 / 45	0 (0)	64	(49-78)	40 / 55	73	64
Børne-Unge Psykiatri 40.		30 / 47	0 (0)	64	(49-77)	40 / 55	73	64
Syddanmark		22 / 30	0 (0)	73	(54-88)	20 / 26	77	82
PSY Børne og Ungdomspsykiatrisk Afd. (Aabenraa)		5 / 5	0 (0)	100	(48-100)	3 / 4	75	100
PSY Børne- og Ungdomspsykiatrisk Afdeling (Esbjerg)		6 / 7	0 (0)	86	(42-100)	8 / 8	100	100
PSY Børne- og Ungdomspsykiatrisk Afdeling (Odense)		13 / 15	0 (0)	87	(60-98)	8 / 11	73	75
PSY Børne- og Ungdomspsykiatrisk afdeling (Kolding)		# / #	0 (0)	14	(0-58)	# / #	50	50
Midtjylland		59 / 66	0 (0)	89	(79-96)	54 / 58	93	75
Børne- og Ungdomspsykiatrisk Afdeling		60 / 67	0 (0)	90	(80-96)	56 / 60	93	76
Nordjylland		10 / 11	0 (0)	91	(59-100)	12 / 15	80	73
PS Børn og Unge		10 / 11	0 (0)	91	(59-100)	12 / 15	80	73

Epidemiologiske kommentarer til indikator 2a

Indikator 2a drejer sig om medicinsk antipsykotisk behandling. På landsplan er andelen af patienter i medicinsk antipsykotisk behandling 71 % for de voksne patienter og 73 % for patienterne på BUP-afdelingerne. For voksne patienter varierer medicineringsandelen fra 58 % (Region Hovedstaden) til 80 % (Region Syddanmark), og på BUP-afdelingerne fra 59 % (Region Hovedstaden) til 91 % (Region Nordjylland). Privathospitalerne, der indgår med 35 patienter i voksenpopulationen, har en markant højere andel patienter i medicinsk behandling: 97 %.

Opgørelsen skal tolkes med forbehold, da data kommer fra to kilder: Receptdatabasen (data om indløste recepter) og LPR (manuel registrering af vederlagsfri medicin). Manglende registrering i LPR vil, for de patienter, der udelukkende indgår med data fra LPR, tolkes som, at patienterne ikke er i medicinsk behandling. Regioner med ringe registreringspraksis vil derfor få en underestimeret medicineringsandel i forhold til regioner med bedre registreringsrutine. Dette kan være noget af årsagen til, at Region Hovedstaden ligger markant lavere end de øvrige regioner i denne indikator.

I tabellen nedenfor er der en opgørelse af indikator 2a (voksenpopulationen), hvor beregningerne alene er baseret på data fra receptdatabasen. Denne forventes af være mere sammenlignelig på tværs af regionerne. Det skal bemærkes, at nævnerpopulationen er den samme i de to opgørelser, hvorfor andelstallene uden data fra LPR ligger lavere. Det fremgår at meget få af Region Hovedstadens patienter i medicinsk behandling indgår med data fra LPR (3265-3191=74 patienter, svarende til 2,2 % af de i alt 3265 medicinerede patienter). Tilsvarende ses, at relativt mange af Region Sjællands medicinerede patienter indgår med data fra LPR (1566-1279=287 patienter, svarende til 18 % af de i alt 1566 medicinerede patienter).

Indikator 2a, regionsresultater med data fra Receptdatabasen (dvs. uden data fra LPR) sammenholdt med data fra indikator Tabellen (dvs. med data fra receptdatabasen og LPR:

	Receptdatabasen			Receptdatabasen og LPR (tal fra indikator Tabellen, tabel 7)		
	Tæller/ nævner	2020/2021 Andel	95% CI	Tæller/ nævner	2020/2021 Andel	95% CI
Danmark	9.496 / 14.758	64	(64-65)	10.434 / 14.758	71	(70-71)
Hovedstaden	3.191 / 5.617	57	(56-58)	3.265 / 5.617	58	(57-59)
Sjælland	1.279 / 2.016	63	(61-66)	1.566 / 2.016	78	(76-79)
Syddanmark	2.569 / 3.469	74	(73-76)	2.761 / 3.469	80	(78-81)
Midtjylland	1.558 / 2.381	65	(63-67)	1.829 / 2.381	77	(75-78)
Nordjylland	878 / 1.266	69	(67-72)	996 / 1.266	79	(76-81)

Anbefalinger til indikator 2a

Sammensætningen af denne indikator er detaljeret beskrevet ovenfor. Når der ses bort fra regionale forskelle i manuel indberetning, ses stadig lidt færre medicinsk behandlede patienter med skizofreni i Region Hovedstaden sammenlignet med øvrige regioner. Årsagen hertil kan ikke aflæses i data, men regionerne opfordres til at være nysgerrige på forskellene og afdække evt. forskellige i behandlingspraksis. Det samme gør sig gældende for omfanget af vederlagsfri behandling, der også udviser store regionale forskelle. I regioner med sufficient indberetning vurderes niveauet af antipsykotisk behandling relevant for målgruppen.

4.6 Indikator 2b

Andelen af patienter i medicinsk antipsykotisk behandling, som får mere end ét antipsykotikum

Tabel 9

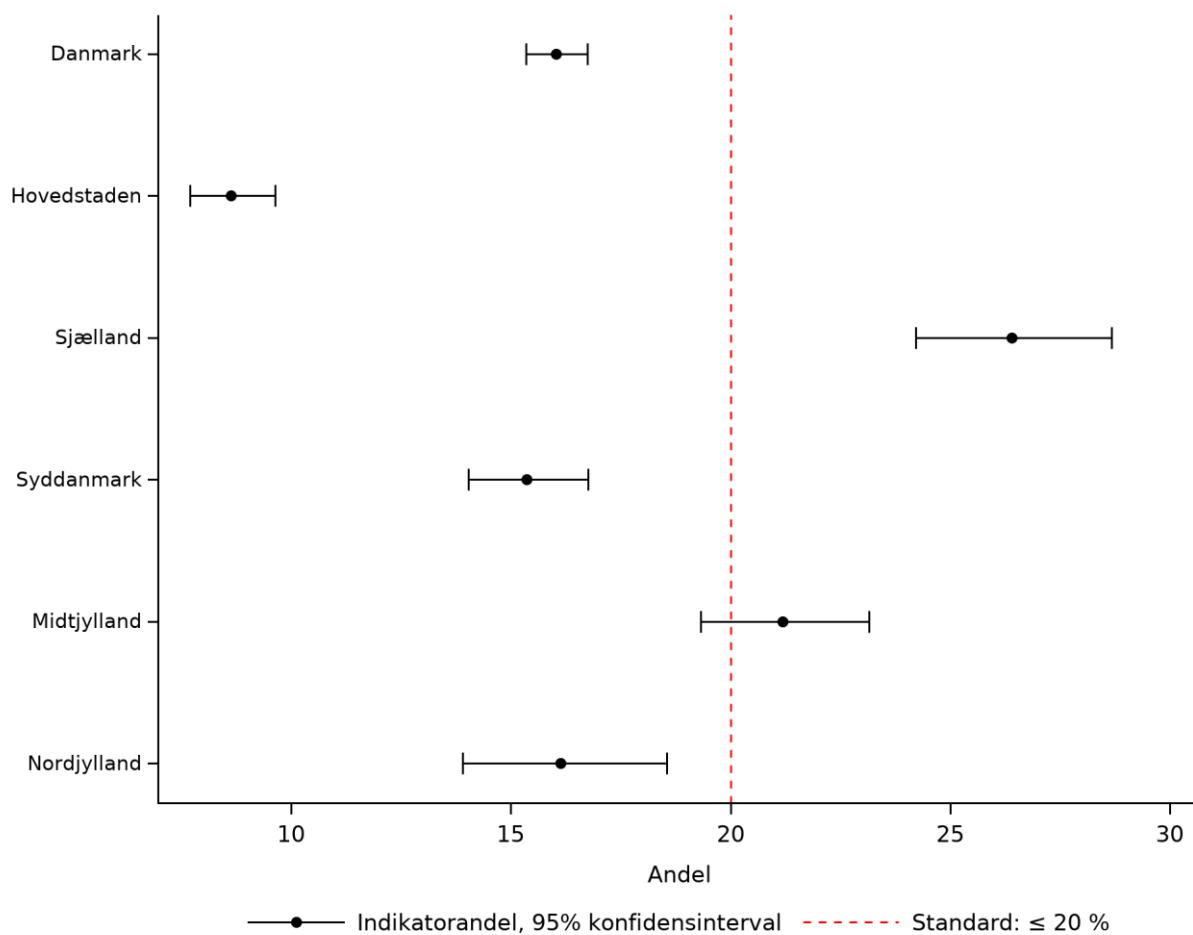
Indikator 2b. Andelen af patienter i medicinsk antipsykotisk behandling, som får mere end ét antipsykotikum

	Standard ≤ 20% opfyldt	Tæller/ nævner	Uoplyst antal (%)	Aktuelle år 01.07.2020 - 30.06.2021		Tidligere år		
				Andel	95% CI	2019/2020 Antal	Andel	2018/2019 Andel
Danmark	Ja	1.664 / 10.274	160 (2)	16	(15-17)	1.808 / 10.546	17	18
<i>Danmark uden Hovedstaden</i>	<i>Ja</i>	<i>1.380 / 7.045</i>	<i>128 (2)</i>	<i>20</i>	<i>(19-21)</i>	<i>1.474 / 7.194</i>	<i>20</i>	<i>21</i>
Hovedstaden	Ja	285 / 3.233	32 (1)	9	(8-10)	335 / 3.360	10	11
Sjælland	Nej	407 / 1.527	39 (2)	27	(24-29)	389 / 1.551	25	24
Syddanmark	Ja	422 / 2.726	35 (1)	15	(14-17)	498 / 2.767	18	20
Midtjylland	Nej	377 / 1.775	54 (3)	21	(19-23)	391 / 1.807	22	21
Nordjylland	Ja	163 / 995	1 (0)	16	(14-19)	184 / 1.033	18	19
Privathospitaler	Nej	13 / 34	0 (0)	38	(22-56)	18 / 52	35	46
Hovedstaden	Ja	285 / 3.233	32 (1)	9	(8-10)	335 / 3.360	10	11
Psyk. Center Amager, overafd.	Ja	51 / 478	3 (1)	11	(8-14)	68 / 519	13	16
Psyk. Center Ballerup, overafd. Ballerup	Ja	51 / 507	18 (3)	10	(8-13)	58 / 517	11	12
Psyk. Center Bornholm, overafd.	Ja	7 / 48	0 (0)	15	(6-28)	7 / 45	16	11
Psyk. Center Glostrup, overafd.	Ja	54 / 684	2 (0)	8	(6-10)	57 / 660	9	11
Psyk. Center København, Overafd.	Ja	56 / 944	5 (1)	6	(5-8)	73 / 1.002	7	7
Psyk. Center Nordsjælland, overafd.	Ja	55 / 551	3 (1)	10	(8-13)	65 / 601	11	10
Sct. Hans, Psyk. overafd. M	Nej	9 / 33	2 (6)	27	(13-46)	6 / 34	18	7
Sct. Hans, Retspsykiatrisk overafd. R	Nej	7 / 19	0 (0)	37	(16-62)			
Øvrige afdelinger, Hovedstaden	Nej	# / #	0 (0)	25	(1-81)	7 / 20	35	30
Sjælland	Nej	407 / 1.527	39 (2)	27	(24-29)	389 / 1.551	25	24
PSL Retspsykiatri	Nej	62 / 97	1 (1)	64	(54-73)	40 / 70	57	53
Psykiatri SYD Overafd. 25	Nej	86 / 342	8 (2)	25	(21-30)	105 / 385	27	28
Psykiatri VEST Overafd. 10	Nej	74 / 268	9 (3)	28	(22-33)	52 / 240	22	18
Psykiatri VEST Overafd. 15	Nej	71 / 318	8 (2)	22	(18-27)	63 / 322	20	16
Psykiatri ØST Overafd. 01	Nej	82 / 310	13 (4)	26	(22-32)	84 / 345	24	23
Psykiatri ØST Overafd. 05	Nej	64 / 252	3 (1)	25	(20-31)	67 / 239	28	29
Syddanmark	Ja	422 / 2.726	35 (1)	15	(14-17)	498 / 2.767	18	20
PSY Psykiatrisk Afdeling (Middelfart)	Nej	35 / 141	1 (1)	25	(18-33)	42 / 145	29	32
PSY Psykiatrisk Afdeling (Vejle)	Ja	91 / 498	2 (0)	18	(15-22)	96 / 468	21	28
PSY Psykiatrisk afdeling (Aabenraa)	Ja	83 / 517	13 (2)	16	(13-20)	83 / 508	16	15

	Standard ≤ 20% opfyldt	Tæller/ nævner	Uoplyst antal (%)	Aktuelle år 01.07.2020 - 30.06.2021		Tidligere år		
				Andel	95% CI	2019/2020 Antal	Andel	2018/2019 Andel
PSY Psykiatrisk afdeling (Esbjerg)	Ja	60 / 541	4 (1)	11	(9-14)	85 / 594	14	15
PSY Psykiatrisk afdeling (Odense)	Ja	87 / 687	14 (2)	13	(10-15)	97 / 676	14	15
PSY Psykiatrisk afdeling (Svendborg)	Ja	30 / 229	0 (0)	13	(9-18)	29 / 239	12	13
PSY Retspsykiatrisk Afdeling (Middelfart)	Nej	53 / 160	1 (1)	33	(26-41)	78 / 173	45	46
Midtjylland	Nej	377 / 1.775	54 (3)	21	(19-23)	391 / 1.807	22	21
Afdeling for Depression og Angst - AUH	Nej	4 / 17	0 (0)	24	(7-50)	3 / 11	27	43
Afdeling for Psykoser - AUH	Ja	105 / 600	18 (3)	18	(15-21)	91 / 609	15	15
PHO Regionspsykiatri Horsens	Nej	54 / 247	4 (2)	22	(17-28)	62 / 254	24	19
PRA Regionspsykiatri Randers	Nej	63 / 251	14 (5)	25	(20-31)	93 / 284	33	34
PVE Regionspsykiatri Vest	Nej	57 / 267	0 (0)	21	(17-27)	50 / 262	19	19
PVS Regionspsykiatri Midt	Nej	88 / 377	17 (4)	23	(19-28)	82 / 365	22	23
Retspsykiatrisk Afdeling - AUH	Nej	20 / 62	2 (3)	32	(21-45)	22 / 54	41	37
Nordjylland	Ja	163 / 995	1 (0)	16	(14-19)	184 / 1.033	18	19
PS Klinik Nord	Ja	50 / 382	1 (0)	13	(10-17)	68 / 414	16	18
PS Klinik Syd	Ja	76 / 535	1 (0)	14	(11-17)	83 / 549	15	17
PS Retspsykiatri	Nej	39 / 75	0 (0)	52	(40-64)	33 / 62	53	50
Øvrige afdelinger, Nordjylland	Ja	# / #	0 (0)	15	(2-45)	# / #	13	0
Privathospitaler	Nej	13 / 34	0 (0)	38	(22-56)	18 / 52	35	46
Skovhus Privathospital, Kastaniehus afdeling	Nej	3 / 6	0 (0)	50	(12-88)	11 / 25	44	56
Skovhus Privathospital, Nykøbing Sj. afdeling	Nej	# / #	0 (0)	100	(3-100)	# / #	100	0
Skovhus Privathospital, Nykøbing Sj. blå afdeling	Nej	9 / 27	0 (0)	33	(17-54)	6 / 25	24	36

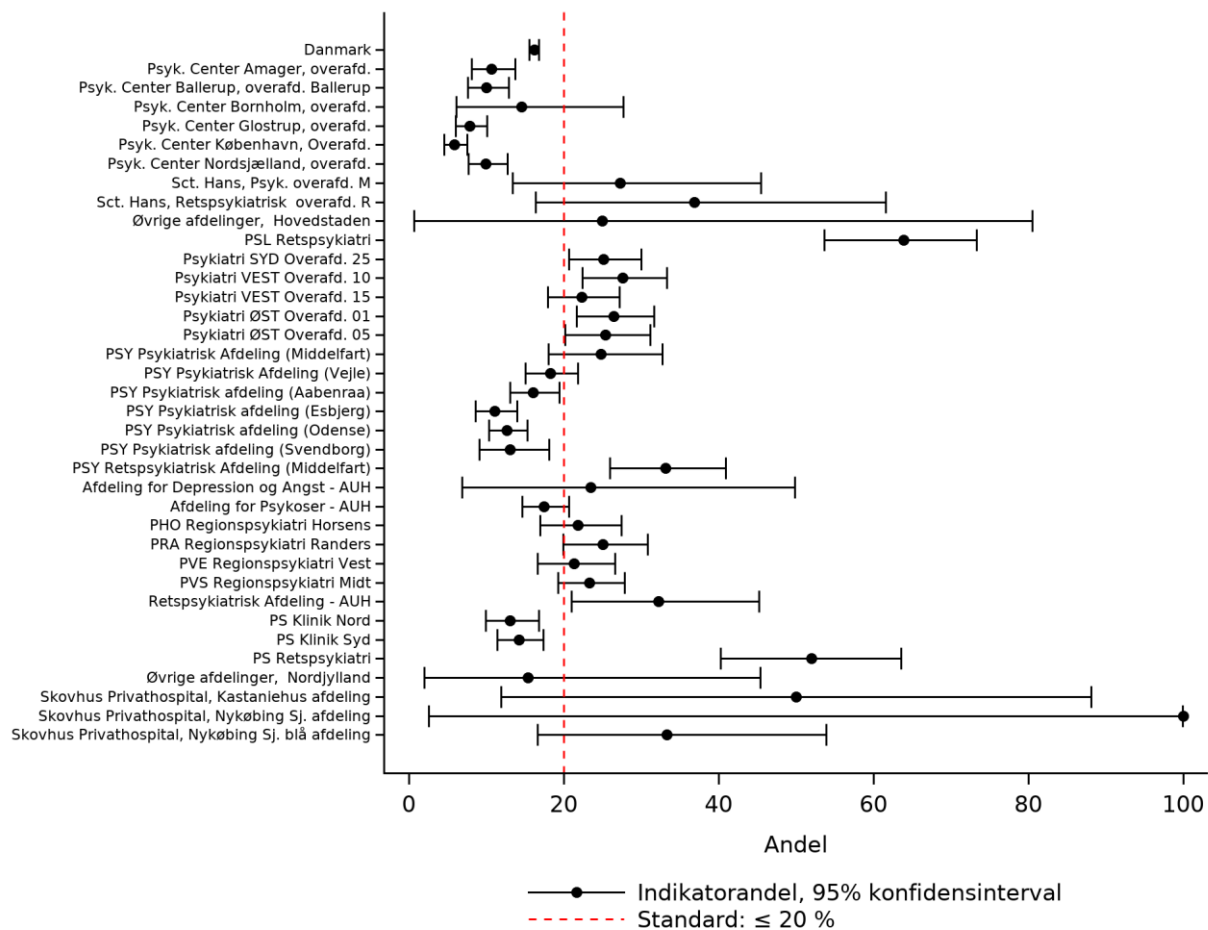
Figur 9

Indikator 2b. Andelen af patienter i medicinsk antipsykotisk behandling, som får mere end ét antipsykotikum. Kontrolldiagram på regionsniveau.



Figur 10

Indikator 2b. Andelen af patienter i medicinsk antipsykotisk behandling, som får mere end ét antipsykotikum. Kontrolldiagram på afdelingsniveau.



Tabel 10

Indikator bu_2b. Andelen af patienter i medicinsk antipsykotisk behandling, som får mere end ét antipsykotikum

	Standard ≤ 20% opfyldt	Tæller/ nævner	Uoplyst antal (%)	Aktuelle år		Tidligere år		
				01.07.2020 - 30.06.2021 Andel	95% CI	2019/2020 Antal	2019/2020 Andel	2018/2019 Andel
Danmark	Ja	19 / 149	8 (5)	13	(8-19)	25 / 134	19	17
Hovedstaden	Ja	5 / 38	1 (3)	13	(4-28)	10 / 35	29	19
Sjælland	Ja	5 / 25	4 (14)	20	(7-41)	5 / 24	21	17
Syddanmark	Ja	4 / 21	1 (5)	19	(5-42)	4 / 18	22	24
Midtjylland	Ja	5 / 57	2 (3)	9	(3-19)	6 / 51	12	15
Nordjylland	Ja	0 / 10	0 (0)	0	(0-31)	0 / 9	0	9
Hovedstaden	Ja	5 / 38	1 (3)	13	(4-28)	10 / 35	29	19
Børne- & Ungdomspsykiatrisk Overafdel., Bispebjerg	Ja	0 / 5	0 (0)	0	(0-52)	# / #	25	60
Børne- og Ungdomspsykiatrisk overafdeling, Glostrup	Ja	6 / 37	2 (5)	16	(6-32)	9 / 33	27	10
Sjælland	Ja	5 / 25	4 (14)	20	(7-41)	5 / 24	21	17
Børne-Ung Psykiatri 40.	Ja	5 / 25	5 (17)	20	(7-41)	5 / 24	21	17
Syddanmark	Ja	4 / 21	1 (5)	19	(5-42)	4 / 18	22	24
PSY Børne og Ungdomspsykiatrisk Afd. (Aabenraa)	Ja	0 / 5	0 (0)	0	(0-52)	# / #	67	0
PSY Børne- og Ungdomspsykiatrisk Afdeling (Esbjerg)	Nej	# / #	1 (17)	40	(5-85)	0 / 8	0	30
PSY Børne- og Ungdomspsykiatrisk Afdeling (Odense)	Nej	3 / 13	0 (0)	23	(5-54)	3 / 7	43	0
PSY Børne- og Ungdomspsykiatrisk afdeling (Kolding)	Ja	# / #	0 (0)	0	(0-98)	# / #	0	67
Midtjylland	Ja	5 / 57	2 (3)	9	(3-19)	6 / 51	12	15
Børne- og Ungdomspsykiatrisk Afdeling	Ja	5 / 58	2 (3)	9	(3-19)	6 / 53	11	15
Nordjylland	Ja	0 / 10	0 (0)	0	(0-31)	0 / 9	0	9
PS Børn og Unge	Ja	0 / 10	0 (0)	0	(0-31)	0 / 9	0	9

Epidemiologiske kommentarer til indikator 2b

Indikator 2b drejer sig om polyfarmaci blandt de patienter, der er i medicinsk antipsykotisk behandling. På landsplan lever både voksen- og børne-/ungepopulationen op til standarden på højst 20 % (hhv. 16 og 13 %), og det resultat har været stabilt i treårsperioden.

På regionsniveau er der to regioner i voksenpopulationen, der ikke opfylder standarden: Region Sjælland (27 %) og Region Midtjylland (21 %). På BUP-afdelingerne ligger alle regioner under standarden (her ses et markant fald i Region Hovedstaden, der i sidste årsrapportperiode lå på 29 %). Bortset fra Region Hovedstaden er der høj grad af polyfarmaci på de retspsykiatriske afdelinger (Region Hovedstaden: 37 % (7 patienter), Region Sjælland: 64 % (62 patienter), Region Syddanmark: 33 % (53 patienter), Region Midtjylland: 32 % (20 patienter), Region Nordjylland: 52 % (39 patienter)).

Som beskrevet i de epidemiologiske kommentarer til indikator 2a, så skal resultaterne tolkes med forbehold, da manglende indberetning til LPR vil underestimere andelen af patienter i medicinsk behandling. I modsætning til indikator 2a vil dette, for indikator 2b, påvirke både nævner og tæller.

I tabellen nedenfor er der en opgørelse af indikator 2b (voksenpopulationen), hvor beregningerne alene er baseret på data fra receptdatabasen. Denne forventes af være mere sammenlignelig på tværs af regionerne. Det skal bemærkes, at nævnerpopulationen er den samme i de to opgørelser, hvorfor andelstallene uden data fra LPR ligger lavere. Her ses en sammenhæng mellem andelen af patienter i polyfarmaci, og i hvor høj grad de indhentede medicindata kommer fra LPR. Således ligger Hovedstaden meget lavt i andelen af patienter i polyfarmaci og Sjælland relativt højt (i de to regioner kommer hhv. 2,2 % og 18 % af medicineringsdata fra LPR, se 38). Denne sammenhæng kan forklares med, at der er en mere restriktiv definition af polyfarmaci i data fra receptdatabasen end i LPR. Når patienten indgår med data fra receptdatabasen, kræves det, at patienten har indlæst recept på mindst to forskellige antipsykotika i mindst 60 dage. Med data fra LPR er der ikke samme konkrete krav til længerevarende tidsperiode for medicinering med mere end et præparat.

Indikator 2B, regionsresultater med data fra Receptdatabasen (dvs. uden data fra LPR) sammenholdt med data fra indikator Tabellen (dvs. med data fra receptdatabasen og LPR):

	Receptdatabasen			Receptdatabasen og LPR (tal fra indikator Tabellen, tabel 9)		
	Tæller/ nævner	2020/2021 Andel	95% CI	Tæller/ nævner	2020/2021 Andel	95% CI
Danmark	1.106 / 9.417	12	(11-12)	1.664 / 10.274	16	(15-17)
Hovedstaden	256 / 3.178	8	(7-9)	285 / 3.233	9	(8-10)
Sjælland	213 / 1.260	17	(15-19)	407 / 1.527	27	(24-29)
Syddanmark	332 / 2.544	13	(12-14)	422 / 2.726	15	(14-17)
Midtjylland	193 / 1.536	13	(11-14)	377 / 1.775	21	(19-23)
Nordjylland	101 / 878	12	(9-14)	163 / 995	16	(14-19)

Anbefalinger til indikator 2b

Der er indikatoropfyldelse i flere regioner. Det er vigtigt at være opmærksom på, at polyfarmaci kan opgøres på flere forskellige måder, og at det her opgjorte er en form for proxy-mål for polyfarmaci, der strækker sig over en vis periode. Der kan derfor forekomme afvigelser til lokale opgørelser, der baserer sig på tværsnit. I regioner med ringe grad af manuel indberetning må det egentlige niveau antages at ligge højere end det her opgjorte. Styregruppen vil overveje at sætte en lavere standard hos børn og unge, da man grundet risikoen for bivirkninger bør være endnu mere tilbageholdende med antipsykotisk polyfarmaci hos børn og unge sammenlignet med voksne.

4.7 Indikator 2c

Andelen af patienter, som får benzodiazepiner inklusiv benzodiazepinlignende midler (zolpidem, zopiclon, zaleplon)

Indikatoren opgøres ikke, da datagrundlaget er utilstrækkeligt. Der pågår et arbejde med at etablere dataadgang, så denne indikator kan opgøres. Indikatoren bibeholdes derfor i datasættet trods en årrække, hvor det ikke har været muligt at opgøre data.

4.8 Indikator 3a

Andelen af patienter i medicinsk antipsykotisk behandling, som har neurologiske bivirkninger

Tabel 11

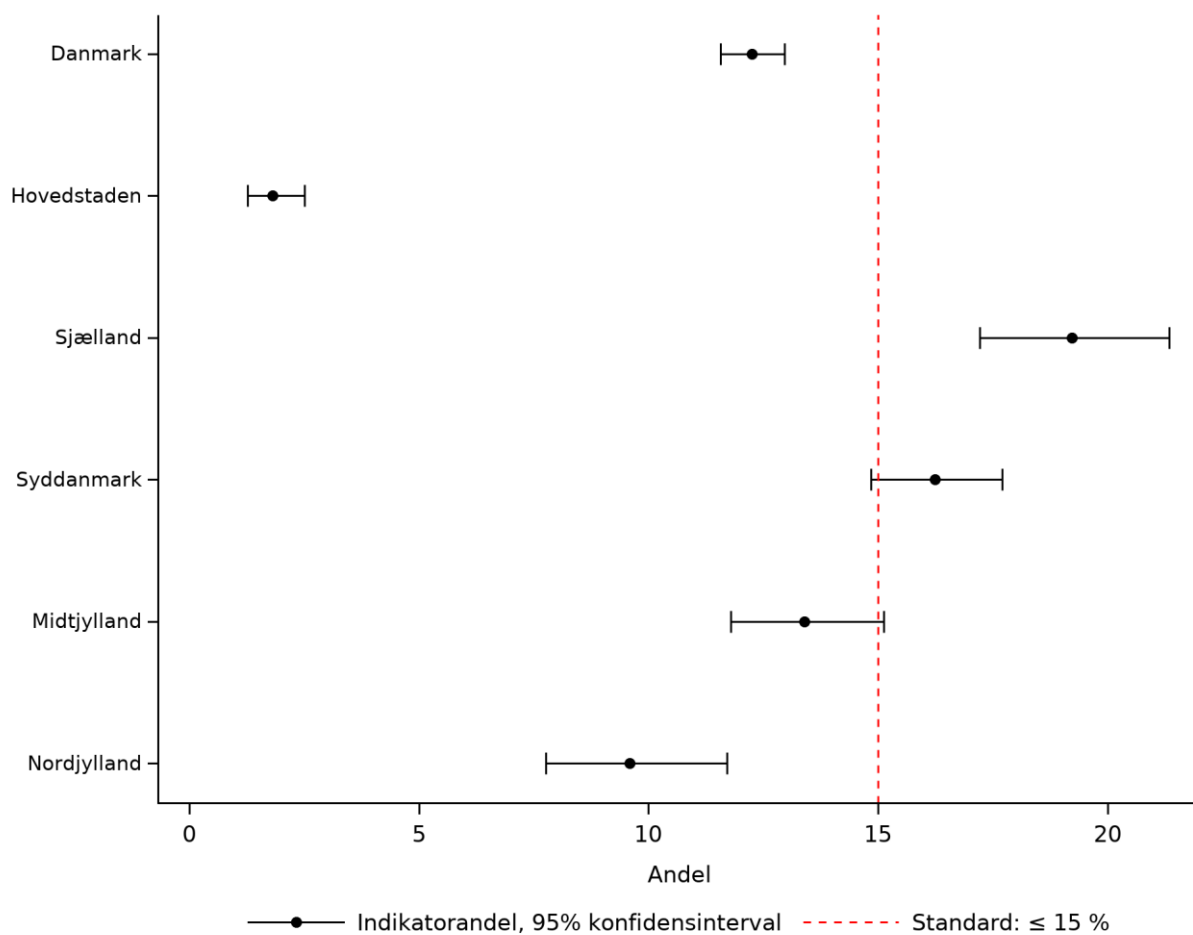
Indikator 3a. Andelen af patienter i medicinsk antipsykotisk behandling, som har neurologiske bivirkninger

	Standard ≤ 15% opfyldt	Tæller/ nævner	Uoplyst antal (%)	Aktuelle år 01.07.2020 - 30.06.2021		Tidligere år		
				Andel	95% CI	2019/2020 Antal	2019/2020 Andel	2018/2019 Andel
Danmark	Ja	1.041 / 8.473	1958 (19)	12	(12-13)	1.096 / 8.791	12	14
<i>Danmark uden Hovedstaden</i>	<i>Ja</i>	<i>1.006 / 6.587</i>	<i>583 (8)</i>	<i>15</i>	<i>(14-16)</i>	<i>1.048 / 6.728</i>	<i>16</i>	<i>17</i>
Hovedstaden	Ja	35 / 1.889	1376 (42)	2	(1-3)	48 / 2.069	2	3
Sjælland	Nej	280 / 1.439	127 (8)	19	(17-22)	290 / 1.472	20	19
Syddanmark	Nej	421 / 2.599	162 (6)	16	(15-18)	448 / 2.634	17	20
Midtjylland	Ja	221 / 1.652	174 (10)	13	(12-15)	206 / 1.668	12	13
Nordjylland	Ja	86 / 899	97 (10)	10	(8-12)	105 / 949	11	14
Privathospitaler	Ja	0 / 8	26 (76)	0	(0-37)	0 / 18	0	0
Hovedstaden	Ja	35 / 1.889	1376 (42)	2	(1-3)	48 / 2.069	2	3
Psyk. Center Amager, overafd.	Ja	6 / 288	193 (40)	2	(1-4)	19 / 354	5	8
Psyk. Center Ballerup, overafd. Ballerup	Ja	16 / 348	177 (34)	5	(3-7)	16 / 364	4	6
Psyk. Center Bornholm, overafd.	Ja	# / #	11 (23)	3	(0-14)	# / #	3	6
Psyk. Center Glostrup, overafd.	Ja	3 / 364	322 (47)	1	(0-2)	# / #	0	2
Psyk. Center København, Overafd.	Ja	# / #	478 (50)	0	(0-2)	# / #	0	1
Psyk. Center Nordsjælland, overafd.	Ja	4 / 363	191 (34)	1	(0-3)	6 / 428	1	2
Sct. Hans, Psyk. overafd. M	Ja	# / #	12 (34)	4	(0-22)	# / #	10	0
Sct. Hans, Retspsykiatrisk overafd. R	Ja	# / #	3 (16)	13	(2-38)			
Øvrige afdelinger, Hovedstaden	Ja	0 / 2	2 (50)	0	(0-84)	# / #	8	0
Sjælland	Nej	280 / 1.439	127 (8)	19	(17-22)	290 / 1.472	20	19
PSL Retspsykiatri	Nej	35 / 98	0 (0)	36	(26-46)	18 / 70	26	30
Psykiatri SYD Overafd. 25	Nej	57 / 327	23 (7)	17	(13-22)	46 / 372	12	12
Psykiatri VEST Overafd. 10	Nej	46 / 252	25 (9)	18	(14-24)	47 / 236	20	19
Psykiatri VEST Overafd. 15	Nej	56 / 275	51 (16)	20	(16-26)	59 / 285	21	19
Psykiatri ØST Overafd. 01	Nej	66 / 310	13 (4)	21	(17-26)	98 / 340	29	25
Psykiatri ØST Overafd. 05	Nej	36 / 231	24 (9)	16	(11-21)	32 / 221	14	14
Syddanmark	Nej	421 / 2.599	162 (6)	16	(15-18)	448 / 2.634	17	20
PSY Psykiatrisk Afdeling (Middelfart)	Ja	14 / 129	13 (9)	11	(6-18)	9 / 133	7	10
PSY Psykiatrisk Afdeling (Vejle)	Nej	104 / 480	20 (4)	22	(18-26)	117 / 446	26	33
PSY Psykiatrisk afdeling (Aabenraa)	Nej	103 / 485	45 (8)	21	(18-25)	97 / 474	20	24

	Standard ≤ 15% opfyldt	Tæller/ nævner	Uoplyst antal (%)	Aktuelle år 01.07.2020 - 30.06.2021		Tidligere år		
				Andel	95% CI	2019/2020 Antal	2019/2020 Andel	2018/2019 Andel
PSY Psykiatrisk afdeling (Esbjerg)	Ja	71 / 512	33 (6)	14	(11-17)	86 / 559	15	20
PSY Psykiatrisk afdeling (Odense)	Ja	99 / 656	45 (6)	15	(12-18)	83 / 643	13	12
PSY Psykiatrisk afdeling (Svendborg)	Ja	30 / 223	6 (3)	13	(9-19)	48 / 236	20	19
PSY Retspsykiatrisk Afdeling (Middelfart)	Ja	3 / 160	1 (1)	2	(0-5)	13 / 178	7	15
Midtjylland	Ja	221 / 1.652	174 (10)	13	(12-15)	206 / 1.668	12	13
Afdeling for Depression og Angst - AUH	Ja	# / #	2 (12)	7	(0-32)	0 / 12	0	8
Afdeling for Psykoser - AUH	Ja	64 / 562	56 (9)	11	(9-14)	32 / 545	6	9
PHO Regionspsykiatri Horsens	Nej	43 / 249	2 (1)	17	(13-23)	31 / 251	12	15
PRA Regionspsykiatri Randers	Ja	30 / 247	18 (7)	12	(8-17)	53 / 279	19	16
PVE Regionspsykiatri Vest	Ja	15 / 204	63 (24)	7	(4-12)	19 / 209	9	11
PVS Regionspsykiatri Midt	Nej	57 / 361	31 (8)	16	(12-20)	59 / 354	17	15
Retspsykiatrisk Afdeling - AUH	Nej	20 / 57	6 (10)	35	(23-49)	15 / 50	30	23
Nordjylland	Ja	86 / 899	97 (10)	10	(8-12)	105 / 949	11	14
PS Klinik Nord	Ja	40 / 351	32 (8)	11	(8-15)	50 / 390	13	16
PS Klinik Syd	Ja	38 / 477	59 (11)	8	(6-11)	50 / 494	10	13
PS Retspsykiatri	Ja	9 / 72	3 (4)	13	(6-22)	6 / 60	10	7
Øvrige afdelinger, Nordjylland	Ja	0 / 9	4 (31)	0	(0-34)	# / #	17	9
Privathospitaler	Ja	0 / 8	26 (76)	0	(0-37)	0 / 18	0	0
Skovhus Privathospital, Kastaniehus afdeling	Ja	# / #	5 (83)	0	(0-98)	0 / 14	0	0
Skovhus Privathospital, Nykøbing Sj. afdeling		0 / 0	1 (100)			0 / 0		
Skovhus Privathospital, Nykøbing Sj. blå afdeling	Ja	0 / 7	20 (74)	0	(0-41)	0 / 4	0	0

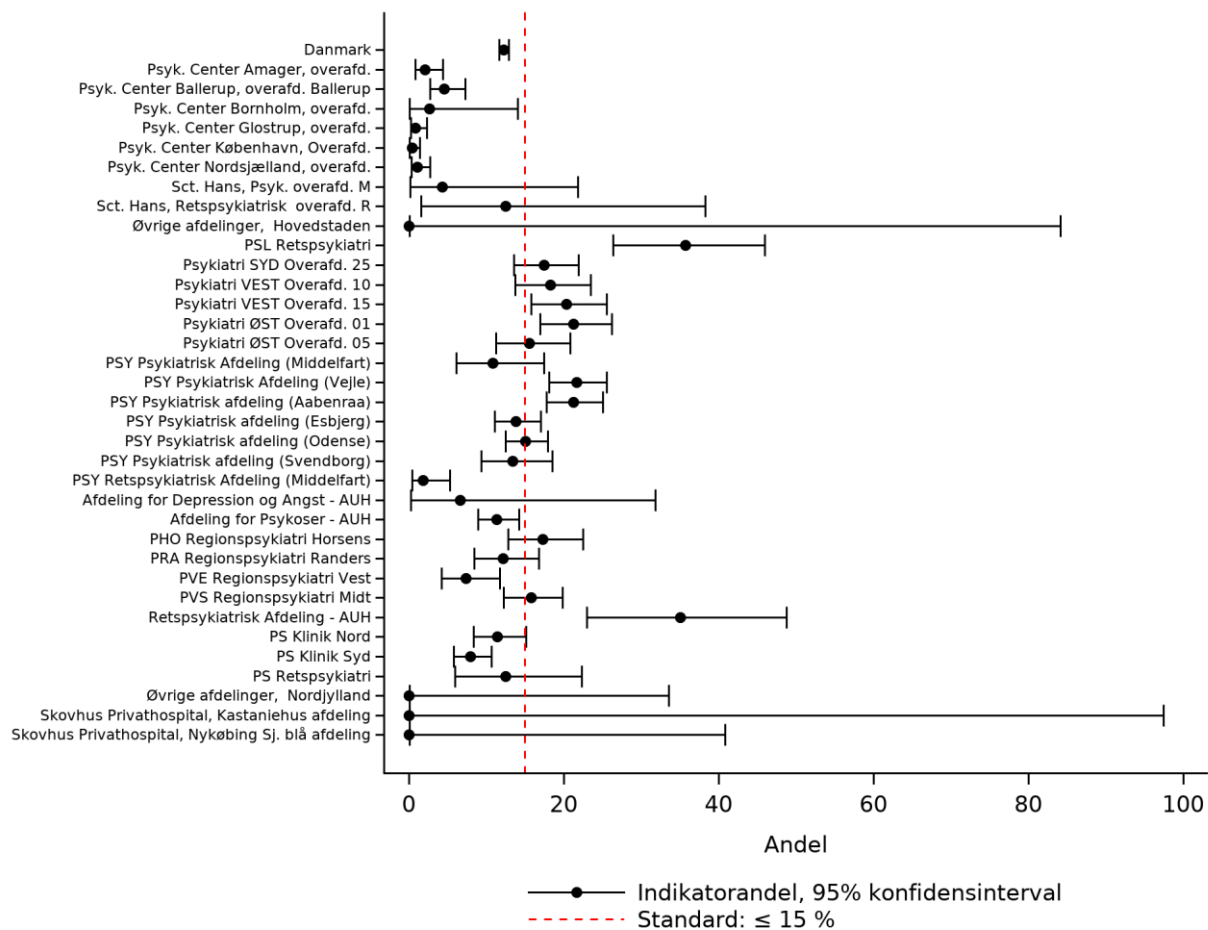
Figur 11

Indikator 3a. Andelen af patienter i medicinsk antipsykotisk behandling, som har neurologiske bivirkninger. Kontrolldiagram på regionsniveau.



Figur 12

Indikator 3a. Andelen af patienter i medicinsk antipsykotisk behandling, som har neurologiske bivirkninger. Kontrolldiagram på afdelingsniveau.



Tabel 12

Indikator bu_3a. Andelen af patienter i medicinsk antipsykotisk behandling, som har neurologiske bivirkninger

	Standard ≤ 15% opfyldt	Tæller/ nævner	Uoplyst antal (%)	Aktuelle år 01.07.2020 - 30.06.2021		Tidligere år		
				Andel	95% CI	2019/2020 Antal	2019/2020 Andel	2018/2019 Andel
Danmark	Nej	18 / 109	48 (31)	17	(10-25)	32 / 114	28	29
Hovedstaden	Ja	# / #	24 (62)	7	(0-32)	# / #	17	13
Sjælland	Ja	# / #	12 (41)	12	(1-36)	10 / 30	33	38
Syddanmark	Ja	# / #	2 (9)	10	(1-32)	3 / 20	15	17
Midtjylland	Nej	11 / 51	8 (14)	22	(11-35)	15 / 50	30	31
Nordjylland	Nej	# / #	4 (40)	33	(4-78)	3 / 10	30	45
Hovedstaden	Ja	# / #	24 (62)	7	(0-32)	# / #	17	13
Børne- & Ungdomspsykiatrisk Overafd., Bispebjerg	Ja	0 / 2	3 (60)	0	(0-84)	# / #	33	0
Børne- og Ungdomspsykiatrisk overafdeling, Glostrup	Ja	# / #	24 (62)	13	(2-40)	0 / 5	0	20
Sjælland	Ja	# / #	12 (41)	12	(1-36)	10 / 30	33	38
Børne-Unge Psykiatri 40.	Ja	# / #	12 (40)	11	(1-35)	10 / 30	33	38
Syddanmark	Ja	# / #	2 (9)	10	(1-32)	3 / 20	15	17
PSY Børne og Ungdomspsykiatrisk Afd. (Aabenraa)	Ja	0 / 4	1 (20)	0	(0-60)	0 / 3	0	0
PSY Børne- og Ungdomspsykiatrisk Afdeling (Esbjerg)	Ja	0 / 5	1 (17)	0	(0-52)	# / #	13	20
PSY Børne- og Ungdomspsykiatrisk Afdeling (Odense)	Ja	# / #	0 (0)	15	(2-45)	# / #	25	17
PSY Børne- og Ungdomspsykiatrisk afdeling (Kolding)	Ja	# / #	0 (0)	0	(0-98)	0 / 2	0	33
Midtjylland	Nej	11 / 51	8 (14)	22	(11-35)	15 / 50	30	31
Børne- og Ungdomspsykiatrisk Afdeling	Nej	11 / 52	8 (13)	21	(11-35)	16 / 52	31	31
Nordjylland	Nej	# / #	4 (40)	33	(4-78)	3 / 10	30	45
PS Børn og Unge	Nej	# / #	4 (40)	33	(4-78)	3 / 10	30	45

Epidemiologiske kommentarer til indikator 3a

Indikator 3a drejer sig om forekomst af neurologiske bivirkninger blandt de patienter, der er i medicinsk antipsykotisk behandling. Lands gennemsnittet på 12 % af voksenpopulationen lever op til standarden på højst 15 %, og det resultat har været stabilt i treårsperioden. I børne-/ungepopulationen ligger bivirkningsandelen på 17 %, hvilket er lidt over standarden, men en markant fremgang i forhold til tidligere år (28 og 29 %).

I begge populationer er der en høj andel af patienterne, der ikke har fået indrapporteret bivirkningsstatus, og som derfor er ekskluderet fra opgørelsen. Det er 19 % (1958 patienter) af voksenpopulationen og 31 % (48 patienter) af børne-/ungepopulationen. Da vi ikke ved, om disse patienter gennemsnitligt har samme bivirkningsprofil som dem, der er med i opgørelsen, skal resultatet tolkes med forbehold.

Sensitivitetsberegning for voksenpopulationen: hvis ingen af de 1958 ekskluderede har bivirkninger, ville landsresultatet være 10 % ("best case scenario"), og hvis de alle har bivirkninger, ville det være 29 % ("worst case scenario").

På regionsniveau er der to regioner i voksenpopulationen, der ikke opfylder standarden: Region Sjælland (19 %) og Region Syddanmark (16 %). Region Hovedstaden ligger meget lavt (2 %), men validiteten af Region Hovedstadens resultat er tvivlsom, da 42 % af patienterne i medicinsk behandling ekskluderes pga. manglende indberetning af bivirkningsstatus.

I børne-/ungepopulationen opfylder Region Hovedstaden (7 %), Sjælland (12 %) og Syddanmark (10 %) standarden, mens Region Midtjylland og Region Nordjylland ligger over (med hhv. 22 og 33 %). Problemet med validiteten af Region Hovedstadens resultat pga. en høj andel uoplyste gælder også for børne-/ungepopulationen.

Anbefalinger til indikator 3a

Findes samlet under indikator 3c.

4.9 Indikator 3b

Andelen af patienter i medicinsk antipsykotisk behandling, som har søvn- og sedationsbivirkninger

Tabel 13

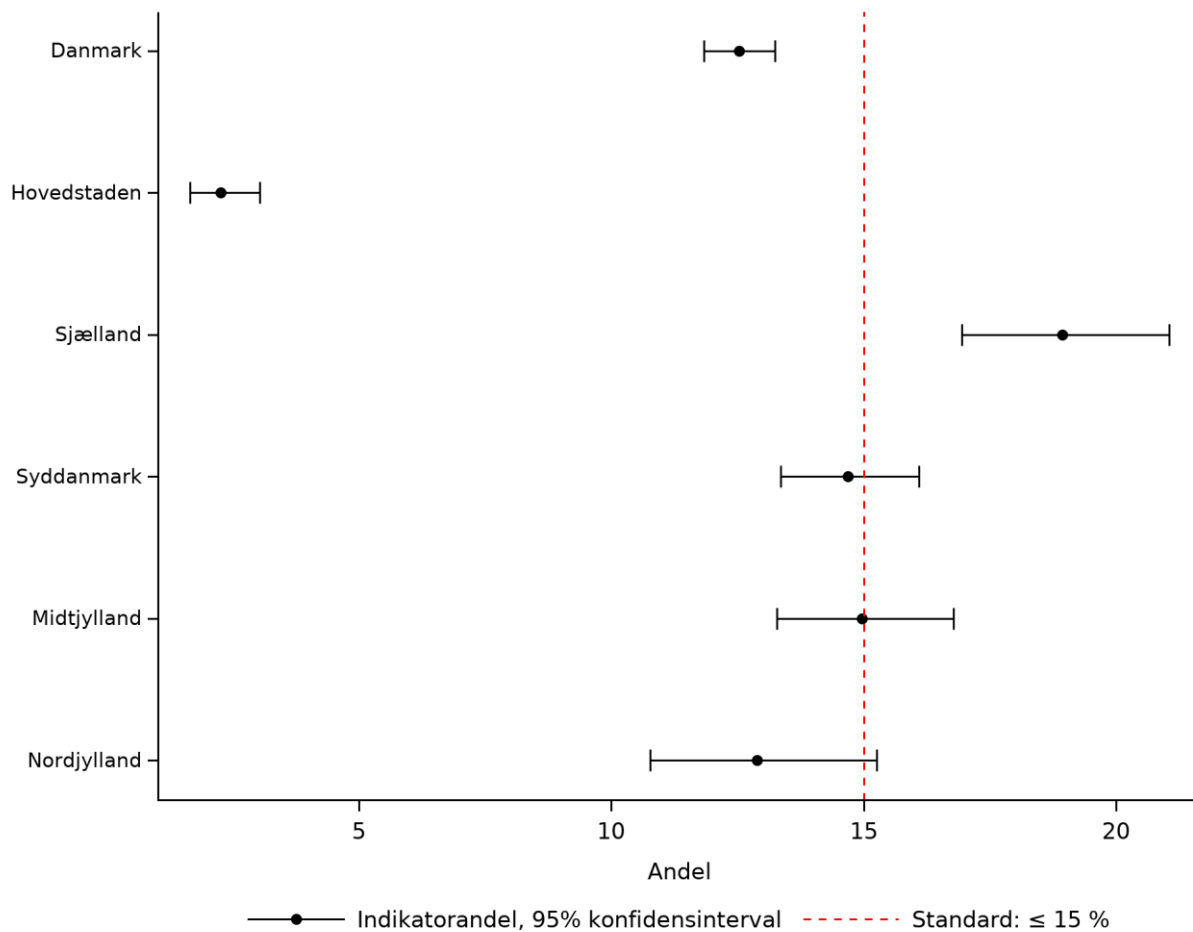
Indikator 3b. Andelen af patienter i medicinsk antipsykotisk behandling, som har søvn- og sedationsbivirkninger

	Standard ≤ 15% opfyldt	Tæller/ nævner	Uoplyst antal (%)	Aktuelle år 01.07.2020 - 30.06.2021		Tidligere år		
				Andel	95% CI	2019/2020 Antal	2019/2020 Andel	2018/2019 Andel
Danmark	Ja	1.060 / 8.424	2007 (19)	13	(12-13)	1.082 / 8.747	12	14
<i>Danmark uden Hovedstaden</i>	<i>Ja</i>	<i>1.015 / 6.566</i>	<i>604 (8)</i>	<i>15</i>	<i>(15-16)</i>	<i>1.043 / 6.710</i>	<i>16</i>	<i>17</i>
Hovedstaden	Ja	45 / 1.861	1404 (43)	2	(2-3)	39 / 2.043	2	3
Sjælland	Nej	276 / 1.434	132 (8)	19	(17-21)	283 / 1.473	19	19
Syddanmark	Ja	380 / 2.593	168 (6)	15	(13-16)	409 / 2.632	16	19
Midtjylland	Ja	245 / 1.646	180 (10)	15	(13-17)	230 / 1.658	14	15
Nordjylland	Ja	115 / 895	101 (10)	13	(11-15)	124 / 942	13	14
Privathospitaler	Ja	0 / 8	26 (76)	0	(0-37)	0 / 18	0	0
Hovedstaden	Ja	45 / 1.861	1404 (43)	2	(2-3)	39 / 2.043	2	3
Psyk. Center Amager, overafd.	Ja	3 / 283	198 (41)	1	(0-3)	8 / 349	2	5
Psyk. Center Ballerup, overafd. Ballerup	Ja	21 / 344	181 (34)	6	(4-9)	23 / 358	6	5
Psyk. Center Bornholm, overafd.	Ja	3 / 36	12 (25)	8	(2-22)	# / #	3	3
Psyk. Center Glostrup, overafd.	Ja	4 / 357	329 (48)	1	(0-3)	0 / 356	0	1
Psyk. Center København, Overafd.	Ja	6 / 465	484 (51)	1	(0-3)	# / #	0	1
Psyk. Center Nordsjælland, overafd.	Ja	6 / 359	195 (35)	2	(1-4)	4 / 420	1	2
Sct. Hans, Psyk. overafd. M	Ja	3 / 21	14 (40)	14	(3-36)	# / #	5	0
Sct. Hans, Retspsykiatrisk overafd. R	Nej	3 / 16	3 (16)	19	(4-46)			
Øvrige afdelinger, Hovedstaden	Ja	0 / 2	2 (50)	0	(0-84)	# / #	8	25
Sjælland	Nej	276 / 1.434	132 (8)	19	(17-21)	283 / 1.473	19	19
PSL Retspsykiatri	Nej	30 / 98	0 (0)	31	(22-41)	18 / 70	26	24
Psykiatri SYD Overafd. 25	Nej	59 / 324	26 (7)	18	(14-23)	49 / 372	13	15
Psykiatri VEST Overafd. 10	Nej	49 / 251	26 (9)	20	(15-25)	42 / 236	18	18
Psykiatri VEST Overafd. 15	Nej	44 / 273	53 (16)	16	(12-21)	55 / 284	19	16
Psykiatri ØST Overafd. 01	Nej	72 / 309	14 (4)	23	(19-28)	96 / 340	28	25
Psykiatri ØST Overafd. 05	Ja	33 / 233	22 (9)	14	(10-19)	33 / 222	15	15
Syddanmark	Ja	380 / 2.593	168 (6)	15	(13-16)	409 / 2.632	16	19
PSY Psykiatrisk Afdeling (Middelfart)	Ja	11 / 129	13 (9)	9	(4-15)	13 / 134	10	10
PSY Psykiatrisk Afdeling (Vejle)	Nej	76 / 478	22 (4)	16	(13-19)	93 / 440	21	32
PSY Psykiatrisk afdeling (Aabenraa)	Ja	71 / 483	47 (9)	15	(12-18)	65 / 476	14	17

	Standard ≤ 15% opfyldt	Tæller/ nævner	Uoplyst antal (%)	Aktuelle år 01.07.2020 - 30.06.2021		Tidligere år		
				Andel	95% CI	2019/2020 Antal	2019/2020 Andel	2018/2019 Andel
PSY Psykiatrisk afdeling (Esbjerg)	Ja	77 / 511	34 (6)	15	(12-18)	66 / 559	12	17
PSY Psykiatrisk afdeling (Odense)	Ja	87 / 655	46 (7)	13	(11-16)	93 / 643	14	15
PSY Psykiatrisk afdeling (Svendborg)	Nej	50 / 223	6 (3)	22	(17-28)	65 / 237	27	20
PSY Retspsykiatrisk Afdeling (Middelfart)	Ja	16 / 160	1 (1)	10	(6-16)	19 / 178	11	16
Midtjylland	Ja	245 / 1.646	180 (10)	15	(13-17)	230 / 1.658	14	15
Afdeling for Depression og Angst - AUH	Ja	# / #	2 (12)	7	(0-32)	# / #	17	8
Afdeling for Psykoser - AUH	Nej	101 / 559	59 (10)	18	(15-22)	63 / 545	12	14
PHO Regionspsykiatri Horsens	Nej	42 / 249	2 (1)	17	(12-22)	42 / 251	17	20
PRA Regionspsykiatri Randers	Ja	30 / 249	16 (6)	12	(8-17)	38 / 278	14	12
PVE Regionspsykiatri Vest	Ja	13 / 201	66 (25)	6	(3-11)	13 / 205	6	14
PVS Regionspsykiatri Midt	Ja	52 / 359	33 (8)	14	(11-19)	61 / 350	17	15
Retspsykiatrisk Afdeling - AUH	Nej	14 / 57	6 (10)	25	(14-38)	23 / 49	47	23
Nordjylland	Ja	115 / 895	101 (10)	13	(11-15)	124 / 942	13	14
PS Klinik Nord	Nej	58 / 350	33 (9)	17	(13-21)	52 / 388	13	13
PS Klinik Syd	Ja	38 / 474	62 (12)	8	(6-11)	60 / 491	12	14
PS Retspsykiatri	Nej	22 / 72	3 (4)	31	(20-43)	13 / 60	22	22
Øvrige afdelinger, Nordjylland	Ja	# / #	4 (31)	11	(0-48)	0 / 10	0	20
Privathospitaler	Ja	0 / 8	26 (76)	0	(0-37)	0 / 18	0	0
Skovhus Privathospital, Kastaniehus afdeling	Ja	# / #	5 (83)	0	(0-98)	0 / 14	0	0
Skovhus Privathospital, Nykøbing Sj. afdeling		0 / 0	1 (100)			0 / 0		
Skovhus Privathospital, Nykøbing Sj. blå afdeling	Ja	0 / 7	20 (74)	0	(0-41)	0 / 4	0	0

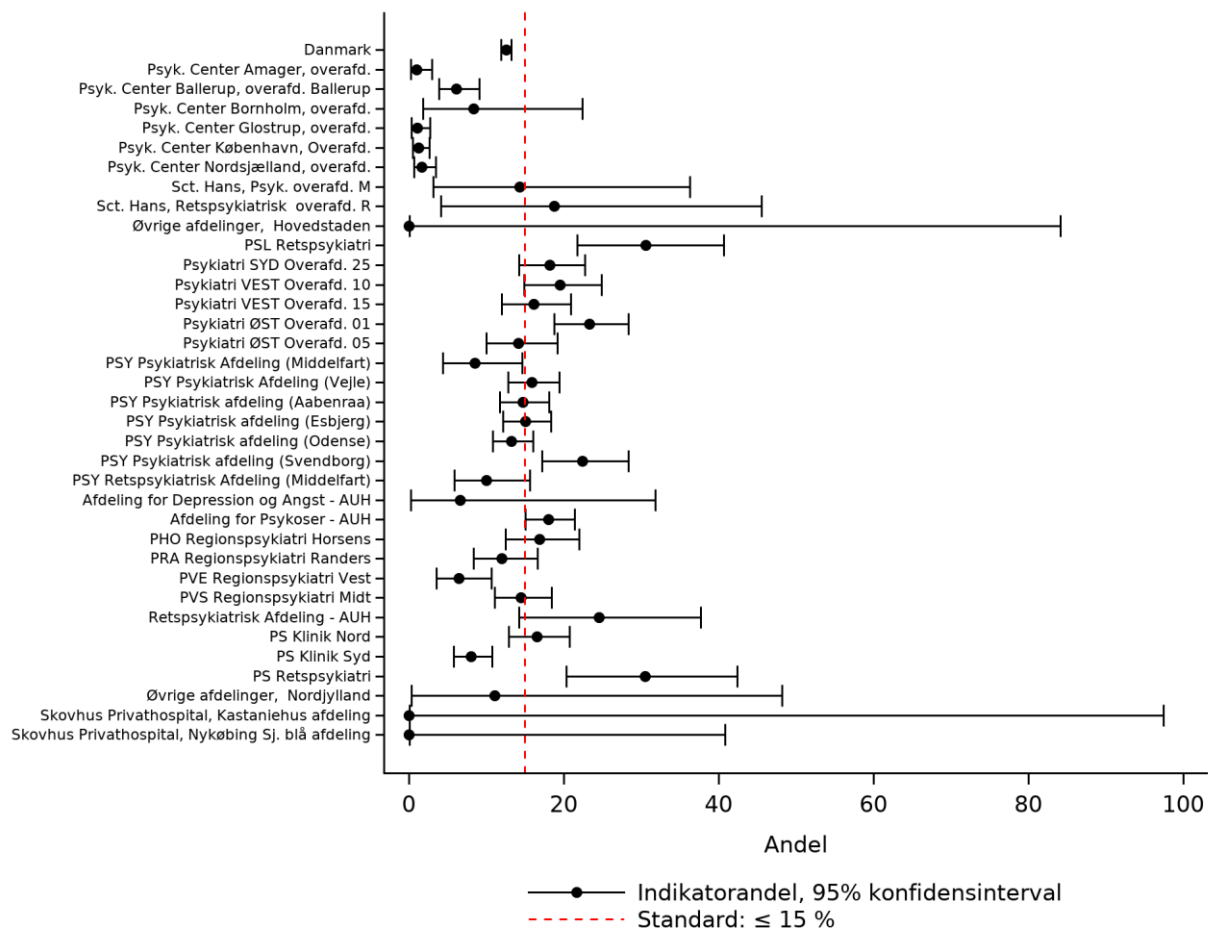
Figur 13

Indikator 3b. Andelen af patienter i medicinsk antipsykotisk behandling, som har søvn- og sedationsbivirkninger. Kontrolldiagram på regionsniveau.



Figur 14

Indikator 3b. Andelen af patienter i medicinsk antipsykotisk behandling, som har søvn- og sedationsbivirkninger. Kontrolldiagram på afdelingsniveau.



Tabel 14

Indikator bu_3b. Andelen af patienter i medicinsk antipsykotisk behandling, som har søvn- og sedationsbivirkninger

	Standard ≤ 15% opfyldt	Tæller/ nævner	Uoplyst antal (%)	Aktuelle år 01.07.2020 - 30.06.2021		Tidligere år		
				Andel	95% CI	2019/2020 Antal	2019/2020 Andel	2018/2019 Andel
Danmark	Nej	28 / 108	49 (31)	26	(18-35)	45 / 115	39	39
Hovedstaden	Ja	# / #	25 (64)	7	(0-34)	3 / 6	50	14
Sjælland	Nej	5 / 17	12 (41)	29	(10-56)	9 / 30	30	33
Syddanmark	Ja	# / #	2 (9)	10	(1-32)	3 / 20	15	26
Midtjylland	Nej	18 / 51	8 (14)	35	(22-50)	26 / 51	51	53
Nordjylland	Nej	# / #	4 (40)	33	(4-78)	5 / 10	50	45
Hovedstaden	Ja	# / #	25 (64)	7	(0-34)	3 / 6	50	14
Børne- & Ungdomspsykiatrisk Overafd., Bispebjerg	Ja	0 / 2	3 (60)	0	(0-84)	3 / 3	100	50
Børne- og Ungdomspsykiatrisk overafdeling, Glostrup	Ja	# / #	26 (67)	8	(0-36)	# / #	40	0
Sjælland	Nej	5 / 17	12 (41)	29	(10-56)	9 / 30	30	33
Børne-Unge Psykiatri 40.	Nej	5 / 18	12 (40)	28	(10-53)	9 / 30	30	33
Syddanmark	Ja	# / #	2 (9)	10	(1-32)	3 / 20	15	26
PSY Børne og Ungdomspsykiatrisk Afd. (Aabenraa)	Ja	0 / 4	1 (20)	0	(0-60)	0 / 3	0	0
PSY Børne- og Ungdomspsykiatrisk Afdeling (Esbjerg)	Nej	# / #	1 (17)	40	(5-85)	0 / 8	0	30
PSY Børne- og Ungdomspsykiatrisk Afdeling (Odense)	Ja	0 / 13	0 (0)	0	(0-25)	3 / 8	38	17
PSY Børne- og Ungdomspsykiatrisk afdeling (Kolding)	Ja	# / #	0 (0)	0	(0-98)	# / #	0	67
Midtjylland	Nej	18 / 51	8 (14)	35	(22-50)	26 / 51	51	53
Børne- og Ungdomspsykiatrisk Afdeling	Nej	18 / 52	8 (13)	35	(22-49)	27 / 53	51	54
Nordjylland	Nej	# / #	4 (40)	33	(4-78)	5 / 10	50	45
PS Børn og Unge	Nej	# / #	4 (40)	33	(4-78)	5 / 10	50	45

Epidemiologiske kommentarer til indikator 3b

Indikator 3b drejer sig om forekomst af søvn- og sedationsbivirkninger blandt de patienter, der er i medicinsk antipsykotisk behandling. Lands gennemsnittet på 13 % af voksenpopulationen lever op til standarden på højst 15 %, og det resultat har været stabilt i treårsperioden. I børne-/ungepopulationen ligger bivirkningsandelen på 26 %, hvilket er langt over standarden.

I begge populationer er der en høj andel af patienterne, der ikke har fået indrapporteret bivirkningsstatus, og som derfor er ekskluderet fra opgørelsen. Det er 19 % (2007 patienter) af voksenpopulationen og 31 % (49 patienter) af børne-/ungepopulationen. Da vi ikke ved, om disse patienter gennemsnitligt har samme bivirkningsprofil som dem, der er med i opgørelsen, skal resultatet tolkes med forbehold.

Sensitivitetsberegning for voksenpopulationen: hvis ingen af de 2007 ekskluderede har bivirkninger, ville landsresultatet være 10 % ("best case scenario"), og hvis de alle har bivirkninger, ville det være 29 % ("worst case scenario").

I voksenpopulationen er Region Sjælland (19 %) den eneste region, der ikke opfylder standarden. Region Hovedstaden ligger meget lavt (2 %), men validiteten af Region Hovedstadens resultat er tvivlsom, da 43 % af patienterne i medicinsk behandling ekskluderes pga. manglende indberetning af bivirkningsstatus.

I børne-/ungepopulationen opfylder Region Hovedstaden (7 %) og Syddanmark (10 %) standarden, mens de øvrige regioner spænder fra 29 % til 35 %. Da andelen af uoplyste varierer fra 9 % (Region Syddanmark) til 64 % (Region Hovedstaden), er det svært at sammenholde regionsresultaterne.

Anbefalinger til indikator 3b

Findes samlet under indikator 3c.

4.10 Indikator 3c

Andelen af patienter i medicinsk antipsykotisk behandling, som har seksuelle bivirkninger

Tabel 15

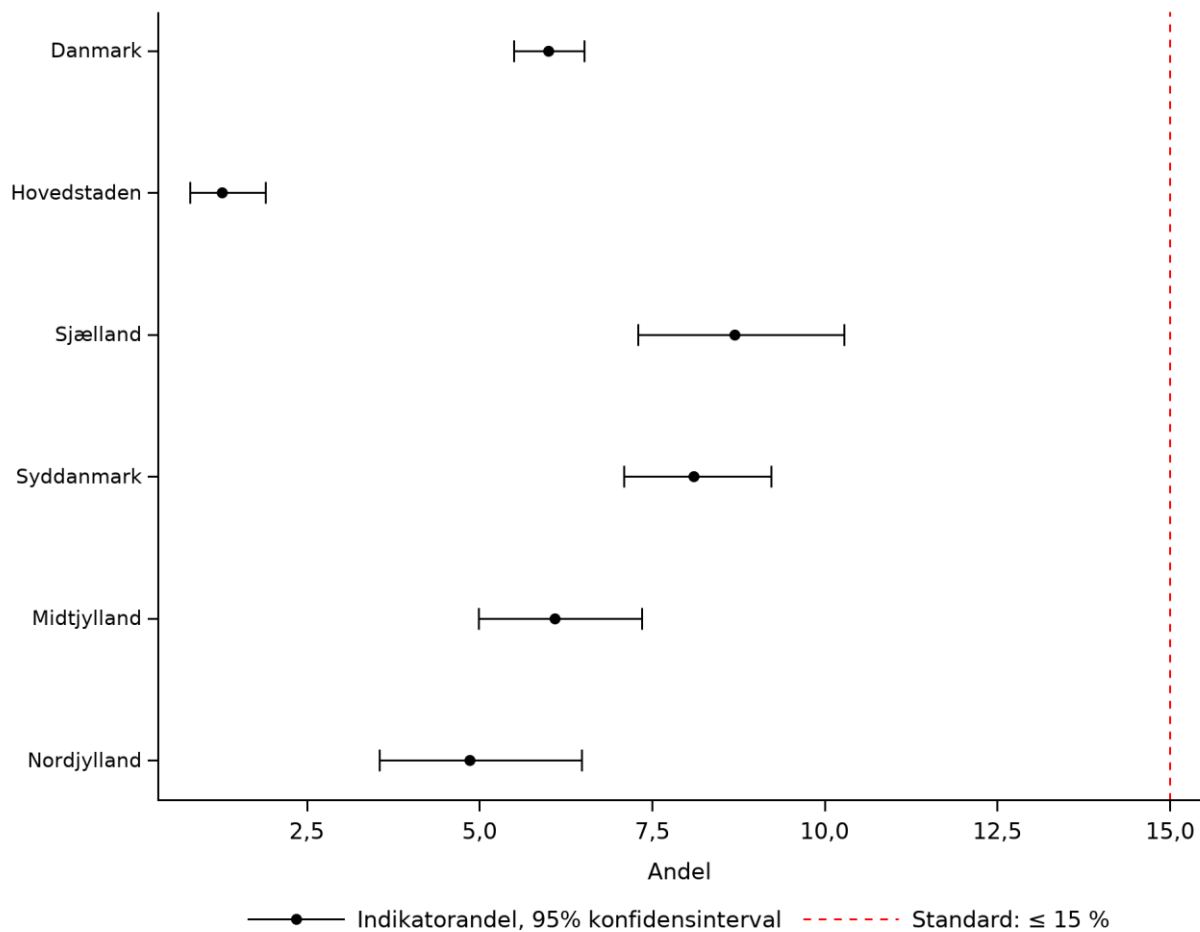
Indikator 3c. Andelen af patienter i medicinsk antipsykotisk behandling, som har seksuelle bivirkninger

	Standard ≤ 15% opfyldt	Tæller/ nævner	Uoplyst antal (%)	Aktuelle år 01.07.2020 - 30.06.2021		Tidligere år		
				Andel	95% CI	2019/2020 Antal	Andel	2018/2019 Andel
Danmark	Ja	497 / 8.261	2170 (21)	6	(6-7)	502 / 8.564	6	6
<i>Danmark uden Hovedstaden</i>	<i>Ja</i>	<i>473 / 6.515</i>	<i>655 (9)</i>	<i>7</i>	<i>(7-8)</i>	<i>479 / 6.652</i>	<i>7</i>	<i>8</i>
Hovedstaden	Ja	24 / 1.749	1516 (46)	1	(1-2)	24 / 1.918	1	1
Sjælland	Ja	125 / 1.422	144 (9)	9	(7-10)	123 / 1.451	8	9
Syddanmark	Ja	208 / 2.572	189 (7)	8	(7-9)	238 / 2.611	9	10
Midtjylland	Ja	99 / 1.635	191 (10)	6	(5-7)	83 / 1.650	5	6
Nordjylland	Ja	43 / 888	108 (11)	5	(4-6)	37 / 936	4	4
Privathospitaler	Ja	0 / 8	26 (76)	0	(0-37)	0 / 17	0	0
Hovedstaden	Ja	24 / 1.749	1516 (46)	1	(1-2)	24 / 1.918	1	1
Psyk. Center Amager, overafd.	Ja	3 / 266	215 (45)	1	(0-3)	7 / 324	2	3
Psyk. Center Ballerup, overafd. Ballerup	Ja	9 / 323	202 (38)	3	(1-5)	8 / 341	2	2
Psyk. Center Bornholm, overafd.	Ja	# / #	12 (25)	6	(1-19)	# / #	6	3
Psyk. Center Glostrup, overafd.	Ja	# / #	358 (52)	1	(0-2)	0 / 319	0	1
Psyk. Center København, Overafd.	Ja	0 / 435	514 (54)	0	(0-1)	0 / 482	0	1
Psyk. Center Nordsjælland, overafd.	Ja	4 / 345	209 (38)	1	(0-3)	4 / 406	1	1
Sct. Hans, Psyk. overafd. M	Ja	3 / 21	14 (40)	14	(3-36)	3 / 21	14	0
Sct. Hans, Retspsykiatrisk overafd. R	Ja	# / #	4 (21)	13	(2-40)			
Øvrige afdelinger, Hovedstaden	Ja	0 / 2	2 (50)	0	(0-84)	0 / 13	0	0
Sjælland	Ja	125 / 1.422	144 (9)	9	(7-10)	123 / 1.451	8	9
PSL Retspsykiatri	Nej	24 / 97	1 (1)	25	(17-35)	13 / 70	19	30
Psykiatri SYD Overafd. 25	Ja	31 / 323	27 (8)	10	(7-13)	30 / 370	8	8
Psykiatri VEST Overafd. 10	Ja	25 / 251	26 (9)	10	(7-14)	13 / 235	6	8
Psykiatri VEST Overafd. 15	Ja	21 / 268	58 (18)	8	(5-12)	25 / 275	9	11
Psykiatri ØST Overafd. 01	Ja	24 / 305	18 (6)	8	(5-11)	36 / 334	11	9
Psykiatri ØST Overafd. 05	Ja	7 / 232	23 (9)	3	(1-6)	14 / 219	6	6
Syddanmark	Ja	208 / 2.572	189 (7)	8	(7-9)	238 / 2.611	9	10
PSY Psykiatrisk Afdeling (Middelfart)	Ja	5 / 128	14 (10)	4	(1-9)	5 / 132	4	8
PSY Psykiatrisk Afdeling (Vejle)	Ja	43 / 480	20 (4)	9	(7-12)	49 / 437	11	13
PSY Psykiatrisk afdeling (Aabenraa)	Ja	61 / 474	56 (11)	13	(10-16)	54 / 469	12	13

	Standard ≤ 15% opfyldt	Tæller/ nævner	Uoplyst antal (%)	Aktuelle år		Tidligere år		
				01.07.2020 - 30.06.2021 Andel	95% CI	2019/2020 Antal	2019/2020 Andel	2018/2019 Andel
PSY Psykiatrisk afdeling (Esbjerg)	Ja	31 / 503	42 (8)	6	(4-9)	37 / 553	7	10
PSY Psykiatrisk afdeling (Odense)	Ja	52 / 654	47 (7)	8	(6-10)	51 / 639	8	9
PSY Psykiatrisk afdeling (Svendborg)	Ja	16 / 221	8 (3)	7	(4-11)	32 / 237	14	6
PSY Retspsykiatrisk Afdeling (Middelfart)	Ja	5 / 158	3 (2)	3	(1-7)	11 / 178	6	5
Midtjylland	Ja	99 / 1.635	191 (10)	6	(5-7)	83 / 1.650	5	6
Afdeling for Depression og Angst - AUH	Ja	# / #	2 (12)	7	(0-32)	# / #	8	0
Afdeling for Psykoser - AUH	Ja	36 / 557	61 (10)	6	(5-9)	14 / 542	3	4
PHO Regionspsykiatri Horsens	Ja	12 / 249	2 (1)	5	(3-8)	10 / 249	4	5
PRA Regionspsykiatri Randers	Ja	21 / 248	17 (6)	8	(5-13)	26 / 279	9	8
PVE Regionspsykiatri Vest	Ja	11 / 195	72 (27)	6	(3-10)	8 / 203	4	8
PVS Regionspsykiatri Midt	Ja	15 / 357	35 (9)	4	(2-7)	23 / 348	7	6
Retspsykiatrisk Afdeling - AUH	Ja	7 / 57	6 (10)	12	(5-24)	6 / 49	12	9
Nordjylland	Ja	43 / 888	108 (11)	5	(4-6)	37 / 936	4	4
PS Klinik Nord	Ja	17 / 342	41 (11)	5	(3-8)	21 / 381	6	4
PS Klinik Syd	Ja	21 / 476	60 (11)	4	(3-7)	12 / 492	2	4
PS Retspsykiatri	Ja	6 / 72	3 (4)	8	(3-17)	4 / 60	7	9
Øvrige afdelinger, Nordjylland	Ja	# / #	5 (38)	13	(0-53)	0 / 10	0	0
Privathospitaler	Ja	0 / 8	26 (76)	0	(0-37)	0 / 17	0	0
Skovhus Privathospital, Kastaniehus afdeling	Ja	# / #	5 (83)	0	(0-98)	0 / 14	0	0
Skovhus Privathospital, Nykøbing Sj. afdeling		0 / 0	1 (100)			0 / 0		
Skovhus Privathospital, Nykøbing Sj. blå afdeling	Ja	0 / 7	20 (74)	0	(0-41)	0 / 3	0	0

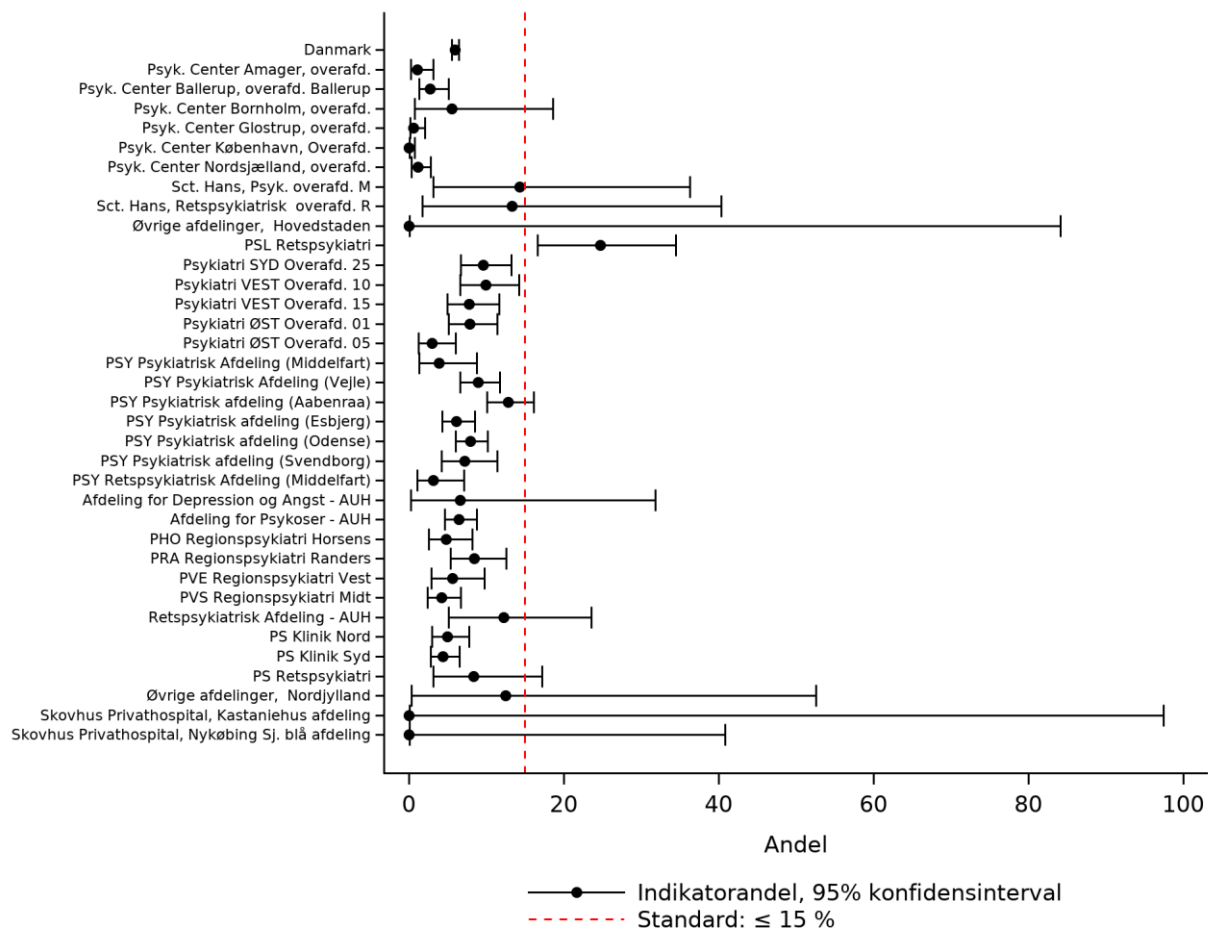
Figur 15

Indikator 3c. Andelen af patienter i medicinsk antipsykotisk behandling, som har seksuelle bivirkninger. Kontrolldiagram på regionsniveau.



Figur 16

Indikator 3c. Andelen af patienter i medicinsk antipsykotisk behandling, som har seksuelle bivirkninger. Kontrolldiagram på afdelingsniveau.



Tabel 16

Indikator bu_3c. Andelen af patienter i medicinsk antipsykotisk behandling, som har seksuelle bivirkninger

	Standard ≤ 15% opfyldt	Tæller/ nævner	Uoplyst antal (%)	Aktuelle år 01.07.2020 - 30.06.2021		Tidligere år		
				Andel	95% CI	2019/2020 Antal	2018/2019 Andel	2018/2019 Andel
Danmark	Ja	6 / 100	55 (35)	6	(2-13)	8 / 106	8	5
Hovedstaden	Ja	0 / 9	28 (76)	0	(0-34)	0 / 4	0	0
Sjælland	Ja	# / #	12 (41)	6	(0-29)	# / #	4	11
Syddanmark	Ja	# / #	2 (9)	5	(0-25)	3 / 19	16	4
Midtjylland	Ja	4 / 48	11 (19)	8	(2-20)	4 / 47	9	3
Nordjylland	Ja	0 / 6	4 (40)	0	(0-46)	0 / 10	0	9
Hovedstaden	Ja	0 / 9	28 (76)	0	(0-34)	0 / 4	0	0
Børne- & Ungdomspsykiatrisk Overafd., Bispebjerg	Ja	# / #	4 (80)	0	(0-98)	0 / 3	0	0
Børne- og Ungdomspsykiatrisk overafdeling, Glostrup	Ja	0 / 9	28 (76)	0	(0-34)	0 / 3	0	0
Sjælland	Ja	# / #	12 (41)	6	(0-29)	# / #	4	11
Børne-Unge Psykiatri 40.	Ja	# / #	12 (40)	6	(0-27)	# / #	4	11
Syddanmark	Ja	# / #	2 (9)	5	(0-25)	3 / 19	16	4
PSY Børne og Ungdomspsykiatrisk Afd. (Aabenraa)	Ja	0 / 3	2 (40)	0	(0-71)	# / #	0	0
PSY Børne- og Ungdomspsykiatrisk Afdeling (Esbjerg)	Ja	0 / 5	1 (17)	0	(0-52)	0 / 8	0	0
PSY Børne- og Ungdomspsykiatrisk Afdeling (Odense)	Ja	# / #	0 (0)	8	(0-36)	# / #	25	17
PSY Børne- og Ungdomspsykiatrisk afdeling (Kolding)	Ja	# / #	0 (0)	0	(0-98)	# / #	50	0
Midtjylland	Ja	4 / 48	11 (19)	8	(2-20)	4 / 47	9	3
Børne- og Ungdomspsykiatrisk Afdeling	Ja	4 / 49	11 (18)	8	(2-20)	4 / 49	8	3
Nordjylland	Ja	0 / 6	4 (40)	0	(0-46)	0 / 10	0	9
PS Børn og Unge	Ja	0 / 6	4 (40)	0	(0-46)	0 / 10	0	9

Epidemiologiske kommentarer til indikator 3c

Indikator 3c drejer sig om forekomst af seksuelle bivirkninger blandt de patienter, der er i medicinsk antipsykotisk behandling. Patienter under 13 år indgår ikke i opgørelsen. Landsgennemsnittet er 6 % i både voksenpopulationen og børne-/ungepopulationen, hvilket lever op til standarden på højst 15 %.

Resultaterne har været stabile i treårsperioden.

I begge populationer er der en høj andel af patienterne, der ikke har fået indrapporteret bivirkningsstatus, og som derfor er ekskluderet fra opgørelsen. Det er 21 % (2170 patienter) af voksenpopulationen og 35 % (55 patienter) af børne-/ungepopulationen. Da vi ikke ved, om disse patienter gennemsnitligt har samme bivirkningsprofil som dem, der er med i opgørelsen, skal resultatet tolkes med forbehold.

Sensitivitetsberegning for voksenpopulationen: hvis ingen af de 2170 ekskluderede har bivirkninger, ville landsresultatet være 4,8 % ("best case scenario"), og hvis de alle har bivirkninger, ville det være 26 % ("worst case scenario").

I begge populationer opfylder alle regioner standarden. Region Hovedstaden ligger meget lavt (hhv. 1 og 0 %), men validiteten af Region Hovedstadens resultat er tvivlsom, da 46 % af voksenpatienterne og 76 % af børn/unge i medicinsk behandling ekskluderes pga. manglende indberetning af bivirkningsstatus.

Anbefalinger til indikator 3c

Samlet kommentar til bivirkningsindikatorerne (3a, 3b og 3c):

For regioner med lav grad af uoplyste vurderes data at give et retvisende billede. Region Midtjylland og Region Nordjylland opfylder standard for alle underindikatorerne tydeligt på en ordinationspraksis, hvor man justerer ordinationerne i henhold til observerede bivirkninger. Det er bekymrende, at bivirkningsandelene hos børn og unge ligger så relativt højt som resultaterne angiver.

4.11 Indikator 4a

Andelen af patienter, som får målt BMI

Tabel 17

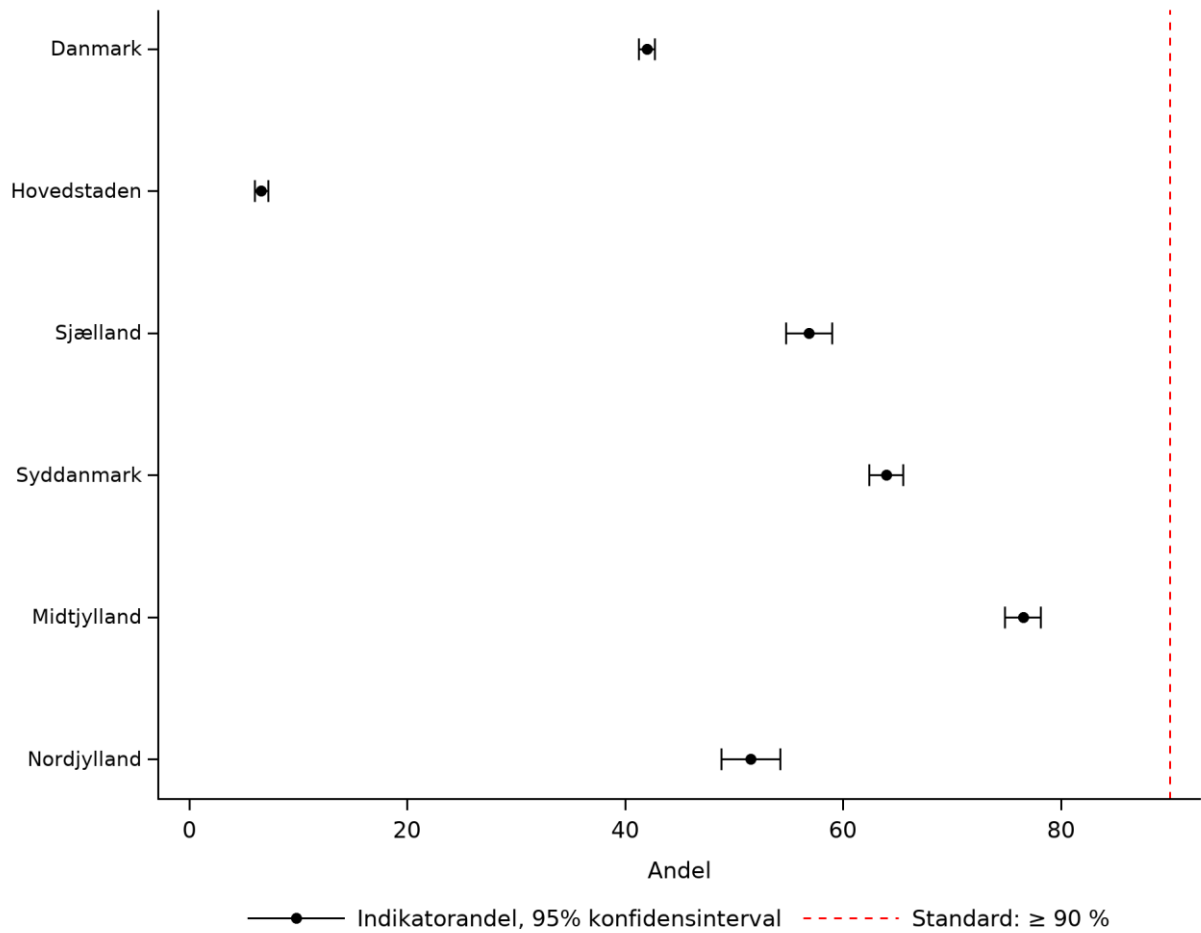
Indikator 4a. Andelen af patienter, som får målt BMI

	Standard ≥ 90% opfyldt	Tæller/ nævner	Uoplyst antal (%)	Aktuelle år 01.07.2020 - 30.06.2021		Tidligere år		
				Andel	95% CI	2019/2020 Antal	Andel	2018/2019 Andel
Danmark	Nej	6.302 / 15.010	0 (0)	42	(41-43)	6.415 / 15.162	42	45
<i>Danmark uden Hovedstaden</i>	<i>Nej</i>	<i>5.929 / 9.305</i>	<i>0 (0)</i>	<i>64</i>	<i>(63-65)</i>	<i>6.025 / 9.355</i>	<i>64</i>	<i>68</i>
Hovedstaden	Nej	377 / 5.715	0 (0)	7	(6-7)	397 / 5.823	7	6
Sjælland	Nej	1.179 / 2.073	0 (0)	57	(55-59)	1.267 / 2.068	61	64
Syddanmark	Nej	2.239 / 3.500	0 (0)	64	(62-66)	2.295 / 3.484	66	74
Midtjylland	Nej	1.861 / 2.432	0 (0)	77	(75-78)	1.790 / 2.458	73	73
Nordjylland	Nej	661 / 1.283	0 (0)	52	(49-54)	686 / 1.311	52	53
Privathospitaler	Nej	# / #	0 (0)	6	(1-19)	4 / 56	7	7
Hovedstaden	Nej	377 / 5.715	0 (0)	7	(6-7)	397 / 5.823	7	6
PCN, Særlige Psykiatriske sengepladser, Nordsjælland	Nej	# / #	0 (0)	9	(1-29)	# / #	8	13
Psyk. Center Amager, overafd.	Nej	102 / 898	0 (0)	11	(9-14)	131 / 922	14	11
Psyk. Center Ballerup, overafd. Ballerup	Nej	67 / 861	0 (0)	8	(6-10)	68 / 849	8	9
Psyk. Center Bornholm, overafd.	Nej	11 / 78	0 (0)	14	(7-24)	12 / 74	16	12
Psyk. Center Glostrup, overafd.	Nej	31 / 1.205	0 (0)	3	(2-4)	25 / 1.197	2	3
Psyk. Center København, Overafd.	Nej	40 / 1.650	0 (0)	2	(2-3)	28 / 1.718	2	2
Psyk. Center Nordsjælland, overafd.	Nej	49 / 854	0 (0)	6	(4-8)	67 / 898	7	7
Sct. Hans, Psyk. overafd. M	Nej	20 / 106	0 (0)	19	(12-28)	12 / 97	12	4
Sct. Hans, Retspsykiatrisk overafd. R	Nej	67 / 137	0 (0)	49	(40-58)	60 / 138	43	41
Øvrige afdelinger, Hovedstaden	Nej	0 / 11	0 (0)	0	(0-28)			0
Sjælland	Nej	1.179 / 2.073	0 (0)	57	(55-59)	1.267 / 2.068	61	64
PSL Retspsykiatri	Nej	118 / 133	0 (0)	89	(82-94)	89 / 98	91	84
PSL Sikringsafdelingen	Ja	27 / 28	0 (0)	96	(82-100)	29 / 30	97	97
Psykiatri SYD Overafd. 25	Nej	264 / 451	0 (0)	59	(54-63)	290 / 495	59	60
Psykiatri VEST Overafd. 10	Nej	203 / 327	0 (0)	62	(57-67)	209 / 308	68	76
Psykiatri VEST Overafd. 15	Nej	215 / 478	0 (0)	45	(40-50)	241 / 439	55	57
Psykiatri ØST Overafd. 01	Nej	249 / 374	0 (0)	67	(62-71)	285 / 411	69	70
Psykiatri ØST Overafd. 05	Nej	162 / 348	0 (0)	47	(41-52)	170 / 340	50	52
Øvrige afdelinger, Sjælland	Nej	# / #	0 (0)	14	(0-58)	5 / 8	63	0
Syddanmark	Nej	2.239 / 3.500	0 (0)	64	(62-66)	2.295 / 3.484	66	74

	Standard ≥ 90% opfyldt	Tæller/ nævner	Uoplyst antal (%)	Aktuelle år 01.07.2020 - 30.06.2021		Tidligere år		
				Andel	95% CI	2019/2020 Antal	2019/2020 Andel	2018/2019 Andel
PSY Psykiatrisk Afdeling (Middelfart)	Nej	72 / 159	0 (0)	45	(37-53)	70 / 158	44	67
PSY Psykiatrisk Afdeling (Vejle)	Nej	417 / 606	0 (0)	69	(65-72)	426 / 572	74	75
PSY Psykiatrisk afdeling (Aabenraa)	Nej	361 / 637	0 (0)	57	(53-61)	334 / 635	53	62
PSY Psykiatrisk afdeling (Esbjerg)	Nej	430 / 706	0 (0)	61	(57-65)	484 / 740	65	82
PSY Psykiatrisk afdeling (Odense)	Nej	671 / 857	0 (0)	78	(75-81)	615 / 834	74	76
PSY Psykiatrisk afdeling (Svendborg)	Nej	173 / 279	0 (0)	62	(56-68)	217 / 288	75	77
PSY Retspsykiatrisk Afdeling (Middelfart)	Nej	163 / 331	0 (0)	49	(44-55)	188 / 317	59	81
Midtjylland	Nej	1.861 / 2.432	0 (0)	77	(75-78)	1.790 / 2.458	73	73
Afdeling for Depression og Angst - AUH	Nej	22 / 26	0 (0)	85	(65-96)	16 / 20	80	68
Afdeling for Psykoser - AUH	Nej	613 / 833	0 (0)	74	(70-77)	538 / 822	65	66
PHO Regionspsykiatri Horsens	Nej	256 / 294	0 (0)	87	(83-91)	276 / 311	89	86
PRA Regionspsykiatri Randers	Nej	264 / 345	0 (0)	77	(72-81)	276 / 359	77	71
PVE Regionspsykiatri Vest	Nej	235 / 358	0 (0)	66	(60-71)	231 / 359	64	64
PVS Regionspsykiatri Midt	Nej	431 / 525	0 (0)	82	(79-85)	401 / 512	78	83
Retspsykiatrisk Afdeling - AUH	Nej	92 / 111	0 (0)	83	(75-89)	99 / 125	79	81
Nordjylland	Nej	661 / 1.283	0 (0)	52	(49-54)	686 / 1.311	52	53
PS Klinik Nord	Nej	295 / 483	0 (0)	61	(57-65)	305 / 498	61	58
PS Klinik Syd	Nej	295 / 703	0 (0)	42	(38-46)	318 / 727	44	47
PS Retspsykiatri	Nej	75 / 94	0 (0)	80	(70-87)	62 / 74	84	76
Øvrige afdelinger, Nordjylland	Nej	6 / 17	0 (0)	35	(14-62)	6 / 10	60	71
Privathospitaler	Nej	# / #	0 (0)	6	(1-19)	4 / 56	7	7
Skovhus Privathospital, Kastaniehus afdeling	Nej	0 / 6	0 (0)	0	(0-46)	0 / 27	0	13
Skovhus Privathospital, Nykøbing Sj. afdeling	Nej	# / #	0 (0)	0	(0-98)	# / #	0	0
Skovhus Privathospital, Nykøbing Sj. blå afdeling	Nej	2 / 28	0 (0)	7	(1-24)	4 / 27	15	0

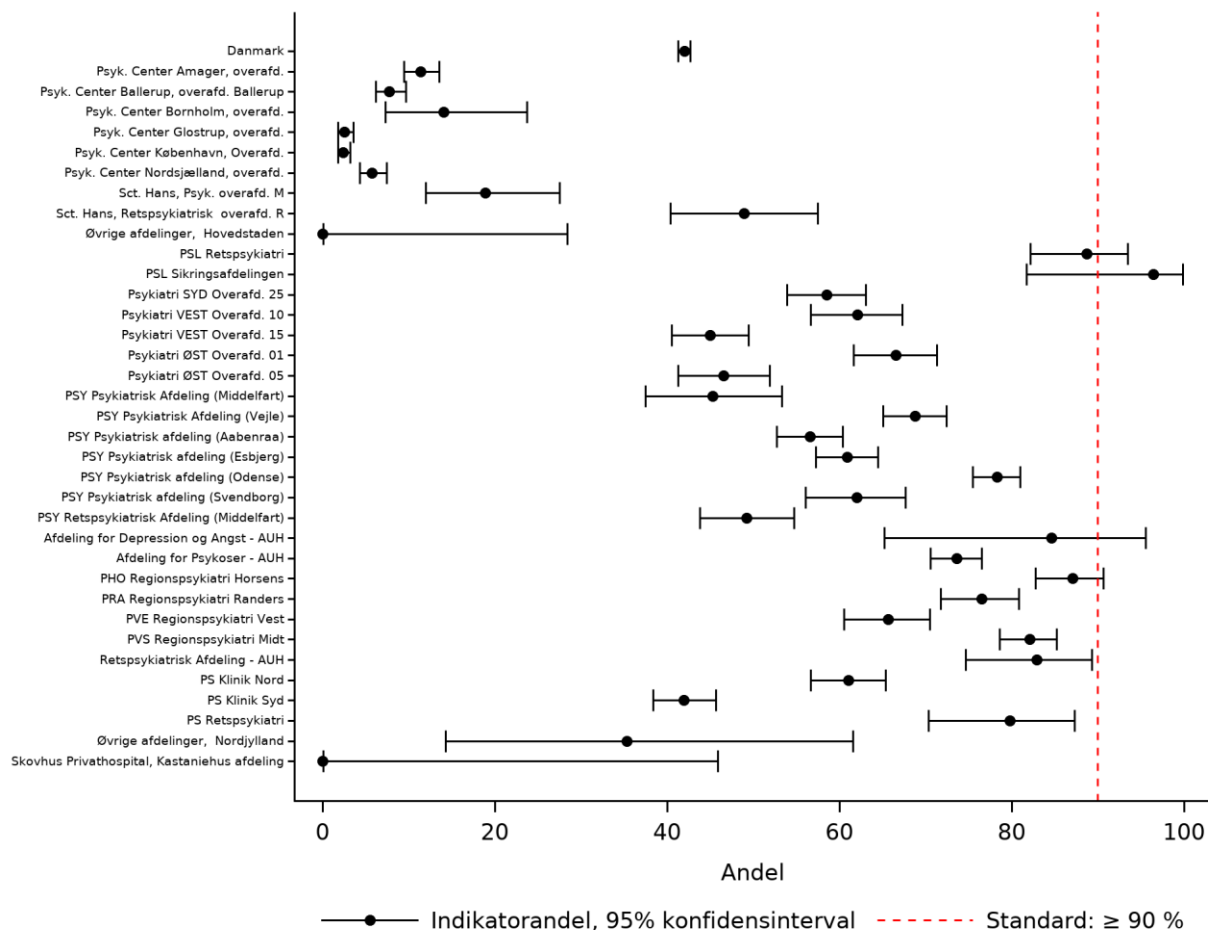
Figur 17

Indikator 4a. Andelen af patienter, som får målt BMI. Kontrolldiagram på regionsniveau.



Figur 18

Indikator 4a. Andelen af patienter, som får målt BMI. Kontrolldiagram på afdelingsniveau.



Tabel 18

Indikator bu_4a. Andelen af patienter, som får målt BMI

	Standard ≥ 90% opfyldt	Tæller/ nævner	Uoplyst antal (%)	Aktuelle år 01.07.2020 - 30.06.2021		Tidligere år		
				Andel	95% CI	2019/2020 Antal	2019/2020 Andel	2018/2019 Andel
Danmark	Nej	104 / 216	0 (0)	48	(41-55)	116 / 208	56	53
Hovedstaden	Nej	3 / 66	0 (0)	5	(1-13)	9 / 57	16	10
Sjælland	Nej	13 / 45	0 (0)	29	(16-44)	24 / 55	44	38
Syddanmark	Nej	19 / 30	0 (0)	63	(44-80)	18 / 26	69	79
Midtjylland	Ja	61 / 66	0 (0)	92	(83-97)	54 / 58	93	87
Nordjylland	Ja	10 / 11	0 (0)	91	(59-100)	13 / 15	87	93
Hovedstaden	Nej	3 / 66	0 (0)	5	(1-13)	9 / 57	16	10
Børne- & Ungdomspsykiatrisk Overafd., Bispebjerg	Nej	0 / 7	0 (0)	0	(0-41)	3 / 5	60	22
Børne- og Ungdomspsykiatrisk overafdeling, Glostrup	Nej	4 / 64	0 (0)	6	(2-15)	8 / 55	15	5
Børne- og Ungdomspsykiatrisk overafdeling, Hillerød	Nej	# / #	0 (0)	0	(0-84)	0 / 3	0	33
Sjælland	Nej	13 / 45	0 (0)	29	(16-44)	24 / 55	44	38
Børne-Unge Psykiatri 40.	Nej	13 / 47	0 (0)	28	(16-43)	24 / 55	44	38
Syddanmark	Nej	19 / 30	0 (0)	63	(44-80)	18 / 26	69	79
PSY Børne og Ungdomspsykiatrisk Afd. (Aabenraa)	Nej	# / #	0 (0)	40	(5-85)	# / #	50	25
PSY Børne- og Ungdomspsykiatrisk Afdeling (Esbjerg)	Nej	4 / 7	0 (0)	57	(18-90)	6 / 9	67	100
PSY Børne- og Ungdomspsykiatrisk Afdeling (Odense)	Ja	15 / 15	0 (0)	100	(78-100)	10 / 11	91	88
PSY Børne- og Ungdomspsykiatrisk afdeling (Kolding)	Nej	# / #	0 (0)	14	(0-58)	# / #	50	67
Midtjylland	Ja	61 / 66	0 (0)	92	(83-97)	54 / 58	93	87
Børne- og Ungdomspsykiatrisk Afdeling	Ja	62 / 67	0 (0)	93	(83-98)	56 / 60	93	86
Nordjylland	Ja	10 / 11	0 (0)	91	(59-100)	13 / 15	87	93
PS Børn og Unge	Ja	10 / 11	0 (0)	91	(59-100)	13 / 15	87	93

Epidemiologiske kommentarer til indikator 4a

Indikator 4a drejer sig om måling af BMI. På landsplan er indikatoren opfyldt for 42 % af de voksne patienter og 48 % af patienterne på BUP-afdelingerne. Det er under den fastsatte standard på 90 %.

På regionsniveau (voksenpopulationen) ligger Region Hovedstaden meget lavt (7 %), mens de øvrige regioner spænder fra 52 % (Region Nordjylland) til 77 % (Region Midtjylland). To afdelinger, begge i Region Sjælland, lever op til standarden eller er meget tæt på: Sikringsafdelingen (96 % af 28 patienter) og Retspsykiatrisk afdeling (89 % af 133 patienter). For børne-/unge-populationen blev standarden nået i Region Midt- og Nordjylland (hhv. 92 % og 91 %), mens de sjællandske regioner lå langt under standarden (5 % i Region Hovedstaden og 29 % i Region Sjælland). Ud over de to BUP-afdelinger i Region Midt- og Nordjylland blev standarden også nået på Børne- og Ungdomspsykiatrisk afdeling i Odense (100 % af 15 patienter).

Anbefalinger til indikator 4a

Data vidner om et stort uopfyldt behov for at monitorere BMI hos patienterne. Der er meget stor variation i målopfyldelse i de forskellige enheder i regionerne. For børn og unge afspejler data en større opmærksomhed med målopfyldelse i Region Nordjylland og Midtjylland.

4.12 Indikator 4c

Andelen af patienter, som får målt HbA1c

Tabel 19

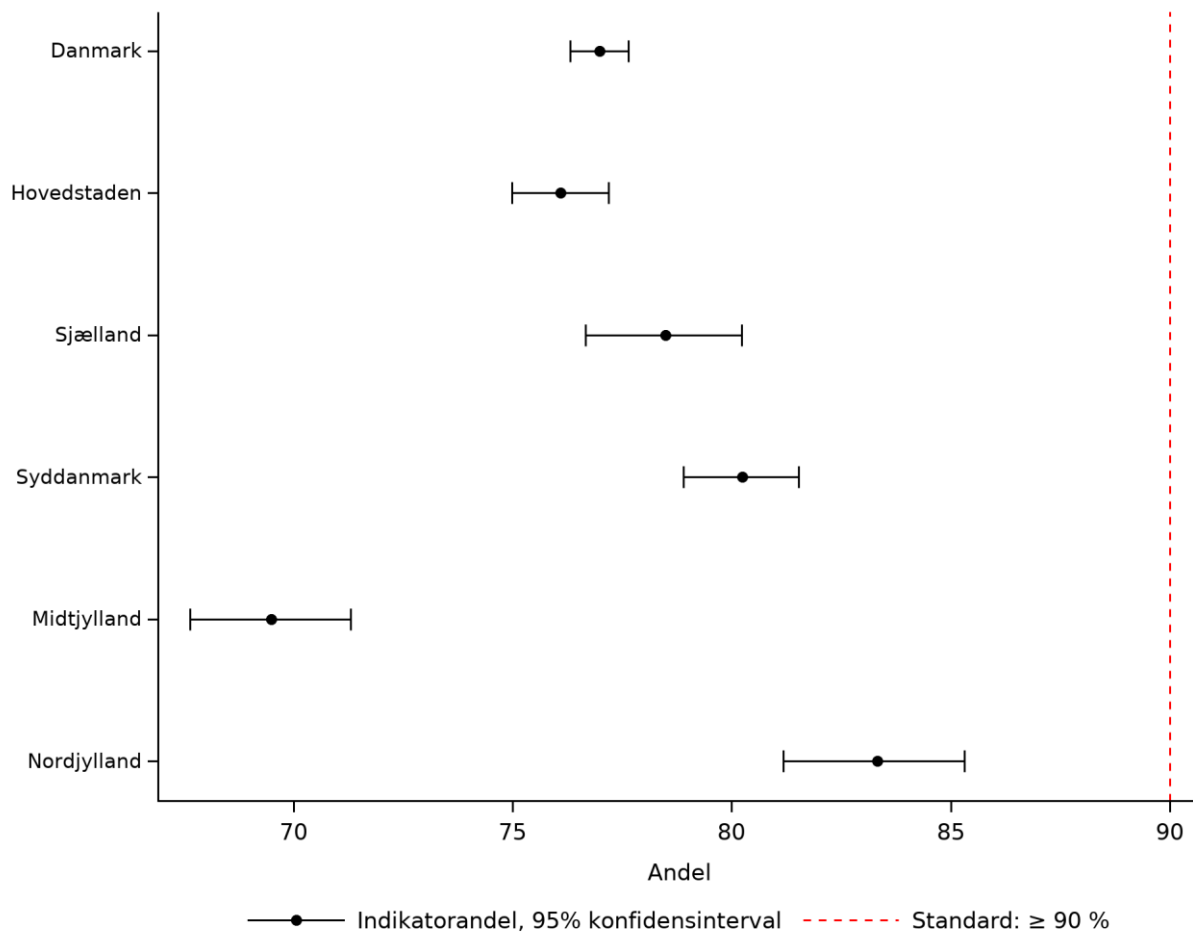
Indikator 4c. Andelen af patienter, som får målt HbA1c

	Standard		Uoplyst antal (%)	Aktuelle år		Tidligere år		2018/2019 Andel
	≥ 90% opfyldt	Tæller/ nævner		01.07.2020 - 30.06.2021 Andel	95% CI	2019/2020 Antal	Andel	
Danmark	Nej	11.554 / 15.010	0 (0)	77	(76-78)	9.483 / 15.162	63	60
Hovedstaden	Nej	4.349 / 5.715	0 (0)	76	(75-77)	4.181 / 5.823	72	66
Sjælland	Nej	1.627 / 2.073	0 (0)	78	(77-80)	1.506 / 2.068	73	68
Syddanmark	Nej	2.808 / 3.500	0 (0)	80	(79-82)	2.688 / 3.484	77	78
Midtjylland	Nej	1.690 / 2.432	0 (0)	69	(68-71)	63 / 2.458	3	2
Nordjylland	Nej	1.069 / 1.283	0 (0)	83	(81-85)	1.023 / 1.311	78	79
Privathospitaler	Ja	33 / 35	0 (0)	94	(81-99)	50 / 56	89	86
Hovedstaden	Nej	4.349 / 5.715	0 (0)	76	(75-77)	4.181 / 5.823	72	66
PCN, Særlige Psykiatriske sengepladser, Nordsjælland	Nej	18 / 22	0 (0)	82	(60-95)	23 / 26	88	100
Psyk. Center Amager, overafd.	Nej	689 / 898	0 (0)	77	(74-79)	677 / 922	73	68
Psyk. Center Ballerup, overafd. Ballerup	Nej	675 / 861	0 (0)	78	(75-81)	619 / 849	73	61
Psyk. Center Bornholm, overafd.	Nej	58 / 78	0 (0)	74	(63-84)	52 / 74	70	73
Psyk. Center Glostrup, overafd.	Nej	941 / 1.205	0 (0)	78	(76-80)	868 / 1.197	73	67
Psyk. Center København, Overafd.	Nej	1.250 / 1.650	0 (0)	76	(74-78)	1.250 / 1.718	73	66
Psyk. Center Nordsjælland, overafd.	Nej	620 / 854	0 (0)	73	(69-76)	613 / 898	68	65
Sct. Hans, Psyk. overafd. M	Nej	88 / 106	0 (0)	83	(74-90)	78 / 97	80	84
Sct. Hans, Retspsykiatrisk overafd. R	Nej	95 / 137	0 (0)	69	(61-77)	89 / 138	64	65
Øvrige afdelinger, Hovedstaden	Nej	7 / 11	0 (0)	64	(31-89)			0
Sjælland	Nej	1.627 / 2.073	0 (0)	78	(77-80)	1.506 / 2.068	73	68
PSL Retspsykiatri	Nej	111 / 133	0 (0)	83	(76-89)	72 / 98	73	67
PSL Sikringsafdelingen	Ja	28 / 28	0 (0)	100	(88-100)	30 / 30	100	83
Psykiatri SYD Overafd. 25	Nej	361 / 451	0 (0)	80	(76-84)	379 / 495	77	68
Psykiatri VEST Overafd. 10	Nej	230 / 327	0 (0)	70	(65-75)	194 / 308	63	65
Psykiatri VEST Overafd. 15	Nej	384 / 478	0 (0)	80	(76-84)	312 / 439	71	67
Psykiatri ØST Overafd. 01	Nej	315 / 374	0 (0)	84	(80-88)	313 / 411	76	71
Psykiatri ØST Overafd. 05	Nej	254 / 348	0 (0)	73	(68-78)	251 / 340	74	69
Øvrige afdelinger, Sjælland	Nej	6 / 7	0 (0)	86	(42-100)	8 / 8	100	0
Syddanmark	Nej	2.808 / 3.500	0 (0)	80	(79-82)	2.688 / 3.484	77	78
PSY Psykiatrisk Afdeling (Middelfart)	Nej	120 / 159	0 (0)	75	(68-82)	103 / 158	65	69
PSY Psykiatrisk Afdeling (Vejle)	Nej	495 / 606	0 (0)	82	(78-85)	447 / 572	78	80

	Standard	Tæller/ nævner	Uoplyst	Aktuelle år		Tidligere år		
	≥ 90% opfyldt		antal (%)	01.07.2020 - 30.06.2021		2019/2020		2018/2 019
				Andel	95% CI	Antal	Andel	Andel
PSY Psykiatrisk afdeling (Aabenraa)	Nej	519 / 637	0 (0)	81	(78-84)	503 / 635	79	76
PSY Psykiatrisk afdeling (Esbjerg)	Nej	574 / 706	0 (0)	81	(78-84)	585 / 740	79	84
PSY Psykiatrisk afdeling (Odense)	Nej	687 / 857	0 (0)	80	(77-83)	653 / 834	78	79
PSY Psykiatrisk afdeling (Svendborg)	Nej	236 / 279	0 (0)	85	(80-89)	243 / 288	84	84
PSY Retspsykiatrisk Afdeling (Middelfart)	Nej	244 / 331	0 (0)	74	(69-78)	203 / 317	64	65
Midtjylland	Nej	1.690 / 2.432	0 (0)	69	(68-71)	63 / 2.458	3	2
Afdeling for Depression og Angst - AUH	Nej	18 / 26	0 (0)	69	(48-86)	3 / 20	15	0
Afdeling for Psykoser - AUH	Nej	581 / 833	0 (0)	70	(67-73)	18 / 822	2	1
PHO Regionspsykiatri Horsens	Nej	243 / 294	0 (0)	83	(78-87)	10 / 311	3	4
PRA Regionspsykiatri Randers	Nej	232 / 345	0 (0)	67	(62-72)	9 / 359	3	1
PVE Regionspsykiatri Vest	Nej	232 / 358	0 (0)	65	(60-70)	13 / 359	4	4
PVS Regionspsykiatri Midt	Nej	353 / 525	0 (0)	67	(63-71)	11 / 512	2	2
Retspsykiatrisk Afdeling - AUH	Nej	82 / 111	0 (0)	74	(65-82)	6 / 125	5	4
Nordjylland	Nej	1.069 / 1.283	0 (0)	83	(81-85)	1.023 / 1.311	78	79
PS Klinik Nord	Nej	396 / 483	0 (0)	82	(78-85)	400 / 498	80	80
PS Klinik Syd	Nej	587 / 703	0 (0)	83	(81-86)	548 / 727	75	80
PS Retspsykiatri	Nej	83 / 94	0 (0)	88	(80-94)	62 / 74	84	71
Øvrige afdelinger, Nordjylland	Ja	17 / 17	0 (0)	100	(80-100)	7 / 10	70	93
Privathospitaler	Ja	33 / 35	0 (0)	94	(81-99)	50 / 56	89	86
Skovhus Privathospital, Kastaniehus afdeling	Ja	6 / 6	0 (0)	100	(54-100)	24 / 27	89	88
Skovhus Privathospital, Nykøbing Sj. afdeling	Ja	# / #	0 (0)	100	(3-100)	# / #	100	100
Skovhus Privathospital, Nykøbing Sj. blå afdeling	Ja	26 / 28	0 (0)	93	(76-99)	24 / 27	89	82

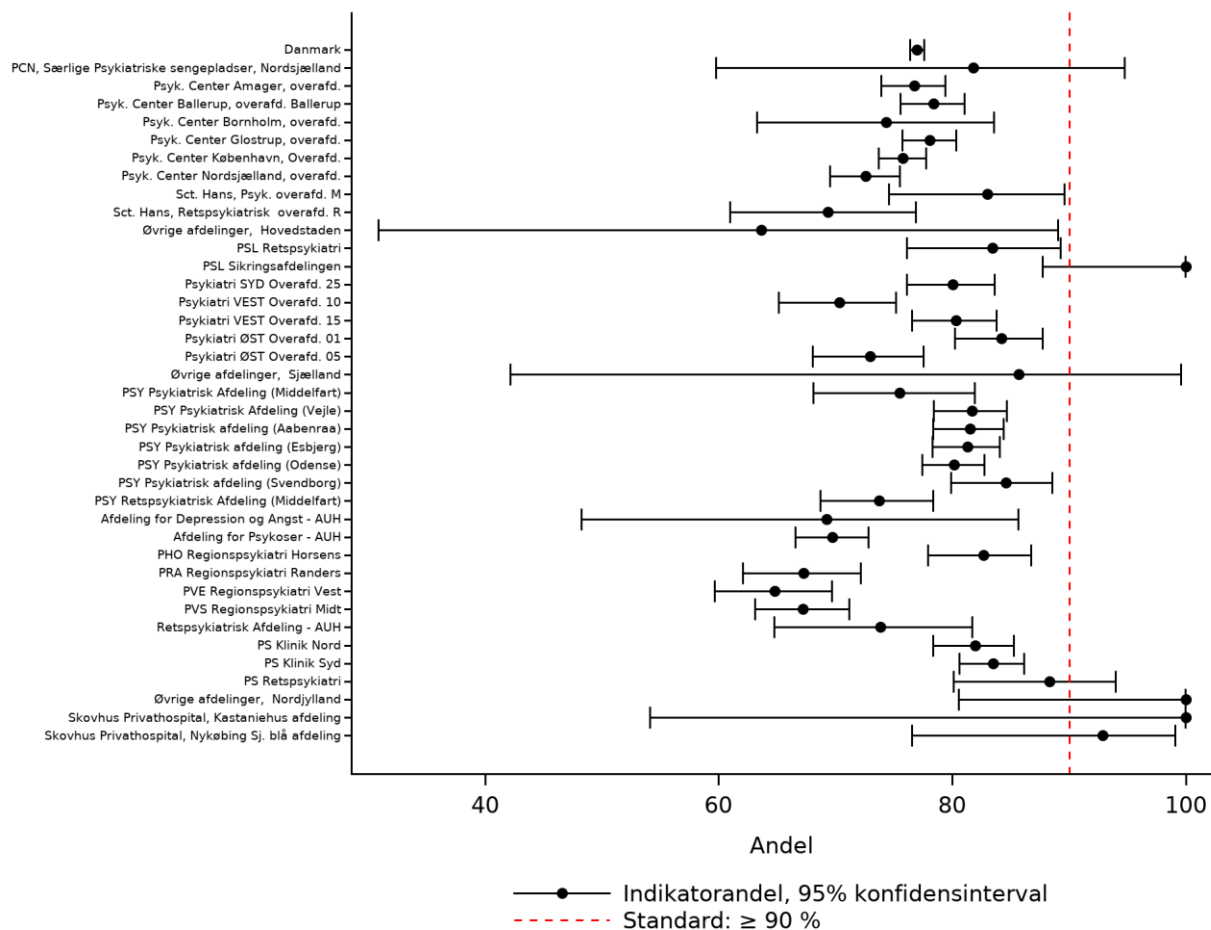
Figur 19

Indikator 4c. Andelen af patienter, som får målt HbA1c. Kontrolldiagram på regionsniveau.



Figur 20

Indikator 4c. Andelen af patienter, som får målt HbA1c. Kontrolldiagram på afdelingsniveau.



Tabel 20

Indikator bu_4c. Andelen af patienter, som får målt HbA1c

	Standard ≥ 90% opfyldt	Tæller/ nævner	Uoplyst antal (%)	Aktuelle år 01.07.2020 - 30.06.2021		Tidligere år		
				Andel	95% CI	2019/2020 Antal	2019/2020 Andel	2018/2019 Andel
Danmark	Nej	175 / 216	0 (0)	81	(75-86)	118 / 208	57	53
Hovedstaden	Nej	54 / 66	0 (0)	82	(70-90)	45 / 57	79	64
Sjælland	Nej	33 / 45	0 (0)	73	(58-85)	36 / 55	65	70
Syddanmark	Nej	24 / 30	0 (0)	80	(61-92)	18 / 26	69	71
Midtjylland	Nej	55 / 66	0 (0)	83	(72-91)	7 / 58	12	2
Nordjylland	Ja	11 / 11	0 (0)	100	(72-100)	14 / 15	93	100
Hovedstaden	Nej	54 / 66	0 (0)	82	(70-90)	45 / 57	79	64
Børne- & Ungdomspsykiatrisk Overafdel., Bispebjerg	Nej	6 / 7	0 (0)	86	(42-100)	5 / 5	100	67
Børne- og Ungdomspsykiatrisk overafdeling, Glostrup	Nej	53 / 64	0 (0)	83	(71-91)	43 / 55	78	63
Børne- og Ungdomspsykiatrisk overafdeling, Hillerød	Nej	# / #	0 (0)	50	(1-99)	3 / 3	100	67
Sjælland	Nej	33 / 45	0 (0)	73	(58-85)	36 / 55	65	70
Børne-Unge Psykiatri 40.	Nej	35 / 47	0 (0)	74	(60-86)	36 / 55	65	70
Syddanmark	Nej	24 / 30	0 (0)	80	(61-92)	18 / 26	69	71
PSY Børne og Ungdomspsykiatrisk Afd. (Aabenraa)	Ja	5 / 5	0 (0)	100	(48-100)	4 / 4	100	100
PSY Børne- og Ungdomspsykiatrisk Afdeling (Esbjerg)	Nej	6 / 7	0 (0)	86	(42-100)	4 / 9	44	40
PSY Børne- og Ungdomspsykiatrisk Afdeling (Odense)	Ja	14 / 15	0 (0)	93	(68-100)	10 / 11	91	88
PSY Børne- og Ungdomspsykiatrisk afdeling (Kolding)	Nej	3 / 7	0 (0)	43	(10-82)	# / #	50	83
Midtjylland	Nej	55 / 66	0 (0)	83	(72-91)	7 / 58	12	2
Børne- og Ungdomspsykiatrisk Afdeling	Nej	56 / 67	0 (0)	84	(73-92)	7 / 60	12	2
Nordjylland	Ja	11 / 11	0 (0)	100	(72-100)	14 / 15	93	100
PS Børn og Unge	Ja	11 / 11	0 (0)	100	(72-100)	14 / 15	93	100

Epidemiologiske kommentarer til indikator 4c

Indikator 4c drejer sig om måling af HbA1c. Data trækkes fra LABKA. På landsplan er indikatoren opfyldt for 77 % af de voksne patienter og 81 % af patienterne på BUP-afdelingerne. Det er under den fastsatte standard på 90 %, men en markant forbedring i forhold til tidligere år (resultaterne for Region Midtjylland i de to tidligere opgørelsesår (2018/19 og 2019/20) lå meget lavt, hvilket skyldtes et problem med levering af regionens laboratoriedata til LABKA, der nu er løst. Dette har resulteret i en underestimering af landsresultaterne fra de to foregående årsperioder, men landsresultatet for nærværende årsrapportperiode er stadig markant forbedret).

Alle regioner har haft fremgang i treårsperioden for begge populationer. Voksenpopulationen spænder fra 69 % (Region Midtjylland) til 83 % (Nordjylland). Det samlede resultat for privathospitaler lever op til standarden med HbA1c-måling på 94 % af i alt 35 patienter. Flere voksenafdelinger (blandt afdelinger med mindst 5 patienter) lever op til standarden: I Region Sjælland er det Sikringsafdelingen (100 % af 28 patienter), i Region Nordjylland er det Klinik Nord Ældrepsykiatri (100 % af 12 patienter) og på privathospitalerne er det Skovhus Privathospital, Nykøbing Sj. blå afdeling (93 % af 28 patienter) og Kastanjehus afdeling (100 % af 6 patienter). BUP-populationen spænder fra 73 % (Sjælland) til 100 % (Nordjylland), der dermed opfylder standarden.

Anbefalinger til indikator 4c

Denne måling trækkes automatisk og kræver ikke manuel indberetning. Der ses således ca. samme grad af indikatoropfyldelse for alle regioner. Ingen regioner opfylder imidlertid standarden, hvilket indikerer et behov for vedvarende opmærksomhed på vigtigheden af et fokus på metabolisk monitorering.

4.13 Indikator 4d

Andelen af patienter, som får målt lipider

Tabel 21

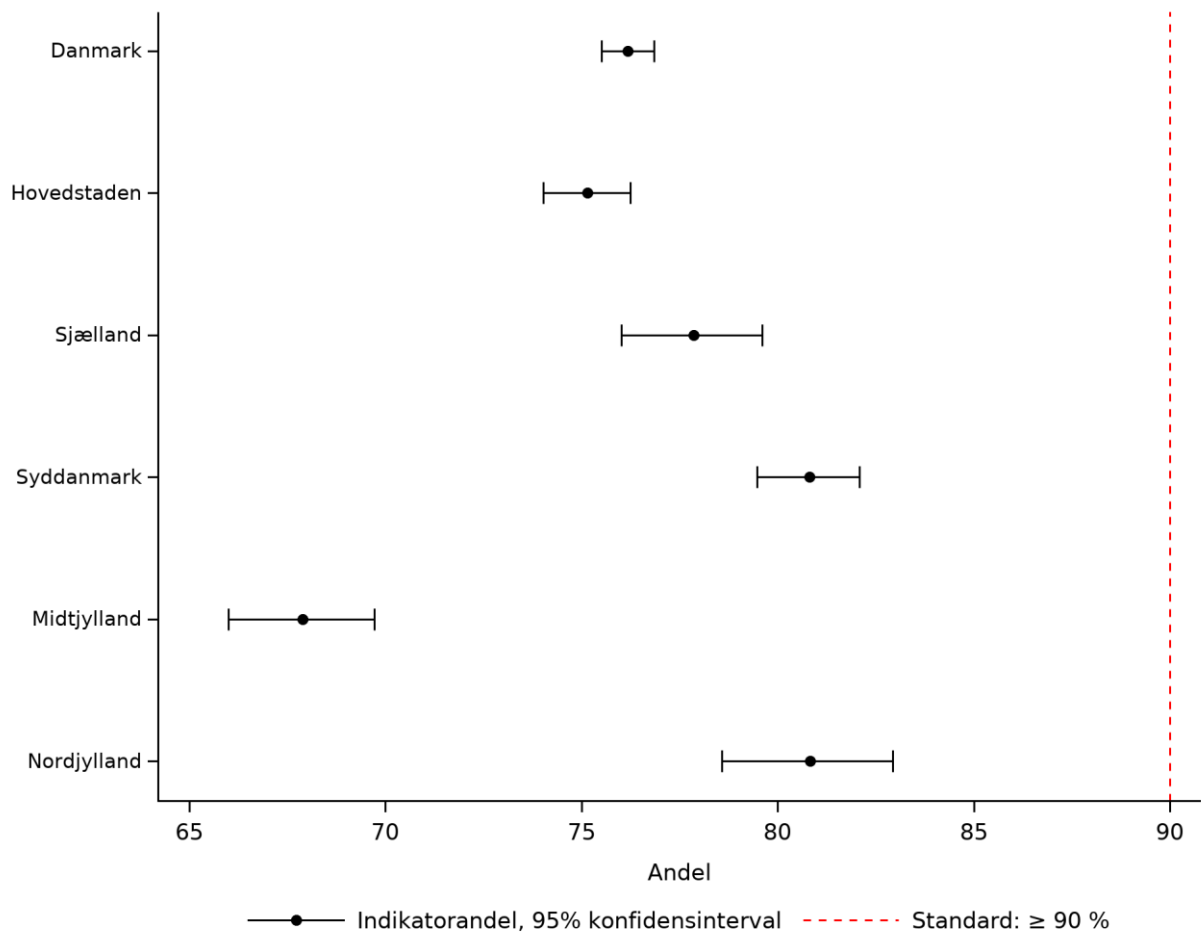
Indikator 4d. Andelen af patienter, som får målt lipider

	Standard		Uoplyst antal (%)	Aktuelle år		Tidligere år			
	≥ 90% opfyldt	Tæller/ nævner		01.07.2020 - 30.06.2021 Andel	95% CI	2019/2020 Antal Andel		2018/2019 Andel	
Danmark	Nej	11.435 / 15.010	0 (0)	76	(75-77)	9.474 / 15.162		62	63
Hovedstaden	Nej	4.295 / 5.715	0 (0)	75	(74-76)	4.148 / 5.823		71	72
Sjælland	Nej	1.614 / 2.073	0 (0)	78	(76-80)	1.490 / 2.068		72	72
Syddanmark	Nej	2.828 / 3.500	0 (0)	81	(79-82)	2.754 / 3.484		79	80
Midtjylland	Nej	1.651 / 2.432	0 (0)	68	(66-70)	63 / 2.458		3	2
Nordjylland	Nej	1.037 / 1.283	0 (0)	81	(79-83)	998 / 1.311		76	77
Privathospitaler	Ja	32 / 35	0 (0)	91	(77-98)	50 / 56		89	93
Hovedstaden	Nej	4.295 / 5.715	0 (0)	75	(74-76)	4.148 / 5.823		71	72
PCN, Særlige Psykiatriske sengepladser, Nordsjælland	Nej	18 / 22	0 (0)	82	(60-95)	23 / 26		88	100
Psyk. Center Amager, overafd.	Nej	682 / 898	0 (0)	76	(73-79)	668 / 922		72	73
Psyk. Center Ballerup, overafd. Ballerup	Nej	669 / 861	0 (0)	78	(75-80)	611 / 849		72	72
Psyk. Center Bornholm, overafd.	Nej	61 / 78	0 (0)	78	(67-87)	52 / 74		70	68
Psyk. Center Glostrup, overafd.	Nej	926 / 1.205	0 (0)	77	(74-79)	861 / 1.197		72	72
Psyk. Center København, Overafd.	Nej	1.230 / 1.650	0 (0)	75	(72-77)	1.249 / 1.718		73	72
Psyk. Center Nordsjælland, overafd.	Nej	616 / 854	0 (0)	72	(69-75)	603 / 898		67	70
Sct. Hans, Psyk. overafd. M	Nej	87 / 106	0 (0)	82	(73-89)	77 / 97		79	86
Sct. Hans, Retspsykiatrisk overafd. R	Nej	93 / 137	0 (0)	68	(59-76)	94 / 138		68	68
Øvrige afdelinger, Hovedstaden	Nej	6 / 11	0 (0)	55	(23-83)				0
Sjælland	Nej	1.614 / 2.073	0 (0)	78	(76-80)	1.490 / 2.068		72	72
PSL Retspsykiatri	Nej	112 / 133	0 (0)	84	(77-90)	72 / 98		73	66
PSL Sikringsafdelingen	Ja	28 / 28	0 (0)	100	(88-100)	30 / 30		100	80
Psykiatri SYD Overafd. 25	Nej	357 / 451	0 (0)	79	(75-83)	380 / 495		77	75
Psykiatri VEST Overafd. 10	Nej	231 / 327	0 (0)	71	(65-76)	191 / 308		62	69
Psykiatri VEST Overafd. 15	Nej	376 / 478	0 (0)	79	(75-82)	311 / 439		71	72
Psykiatri ØST Overafd. 01	Nej	312 / 374	0 (0)	83	(79-87)	304 / 411		74	75
Psykiatri ØST Overafd. 05	Nej	256 / 348	0 (0)	74	(69-78)	247 / 340		73	72
Øvrige afdelinger, Sjælland	Nej	6 / 7	0 (0)	86	(42-100)	8 / 8		100	0
Syddanmark	Nej	2.828 / 3.500	0 (0)	81	(79-82)	2.754 / 3.484		79	80
PSY Psykiatrisk Afdeling (Middelfart)	Nej	120 / 159	0 (0)	75	(68-82)	116 / 158		73	79
PSY Psykiatrisk Afdeling (Vejle)	Nej	496 / 606	0 (0)	82	(79-85)	451 / 572		79	78

	Standard	Uoplyst		Aktuelle år		Tidligere år		
	≥ 90% opfyldt	Tæller/ nævner	antal (%)	01.07.2020 - 30.06.2021		2019/2020		2018/2019
				Andel	95% CI	Antal	Andel	Andel
PSY Psykiatrisk afdeling (Aabenraa)	Nej	517 / 637	0 (0)	81	(78-84)	501 / 635	79	76
PSY Psykiatrisk afdeling (Esbjerg)	Nej	588 / 706	0 (0)	83	(80-86)	598 / 740	81	85
PSY Psykiatrisk afdeling (Odense)	Nej	693 / 857	0 (0)	81	(78-83)	666 / 834	80	81
PSY Psykiatrisk afdeling (Svendborg)	Nej	239 / 279	0 (0)	86	(81-90)	245 / 288	85	84
PSY Retspsykiatrisk Afdeling (Middelfart)	Nej	243 / 331	0 (0)	73	(68-78)	227 / 317	72	74
Midtjylland	Nej	1.651 / 2.432	0 (0)	68	(66-70)	63 / 2.458	3	2
Afdeling for Depression og Angst - AUH	Nej	18 / 26	0 (0)	69	(48-86)	2 / 20	10	0
Afdeling for Psykoser - AUH	Nej	582 / 833	0 (0)	70	(67-73)	16 / 822	2	1
PHO Regionspsykiatri Horsens	Nej	216 / 294	0 (0)	73	(68-78)	10 / 311	3	3
PRA Regionspsykiatri Randers	Nej	225 / 345	0 (0)	65	(60-70)	8 / 359	2	1
PVE Regionspsykiatri Vest	Nej	229 / 358	0 (0)	64	(59-69)	13 / 359	4	4
PVS Regionspsykiatri Midt	Nej	351 / 525	0 (0)	67	(63-71)	12 / 512	2	2
Retspsykiatrisk Afdeling - AUH	Nej	81 / 111	0 (0)	73	(64-81)	7 / 125	6	4
Nordjylland	Nej	1.037 / 1.283	0 (0)	81	(79-83)	998 / 1.311	76	77
PS Klinik Nord	Nej	382 / 483	0 (0)	79	(75-83)	387 / 498	78	78
PS Klinik Syd	Nej	570 / 703	0 (0)	81	(78-84)	536 / 727	74	77
PS Retspsykiatri	Nej	84 / 94	0 (0)	89	(81-95)	63 / 74	85	75
Øvrige afdelinger, Nordjylland	Nej	15 / 17	0 (0)	88	(64-99)	7 / 10	70	93
Privathospitaler	Ja	32 / 35	0 (0)	91	(77-98)	50 / 56	89	93
Skovhus Privathospital, Kastaniehus afdeling	Ja	6 / 6	0 (0)	100	(54-100)	24 / 27	89	94
Skovhus Privathospital, Nykøbing Sj. afdeling	Ja	# / #	0 (0)	100	(3-100)	# / #	100	100
Skovhus Privathospital, Nykøbing Sj. blå afdeling	Nej	25 / 28	0 (0)	89	(72-98)	24 / 27	89	91

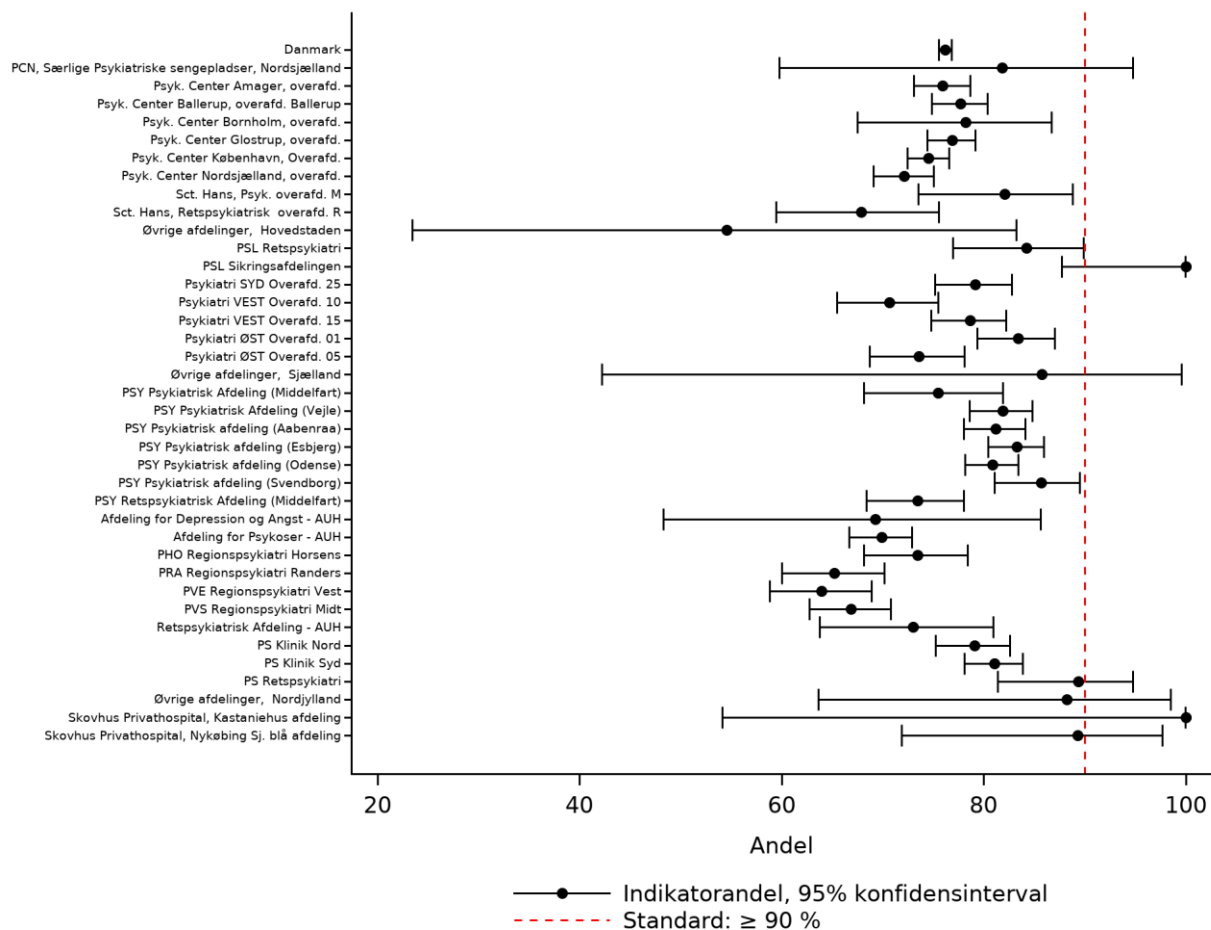
Figur 21

Indikator 4d. Andelen af patienter, som får målt lipider. Kontrolldiagram på regionsniveau.



Figur 22

Indikator 4d. Andelen af patienter, som får målt lipider. Kontrolldiagram på afdelingsniveau.



Tabel 22

Indikator bu_4d. Andelen af patienter, som får målt lipider

	Standard ≥ 90% opfyldt	Tæller/ nævner	Uoplyst antal (%)	Aktuelle år 01.07.2020 - 30.06.2021		Tidligere år		
				Andel	95% CI	2019/2020 Antal	Andel	2018/2019 Andel
Danmark	Nej	177 / 216	0 (0)	82	(76-87)	123 / 208	59	59
Hovedstaden	Nej	55 / 66	0 (0)	83	(72-91)	44 / 57	77	74
Sjælland	Nej	34 / 45	0 (0)	76	(60-87)	38 / 55	69	73
Syddanmark	Nej	24 / 30	0 (0)	80	(61-92)	22 / 26	85	89
Midtjylland	Nej	55 / 66	0 (0)	83	(72-91)	8 / 58	14	2
Nordjylland	Ja	11 / 11	0 (0)	100	(72-100)	14 / 15	93	100
Hovedstaden	Nej	55 / 66	0 (0)	83	(72-91)	44 / 57	77	74
Børne- & Ungdomspsykiatrisk Overafdel., Bispebjerg	Nej	6 / 7	0 (0)	86	(42-100)	5 / 5	100	78
Børne- og Ungdomspsykiatrisk overafdeling, Glostrup	Nej	54 / 64	0 (0)	84	(73-92)	42 / 55	76	73
Børne- og Ungdomspsykiatrisk overafdeling, Hillerød	Nej	# / #	0 (0)	50	(1-99)	3 / 3	100	67
Sjælland	Nej	34 / 45	0 (0)	76	(60-87)	38 / 55	69	73
Børne-Unge Psykiatri 40.	Nej	36 / 47	0 (0)	77	(62-88)	38 / 55	69	73
Syddanmark	Nej	24 / 30	0 (0)	80	(61-92)	22 / 26	85	89
PSY Børne og Ungdomspsykiatrisk Afd. (Aabenraa)	Ja	5 / 5	0 (0)	100	(48-100)	4 / 4	100	100
PSY Børne- og Ungdomspsykiatrisk Afdeling (Esbjerg)	Nej	6 / 7	0 (0)	86	(42-100)	8 / 9	89	100
PSY Børne- og Ungdomspsykiatrisk Afdeling (Odense)	Ja	14 / 15	0 (0)	93	(68-100)	10 / 11	91	88
PSY Børne- og Ungdomspsykiatrisk afdeling (Kolding)	Nej	3 / 7	0 (0)	43	(10-82)	# / #	50	67
Midtjylland	Nej	55 / 66	0 (0)	83	(72-91)	8 / 58	14	2
Børne- og Ungdomspsykiatrisk Afdeling	Nej	56 / 67	0 (0)	84	(73-92)	8 / 60	13	2
Nordjylland	Ja	11 / 11	0 (0)	100	(72-100)	14 / 15	93	100
PS Børn og Unge	Ja	11 / 11	0 (0)	100	(72-100)	14 / 15	93	100

Epidemiologiske kommentarer til indikator 4d

Indikator 4d drejer sig om måling af lipider. Data trækkes fra LABKA. På landsplan er indikatoren opfyldt for 76 % af de voksne patienter og 82 % af patienterne på BUP-afdelingerne. Det er stadig under den fastsatte standard på 90 %, men en klar forbedring i forhold til tidligere år (resultaterne for Region Midtjylland i de to tidligere opgørelsesår (2018/19 og 2019/20) lå meget lavt, hvilket skyldtes et problem med levering af regionens laboratoriedata til LABKA, der nu er løst. Dette har resulteret i en underestimering af landsresultaterne fra de to foregående årsperioder, men landsresultatet for nærværende årsrapportperiode er stadig forbedret).

I alle regioner (Midtjylland undtaget) har voksenpopulationen ligget stabilt omkring 70 - 80 % i treårsperioden, mens Midtjylland ligger på 68 % i år (ingen valide data fra tidligere år). To voksenafdelinger (blandt afdelinger med mindst 5 patienter) lever op til standarden: Sikringsafdelingen i Region Sjælland (100 % af 28 patienter) og Skovhus Privathospital, Kastanjehus afdeling (100 % af 6 patienter). BUP-populationen spænder fra 76 % (Sjælland) til 100 % (Nordjylland), der dermed opfylder standarden.

Anbefalinger til indikator 4d

Der gælder de samme kommentarer som for HbA1c.

Data tyder på et større fokus på metabolisk monitorering hos børn og unge.

4.14 Indikator 4e

Andelen af patienter, som får målt blodtryk

Tabel 23

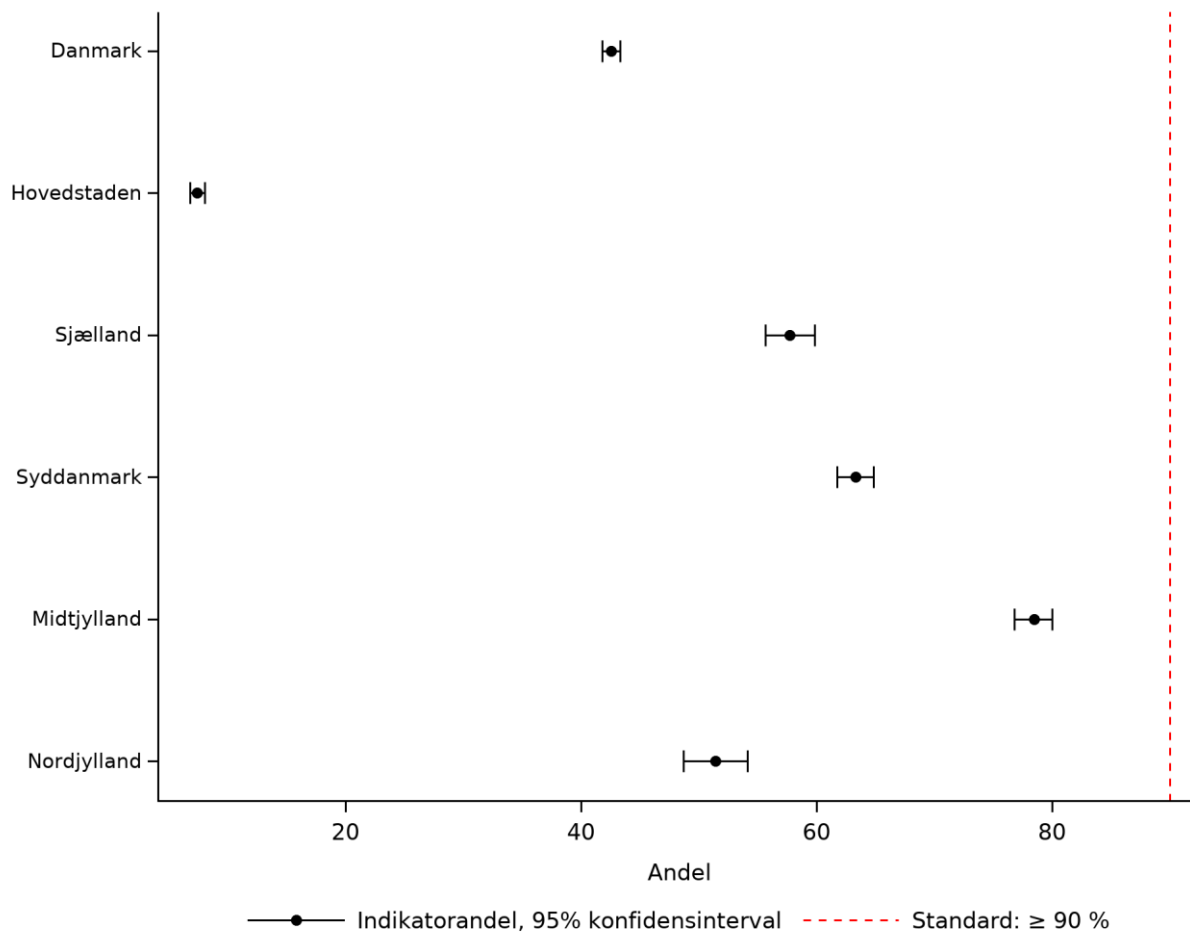
Indikator 4e. Andelen af patienter, som får målt blodtryk

	Standard ≥ 90% opfyldt	Tæller/ nævner	Uoplyst antal (%)	Aktuelle år 01.07.2020 - 30.06.2021		Tidligere år		
				Andel	95% CI	2019/2020 Antal	Andel	2018/2019 Andel
Danmark	Nej	6.388 / 15.010	0 (0)	43	(42-43)	6.626 / 15.162	44	46
<i>Danmark uden Hovedstaden</i>	<i>Nej</i>	<i>5.969 / 9.305</i>	<i>0 (0)</i>	<i>64</i>	<i>(63-65)</i>	<i>6.151 / 9.355</i>	<i>66</i>	<i>69</i>
Hovedstaden	Nej	423 / 5.715	0 (0)	7	(7-8)	484 / 5.823	8	7
Sjælland	Nej	1.197 / 2.073	0 (0)	58	(56-60)	1.281 / 2.068	62	66
Syddanmark	Nej	2.216 / 3.500	0 (0)	63	(62-65)	2.292 / 3.484	66	74
Midtjylland	Nej	1.908 / 2.432	0 (0)	78	(77-80)	1.871 / 2.458	76	73
Nordjylland	Nej	660 / 1.283	0 (0)	51	(49-54)	716 / 1.311	55	57
Privathospitaler	Nej	# / #	0 (0)	3	(0-15)	8 / 56	14	7
Hovedstaden	Nej	423 / 5.715	0 (0)	7	(7-8)	484 / 5.823	8	7
PCN, Særlige Psykiatriske sengepladser, Nordsjælland	Nej	# / #	0 (0)	9	(1-29)	5 / 26	19	13
Psyk. Center Amager, overafd.	Nej	101 / 898	0 (0)	11	(9-13)	141 / 922	15	12
Psyk. Center Ballerup, overafd. Ballerup	Nej	72 / 861	0 (0)	8	(7-10)	77 / 849	9	9
Psyk. Center Bornholm, overafd.	Nej	14 / 78	0 (0)	18	(10-28)	14 / 74	19	14
Psyk. Center Glostrup, overafd.	Nej	42 / 1.205	0 (0)	3	(3-5)	36 / 1.197	3	4
Psyk. Center København, Overafd.	Nej	47 / 1.650	0 (0)	3	(2-4)	62 / 1.718	4	3
Psyk. Center Nordsjælland, overafd.	Nej	72 / 854	0 (0)	8	(7-10)	87 / 898	10	8
Sct. Hans, Psyk. overafd. M	Nej	18 / 106	0 (0)	17	(10-26)	14 / 97	14	4
Sct. Hans, Retspsykiatrisk overafd. R	Nej	68 / 137	0 (0)	50	(41-58)	62 / 138	45	34
Øvrige afdelinger, Hovedstaden	Nej	0 / 11	0 (0)	0	(0-28)			0
Sjælland	Nej	1.197 / 2.073	0 (0)	58	(56-60)	1.281 / 2.068	62	66
PSL Retspsykiatri	Ja	121 / 133	0 (0)	91	(85-95)	87 / 98	89	85
PSL Sikringsafdelingen	Ja	27 / 28	0 (0)	96	(82-100)	30 / 30	100	97
Psykiatri SYD Overafd. 25	Nej	262 / 451	0 (0)	58	(53-63)	301 / 495	61	61
Psykiatri VEST Overafd. 10	Nej	202 / 327	0 (0)	62	(56-67)	207 / 308	67	78
Psykiatri VEST Overafd. 15	Nej	246 / 478	0 (0)	51	(47-56)	260 / 439	59	64
Psykiatri ØST Overafd. 01	Nej	246 / 374	0 (0)	66	(61-71)	280 / 411	68	70
Psykiatri ØST Overafd. 05	Nej	155 / 348	0 (0)	45	(39-50)	168 / 340	49	52
Øvrige afdelinger, Sjælland	Nej	2 / 7	0 (0)	29	(4-71)	5 / 8	63	0
Syddanmark	Nej	2.216 / 3.500	0 (0)	63	(62-65)	2.292 / 3.484	66	74
PSY Psykiatrisk Afdeling (Middelfart)	Nej	64 / 159	0 (0)	40	(33-48)	45 / 158	28	55
PSY Psykiatrisk Afdeling (Vejle)	Nej	417 / 606	0 (0)	69	(65-72)	433 / 572	76	75

	Standard ≥ 90% opfyldt	Tæller/ nævner	Uoplyst antal (%)	Aktuelle år 01.07.2020 - 30.06.2021		Tidligere år		
				Andel	95% CI	2019/2020 Antal	Andel	2018/2019 Andel
PSY Psykiatrisk afdeling (Aabenraa)	Nej	370 / 637	0 (0)	58	(54-62)	350 / 635	55	64
PSY Psykiatrisk afdeling (Esbjerg)	Nej	421 / 706	0 (0)	60	(56-63)	467 / 740	63	82
PSY Psykiatrisk afdeling (Odense)	Nej	649 / 857	0 (0)	76	(73-79)	621 / 834	74	75
PSY Psykiatrisk afdeling (Svendborg)	Nej	180 / 279	0 (0)	65	(59-70)	220 / 288	76	80
PSY Retspsykiatrisk Afdeling (Middelfart)	Nej	167 / 331	0 (0)	50	(45-56)	196 / 317	62	81
Midtjylland	Nej	1.908 / 2.432	0 (0)	78	(77-80)	1.871 / 2.458	76	73
Afdeling for Depression og Angst - AUH	Nej	23 / 26	0 (0)	88	(70-98)	18 / 20	90	79
Afdeling for Psykoser - AUH	Nej	631 / 833	0 (0)	76	(73-79)	577 / 822	70	66
PHO Regionspsykiatri Horsens	Ja	265 / 294	0 (0)	90	(86-93)	287 / 311	92	90
PRA Regionspsykiatri Randers	Nej	276 / 345	0 (0)	80	(75-84)	284 / 359	79	71
PVE Regionspsykiatri Vest	Nej	250 / 358	0 (0)	70	(65-75)	252 / 359	70	67
PVS Regionspsykiatri Midt	Nej	419 / 525	0 (0)	80	(76-83)	400 / 512	78	80
Retspsykiatrisk Afdeling - AUH	Nej	98 / 111	0 (0)	88	(81-94)	100 / 125	80	79
Nordjylland	Nej	660 / 1.283	0 (0)	51	(49-54)	716 / 1.311	55	57
PS Klinik Nord	Nej	277 / 483	0 (0)	57	(53-62)	297 / 498	60	61
PS Klinik Syd	Nej	309 / 703	0 (0)	44	(40-48)	351 / 727	48	51
PS Retspsykiatri	Nej	79 / 94	0 (0)	84	(75-91)	63 / 74	85	84
Øvrige afdelinger, Nordjylland	Nej	7 / 17	0 (0)	41	(18-67)	7 / 10	70	71
Privathospitaler	Nej	# / #	0 (0)	3	(0-15)	8 / 56	14	7
Skovhus Privathospital, Kastaniehus afdeling	Nej	0 / 6	0 (0)	0	(0-46)	4 / 27	15	13
Skovhus Privathospital, Nykøbing Sj. afdeling	Nej	# / #	0 (0)	0	(0-98)	# / #	0	0
Skovhus Privathospital, Nykøbing Sj. blå afdeling	Nej	# / #	0 (0)	4	(0-18)	4 / 27	15	0

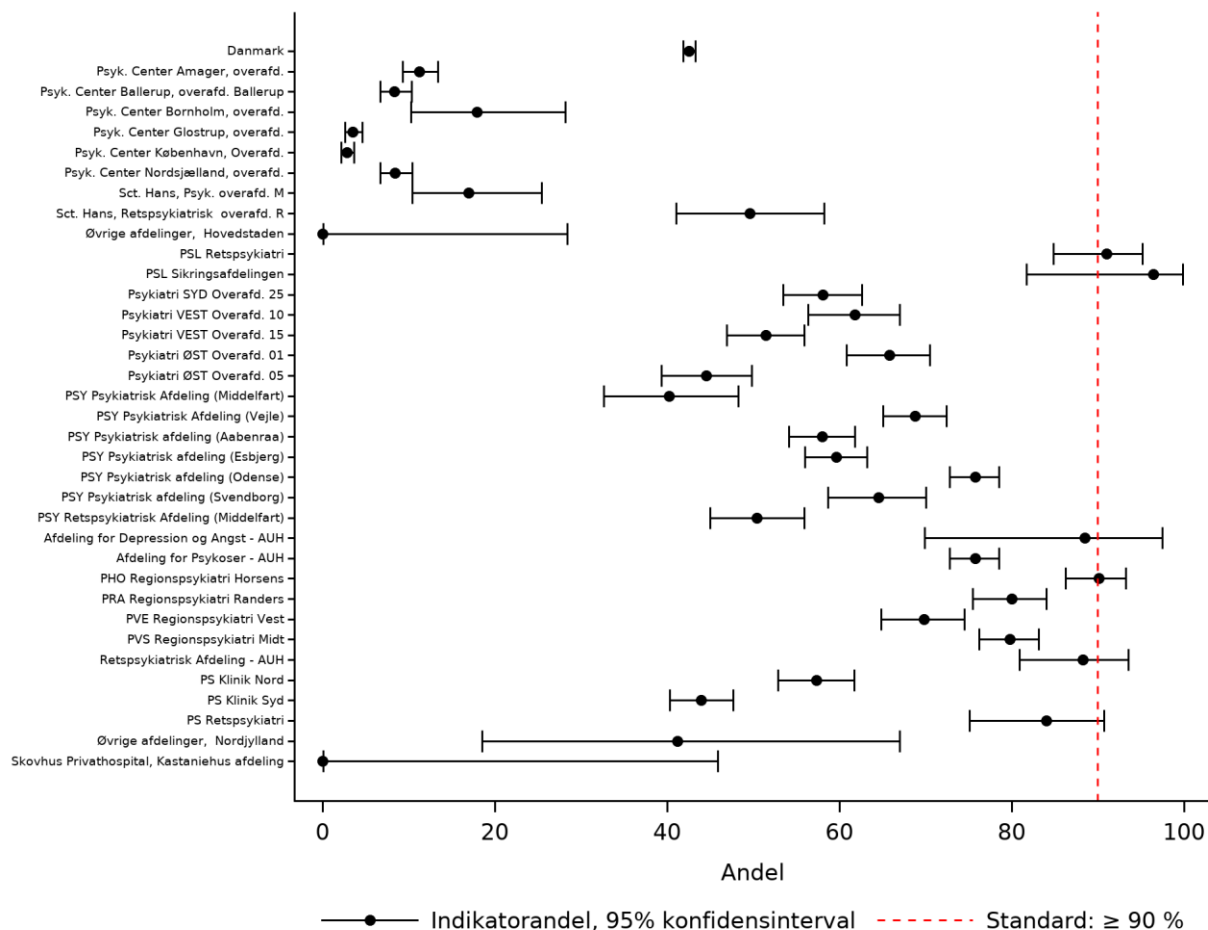
Figur 23

Indikator 4e. Andelen af patienter, som får målt blodtryk. Kontrolldiagram på regionsniveau.



Figur 24

Indikator 4e. Andelen af patienter, som får målt blodtryk. Kontrolldiagram på afdelingsniveau.



Tabel 24

Indikator bu_4e. Andelen af patienter, som får målt blodtryk

	Standard ≥ 90% opfyldt	Tæller/ nævner	Uoplyst antal (%)	Aktuelle år 01.07.2020 - 30.06.2021		Tidligere år		
				Andel	95% CI	2019/2020 Antal	2019/2020 Andel	2018/2019 Andel
Danmark	Nej	107 / 216	0 (0)	50	(43-56)	111 / 208	53	55
Hovedstaden	Nej	5 / 66	0 (0)	8	(3-17)	6 / 57	11	8
Sjælland	Nej	15 / 45	0 (0)	33	(20-49)	24 / 55	44	43
Syddanmark	Nej	18 / 30	0 (0)	60	(41-77)	17 / 26	65	79
Midtjylland	Ja	62 / 66	0 (0)	94	(85-98)	53 / 58	91	92
Nordjylland	Nej	9 / 11	0 (0)	82	(48-98)	13 / 15	87	87
Hovedstaden	Nej	5 / 66	0 (0)	8	(3-17)	6 / 57	11	8
Børne- & Ungdomspsykiatrisk Overafd., Bispebjerg	Nej	0 / 7	0 (0)	0	(0-41)	3 / 5	60	22
Børne- og Ungdomspsykiatrisk overafdeling, Glostrup	Nej	5 / 64	0 (0)	8	(3-17)	5 / 55	9	3
Børne- og Ungdomspsykiatrisk overafdeling, Hillerød	Nej	# / #	0 (0)	0	(0-84)	0 / 3	0	33
Sjælland	Nej	15 / 45	0 (0)	33	(20-49)	24 / 55	44	43
Børne-Unge Psykiatri 40.	Nej	16 / 47	0 (0)	34	(21-49)	24 / 55	44	43
Syddanmark	Nej	18 / 30	0 (0)	60	(41-77)	17 / 26	65	79
PSY Børne og Ungdomspsykiatrisk Afd. (Aabenraa)	Nej	# / #	0 (0)	20	(1-72)	0 / 4	0	25
PSY Børne- og Ungdomspsykiatrisk Afdeling (Esbjerg)	Nej	4 / 7	0 (0)	57	(18-90)	6 / 9	67	100
PSY Børne- og Ungdomspsykiatrisk Afdeling (Odense)	Ja	15 / 15	0 (0)	100	(78-100)	10 / 11	91	88
PSY Børne- og Ungdomspsykiatrisk afdeling (Kolding)	Nej	# / #	0 (0)	14	(0-58)	3 / 4	75	67
Midtjylland	Ja	62 / 66	0 (0)	94	(85-98)	53 / 58	91	92
Børne- og Ungdomspsykiatrisk Afdeling	Ja	63 / 67	0 (0)	94	(85-98)	55 / 60	92	92
Nordjylland	Nej	9 / 11	0 (0)	82	(48-98)	13 / 15	87	87
PS Børn og Unge	Nej	9 / 11	0 (0)	82	(48-98)	13 / 15	87	87

Epidemiologiske kommentarer til indikator 4e

Indikator 4e drejer sig om måling af blodtryk. På landsplan er indikatoren opfyldt for 43 % af de voksne patienter og 50 % af børne/unge-patienterne. Det er under den fastsatte standard på 90 %.

Region Hovedstaden ligger meget lavt både mht. voksne og børn/unge (hhv. 7 % og 8 %), og det har været stabilt i treårsperioden. I voksenpopulationen ligger de øvrige regioner mellem 51 % (Region Nordjylland) og 78 % (Region Midtjylland). Tre voksenafdelinger (blandt afdelinger med mindst 5 patienter) lever op til standarden: Sikringsafdelingen (96 % af 28 patienter) og PSL Retspsykiatri (91 % af 133 patienter) i Region Sjælland og Regionspsykiatri Horsens i Region Midtjylland (90 % af 294 patienter). For børne-/ungepopulationen ligger Region Midtjylland og Børne- og Ungdomspsykiatrisk-afdeling Odense over standarden med hhv. 94 % og 100 %.

Anbefalinger til indikator 4e

I 4 af 5 regioner får over halvdelen af patienterne målt et blodtryk. Der er således stadig for flere regioner et stykke vej til opfyldelse af standarden, hvor Region Midtjylland ligger tættest på.

4.15 Indikator 5a

Andelen af incidente patienter, hvor pårørende tager imod tilbud om kontakt

Tabel 25

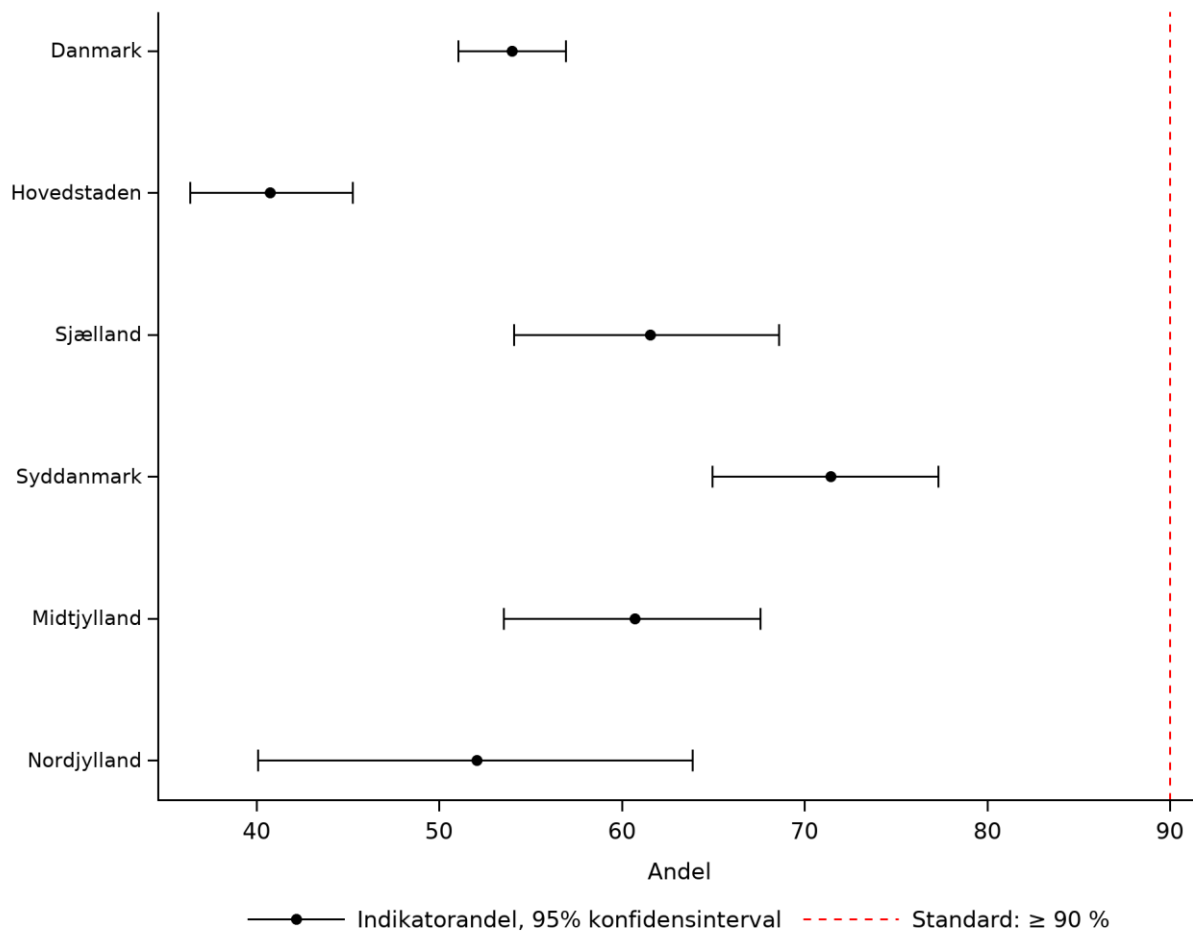
Indikator 5a. Andelen af incidente patienter, hvor pårørende tager imod tilbud om kontakt

	Standard ≥ 90% opfyldt	Tæller/ nævner	Uoplyst antal (%)	Aktuelle år		Tidligere år		
				01.07.2020 - 30.06.2021 Andel	95% CI	2019/2020 Antal	2019/2020 Andel	2018/2019 Andel
Danmark	Nej	599 / 1.109	0 (0)	54	(51-57)	602 / 1.231	49	54
<i>Danmark uden Hovedstaden</i>	Nej	407 / 634	0 (0)	64	(60-68)	395 / 611	65	71
Hovedstaden	Nej	196 / 481	0 (0)	41	(36-45)	209 / 623	34	35
Sjælland	Nej	112 / 181	0 (0)	62	(54-69)	104 / 162	64	59
Syddanmark	Nej	153 / 214	0 (0)	71	(65-77)	140 / 191	73	81
Midtjylland	Nej	119 / 196	0 (0)	61	(54-68)	126 / 193	65	78
Nordjylland	Nej	38 / 73	0 (0)	52	(40-64)	48 / 93	52	54
Privathospitaler	Nej	0 / 3	0 (0)	0	(0-71)	0 / 6	0	
Hovedstaden	Nej	196 / 481	0 (0)	41	(36-45)	209 / 623	34	35
CVI Psykiatri, RegionH	Nej	7 / 17	0 (0)	41	(18-67)	7 / 23	30	40
Psyk. Center Amager, overafd.	Nej	49 / 99	0 (0)	49	(39-60)	49 / 111	44	44
Psyk. Center Ballerup, overafd. Ballerup	Nej	30 / 91	0 (0)	33	(23-44)	49 / 126	39	42
Psyk. Center Glostrup, overafd.	Nej	49 / 113	0 (0)	43	(34-53)	44 / 148	30	41
Psyk. Center København, Overafd.	Nej	51 / 123	0 (0)	41	(33-51)	43 / 179	24	26
Psyk. Center Nordsjælland, overafd.	Nej	40 / 92	0 (0)	43	(33-54)	48 / 111	43	29
Sct. Hans, Psyk. overafd. M	Nej	5 / 14	0 (0)	36	(13-65)	8 / 24	33	32
Øvrige afdelinger, Hovedstaden	Nej	5 / 13	0 (0)	38	(14-68)	4 / 13	31	0
Sjælland	Nej	112 / 181	0 (0)	62	(54-69)	104 / 162	64	59
Psykiatri SYD Overafd. 25	Nej	28 / 40	0 (0)	70	(53-83)	34 / 47	72	58
Psykiatri VEST Overafd. 10	Nej	15 / 26	0 (0)	58	(37-77)	9 / 15	60	77
Psykiatri VEST Overafd. 15	Nej	33 / 66	0 (0)	50	(37-63)	30 / 46	65	61
Psykiatri ØST Overafd. 01	Nej	26 / 32	0 (0)	81	(64-93)	9 / 17	53	57
Psykiatri ØST Overafd. 05	Nej	24 / 39	0 (0)	62	(45-77)	30 / 47	64	60
Øvrige afdelinger, Sjælland	Nej	3 / 13	0 (0)	23	(5-54)	6 / 14	43	80
Syddanmark	Nej	153 / 214	0 (0)	71	(65-77)	140 / 191	73	81
PSY Psykiatrisk Afdeling (Middelfart)	Nej	9 / 13	0 (0)	69	(39-91)			
PSY Psykiatrisk Afdeling (Vejle)	Nej	21 / 27	0 (0)	78	(58-91)	27 / 36	75	76
PSY Psykiatrisk afdeling (Aabenraa)	Nej	41 / 51	0 (0)	80	(67-90)	25 / 32	78	86
PSY Psykiatrisk afdeling (Esbjerg)	Nej	40 / 50	0 (0)	80	(66-90)	29 / 39	74	81
PSY Psykiatrisk afdeling (Odense)	Nej	48 / 76	0 (0)	63	(51-74)	59 / 82	72	84

	Standard ≥ 90% opfyldt	Tæller/ nævner	Uoplyst antal (%)	Aktuelle år 01.07.2020 - 30.06.2021		Tidligere år		
				Andel	95% CI	2019/2020 Antal	2018/2019 Andel	2018/2019 Andel
PSY Psykiatrisk afdeling (Svendborg)	Nej	15 / 26	0 (0)	58	(37-77)	25 / 27	93	78
PSY Retspsykiatrisk Afdeling (Middelfart)	Nej	5 / 11	0 (0)	45	(17-77)			
Midtjylland	Nej	119 / 196	0 (0)	61	(54-68)	126 / 193	65	78
Afdeling for Depression og Angst - AUH	Nej	12 / 17	0 (0)	71	(44-90)			76
Afdeling for Psykoser - AUH	Nej	59 / 84	0 (0)	70	(59-80)	46 / 80	58	82
PHO Regionspsykiatri Horsens	Nej	8 / 13	0 (0)	62	(32-86)	15 / 17	88	75
PRA Regionspsykiatri Randers	Nej	20 / 26	0 (0)	77	(56-91)	14 / 20	70	78
PVE Regionspsykiatri Vest	Nej	6 / 28	0 (0)	21	(8-41)	20 / 32	63	74
PVS Regionspsykiatri Midt	Nej	29 / 46	0 (0)	63	(48-77)	36 / 49	73	87
Retspsykiatrisk Afdeling - AUH	Nej	10 / 21	0 (0)	48	(26-70)	5 / 12	42	56
Nordjylland	Nej	38 / 73	0 (0)	52	(40-64)	48 / 93	52	54
PS Klinik Nord	Nej	10 / 23	0 (0)	43	(23-66)	14 / 27	52	56
PS Klinik Syd	Nej	35 / 54	0 (0)	65	(51-77)	43 / 72	60	63
PS Retspsykiatri	Nej	# / #	0 (0)	18	(2-52)			
Privathospitaler	Nej	0 / 3	0 (0)	0	(0-71)	0 / 6	0	
Skovhus Privathospital, Nykøbing Sj. blå afdeling	Nej	0 / 3	0 (0)	0	(0-71)	0 / 5	0	

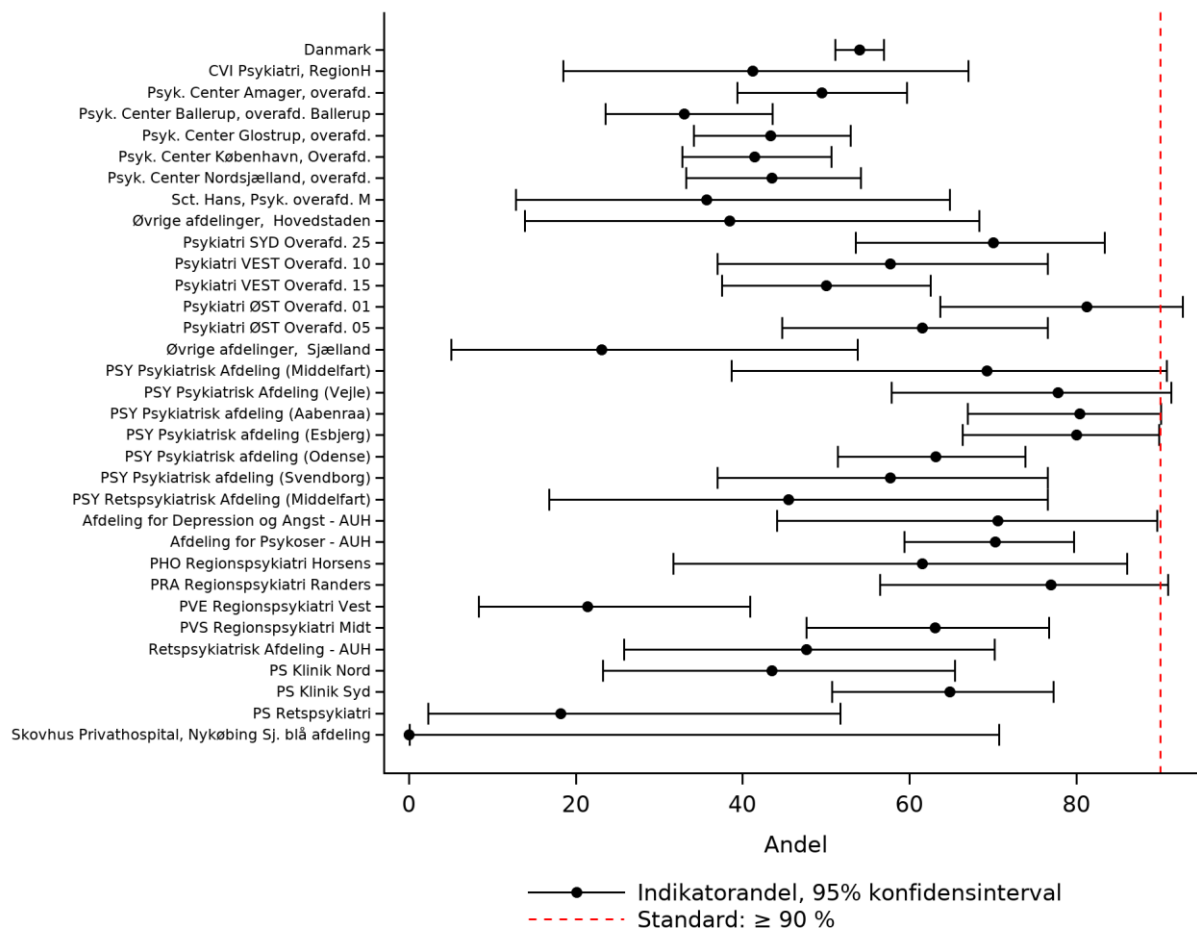
Figur 25

**Indikator 5a. Andelen af incidente patienter, hvor pårørende tager imod tilbud om kontakt.
Kontrolldiagram på regionsniveau.**



Figur 26

Indikator 5a. Andelen af incidente patienter, hvor pårørende tager imod tilbud om kontakt. Kontrolldiagram på afdelingsniveau.



Tabel 26

Indikator bu_5a. Andelen af incidente patienter, hvor pårørende tager imod tilbud om kontakt

	Standard ≥ 90% opfyldt	Tæller/ nævner	Uoplyst antal (%)	Aktuelle år 01.07.2020 - 30.06.2021		Tidligere år		
				Andel	95% CI	2019/2020 Antal	2019/2020 Andel	2018/2019 Andel
Danmark	Nej	95 / 137	0 (0)	69	(61-77)	100 / 127	79	85
Hovedstaden	Nej	37 / 56	0 (0)	66	(52-78)	33 / 48	69	80
Sjælland	Nej	23 / 33	0 (0)	70	(51-84)	28 / 33	85	88
Syddanmark	Nej	10 / 19	0 (0)	53	(29-76)	10 / 13	77	83
Midtjylland	Nej	18 / 22	0 (0)	82	(60-95)	19 / 24	79	88
Nordjylland	Ja	11 / 12	0 (0)	92	(62-100)	12 / 12	100	100
Hovedstaden	Nej	37 / 56	0 (0)	66	(52-78)	33 / 48	69	80
Børne- & Ungdomspsykiatrisk Overafd., Bispebjerg	Nej	9 / 17	0 (0)	53	(28-77)	9 / 15	60	70
Børne- og Ungdomspsykiatrisk overafdeling, Glostrup	Nej	32 / 49	0 (0)	65	(50-78)	32 / 46	70	81
Børne- og Ungdomspsykiatrisk overafdeling, Hillerød	Nej	6 / 7	0 (0)	86	(42-100)	5 / 5	100	100
CVI Børne- og Ungdomspsykiatri Region H	Ja	# / #	0 (0)	100	(3-100)			
Sjælland	Nej	23 / 33	0 (0)	70	(51-84)	28 / 33	85	88
Børne-Unge Psykiatri 40.	Nej	23 / 33	0 (0)	70	(51-84)	28 / 33	85	88
Syddanmark	Nej	10 / 19	0 (0)	53	(29-76)	10 / 13	77	83
PSY Børne og Ungdomspsykiatrisk Afd. (Aabenraa)	Nej	# / #	0 (0)	50	(7-93)	4 / 4	100	100
PSY Børne- og Ungdomspsykiatrisk Afdeling (Esbjerg)	Nej	# / #	0 (0)	25	(1-81)	# / #	100	100
PSY Børne- og Ungdomspsykiatrisk Afdeling (Odense)	Nej	7 / 13	0 (0)	54	(25-81)	6 / 9	67	0
PSY Børne- og Ungdomspsykiatrisk afdeling (Kolding)	Nej	3 / 5	0 (0)	60	(15-95)			100
Midtjylland	Nej	18 / 22	0 (0)	82	(60-95)	19 / 24	79	88
Børne- og Ungdomspsykiatrisk Afdeling	Nej	18 / 22	0 (0)	82	(60-95)	19 / 24	79	92
Nordjylland	Ja	11 / 12	0 (0)	92	(62-100)	12 / 12	100	100
PS Børn og Unge	Ja	11 / 12	0 (0)	92	(62-100)	12 / 12	100	100
Privathospitaler								
Hejmdal Privathospital, Aalborg afdeling	Ja	# / #	0 (0)	100	(3-100)			

Epidemiologiske kommentarer til indikator 5a

Indikator 5a drejer sig om, hvorvidt incidente patienter tager imod tilbud om kontakt senest 1 år fra diagnosedato. På landsplan er indikatoren opfyldt for 54 % af de incidente voksne patienter, hvilket er langt under standarden (90 %). På BUP-afdelingerne er landsresultatet 69 %, hvilket er en markant tilbagegang fra tidligere år, hvor resultatet var tæt på at nå standarden (85 % i 2018/19).

På regionsniveau spænder resultaterne fra 41 % (Region Hovedstaden) til 71 % (Region Syddanmark) i voksenalderen og i børne-/ungepopulation fra 53 % (Region Syddanmark) til 92 % i Region Nordjylland, der dermed lever op til standarden baseret på 12 patienter.

Anbefalinger til indikator 5a

Styregruppen bemærker, at denne indikatorregistrering ser mere ens ud på tværs af regioner, hvilket formentlig skyldes, at kodningen af denne ydelse i højere grad er implementeret end for flere af de øvrige indikatorer. Dette skyldes, at familieintervention ofte vil være formål med kontakten.

Det anbefales derfor, at behandlerne øger fokus for at få denne vigtige indikator opfyldt.

4.16 Indikator 6

Andelen af incidente patienter der, indenfor 2 år fra diagnosedato, modtager psykoedukation i manualiserede forløb

Tabel 27

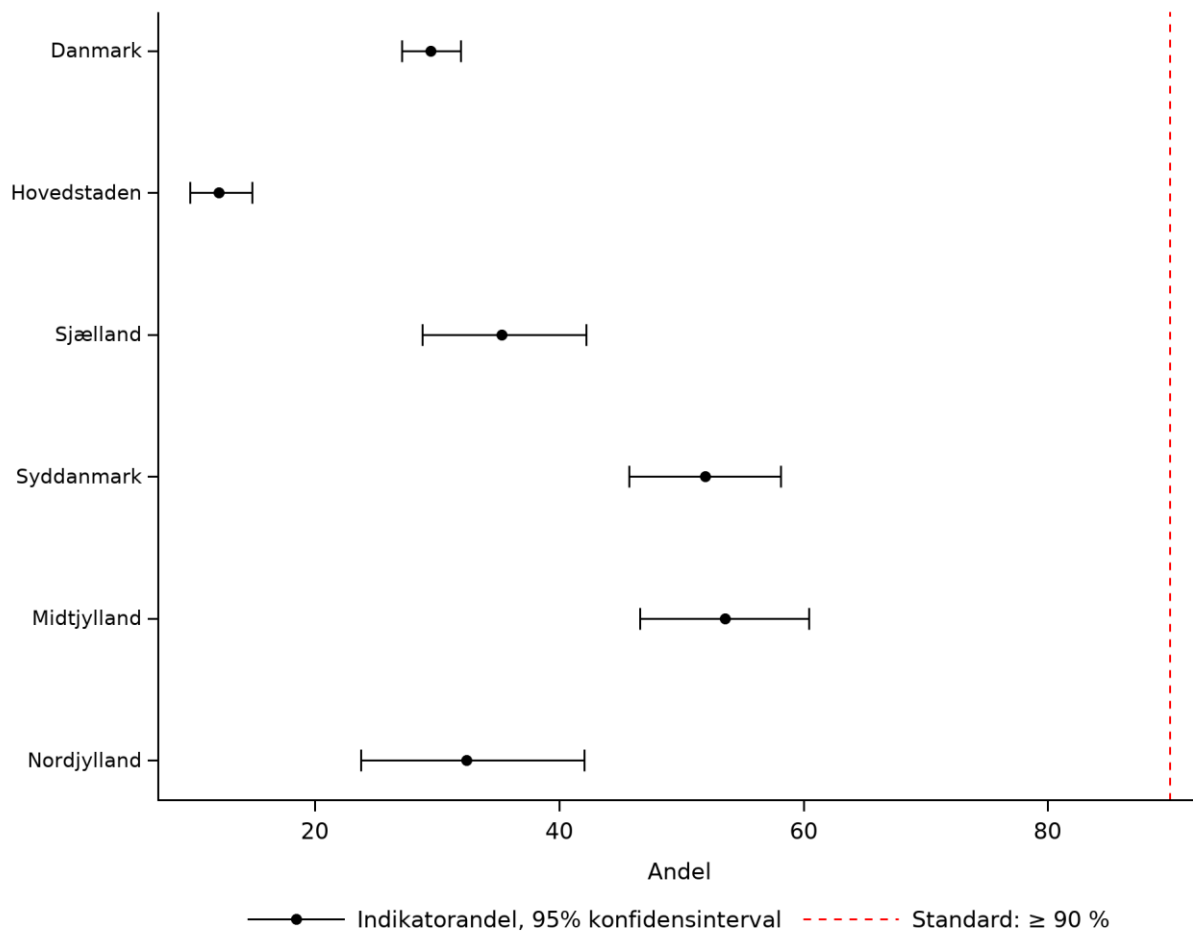
Indikator 6. Andelen af incidente patienter der, indenfor 2 år fra diagnosedato, modtager psykoedukation i manualiserede forløb

	Standard ≥ 90% opfyldt	Tæller/ nævner	Uoplyst antal (%)	Aktuelle år 01.07.2020 - 30.06.2021		Tidligere år		
				Andel	95% CI	2019/2020 Antal	Andel	2018/2019 Andel
Danmark	Nej	395 / 1.337	0 (0)	30	(27-32)	411 / 1.278	32	34
<i>Danmark uden Hovedstaden</i>	<i>Nej</i>	<i>320 / 704</i>	<i>0 (0)</i>	<i>45</i>	<i>(42-49)</i>	<i>332 / 732</i>	<i>45</i>	<i>48</i>
Hovedstaden	Nej	78 / 642	0 (0)	12	(10-15)	80 / 560	14	17
Sjælland	Nej	72 / 204	0 (0)	35	(29-42)	85 / 233	36	37
Syddanmark	Nej	134 / 255	0 (0)	53	(46-59)	116 / 257	45	40
Midtjylland	Nej	112 / 209	0 (0)	54	(47-60)	112 / 205	55	63
Nordjylland	Nej	35 / 108	0 (0)	32	(24-42)	37 / 88	42	53
Privathospitaler	Nej	0 / 7	0 (0)	0	(0-41)	# / #	0	
Hovedstaden	Nej	78 / 642	0 (0)	12	(10-15)	80 / 560	14	17
CVI Psykiatri, RegionH	Nej	0 / 23	0 (0)	0	(0-15)	# / #	7	8
Psyk. Center Amager, overafd.	Nej	24 / 123	0 (0)	20	(13-28)	29 / 100	29	26
Psyk. Center Ballerup, overafd. Ballerup	Nej	17 / 134	0 (0)	13	(8-20)	7 / 108	6	5
Psyk. Center Glostrup, overafd.	Nej	9 / 158	0 (0)	6	(3-11)	22 / 158	14	21
Psyk. Center København, Overafd.	Nej	13 / 197	0 (0)	7	(4-11)	8 / 164	5	4
Psyk. Center Nordsjælland, overafd.	Nej	28 / 124	0 (0)	23	(16-31)	27 / 99	27	35
Sct. Hans, Psyk. overafd. M	Nej	# / #	0 (0)	3	(0-15)	3 / 31	10	19
Øvrige afdelinger, Hovedstaden	Nej	3 / 18	0 (0)	17	(4-41)	# / #	8	12
Sjælland	Nej	72 / 204	0 (0)	35	(29-42)	85 / 233	36	37
Psykiatri SYD Overafd. 25	Nej	26 / 69	0 (0)	38	(26-50)	24 / 62	39	24
Psykiatri VEST Overafd. 10	Nej	3 / 24	0 (0)	13	(3-32)	10 / 25	40	33
Psykiatri VEST Overafd. 15	Nej	18 / 56	0 (0)	32	(20-46)	20 / 78	26	26
Psykiatri ØST Overafd. 01	Nej	12 / 27	0 (0)	44	(25-65)	18 / 42	43	44
Psykiatri ØST Overafd. 05	Nej	25 / 59	0 (0)	42	(30-56)	39 / 66	59	55
Øvrige afdelinger, Sjælland	Nej	0 / 16	0 (0)	0	(0-21)	# / #	9	17
Syddanmark	Nej	134 / 255	0 (0)	53	(46-59)	116 / 257	45	40
PSY Psykiatrisk Afdeling (Middelfart)	Nej	6 / 13	0 (0)	46	(19-75)	7 / 12	58	58
PSY Psykiatrisk Afdeling (Vejle)	Nej	10 / 45	0 (0)	22	(11-37)	8 / 47	17	25
PSY Psykiatrisk afdeling (Aabenraa)	Nej	18 / 43	0 (0)	42	(27-58)	23 / 65	35	50
PSY Psykiatrisk afdeling (Esbjerg)	Nej	34 / 57	0 (0)	60	(46-72)	28 / 45	62	33

	Standard ≥ 90% opfyldt	Tæller/ nævner	Uoplyst antal (%)	Aktuelle år		Tidligere år		
				01.07.2020 - 30.06.2021 Andel	95% CI	2019/2020 Antal	2018/2019 Andel	2018/2019 Andel
PSY Psykiatrisk afdeling (Odense)	Nej	76 / 112	0 (0)	68	(58-76)	59 / 100	59	60
PSY Psykiatrisk afdeling (Svendborg)	Nej	21 / 39	0 (0)	54	(37-70)	14 / 26	54	43
PSY Retspsykiatrisk Afdeling (Middelfart)	Nej	3 / 14	0 (0)	21	(5-51)			22
Midtjylland	Nej	112 / 209	0 (0)	54	(47-60)	112 / 205	55	63
Afdeling for Depression og Angst - AUH	Nej	14 / 17	0 (0)	82	(57-96)	16 / 25	64	65
Afdeling for Psykoser - AUH	Nej	55 / 88	0 (0)	63	(52-73)	60 / 91	66	71
PHO Regionspsykiatri Horsens	Nej	11 / 21	0 (0)	52	(30-74)	9 / 19	47	65
PRA Regionspsykiatri Randers	Nej	14 / 21	0 (0)	67	(43-85)	5 / 25	20	45
PVE Regionspsykiatri Vest	Nej	11 / 36	0 (0)	31	(16-48)	11 / 27	41	70
PVS Regionspsykiatri Midt	Nej	30 / 53	0 (0)	57	(42-70)	28 / 42	67	58
Retspsykiatrisk Afdeling - AUH	Nej	7 / 19	0 (0)	37	(16-62)	5 / 20	25	44
Nordjylland	Nej	35 / 108	0 (0)	32	(24-42)	37 / 88	42	53
PS Klinik Nord	Nej	9 / 34	0 (0)	26	(13-44)	12 / 31	39	61
PS Klinik Syd	Nej	32 / 83	0 (0)	39	(28-50)	34 / 64	53	52
Øvrige afdelinger, Nordjylland	Nej	# / #	0 (0)	10	(0-45)	3 / 13	23	
Privathospitaler	Nej	0 / 7	0 (0)	0	(0-41)	# / #	0	
Skovhus Privathospital, Kastaniehus afdeling	Nej	# / #	0 (0)	0	(0-84)			
Skovhus Privathospital, Nykøbing Sj. blå afdeling	Nej	0 / 5	0 (0)	0	(0-52)	# / #	0	

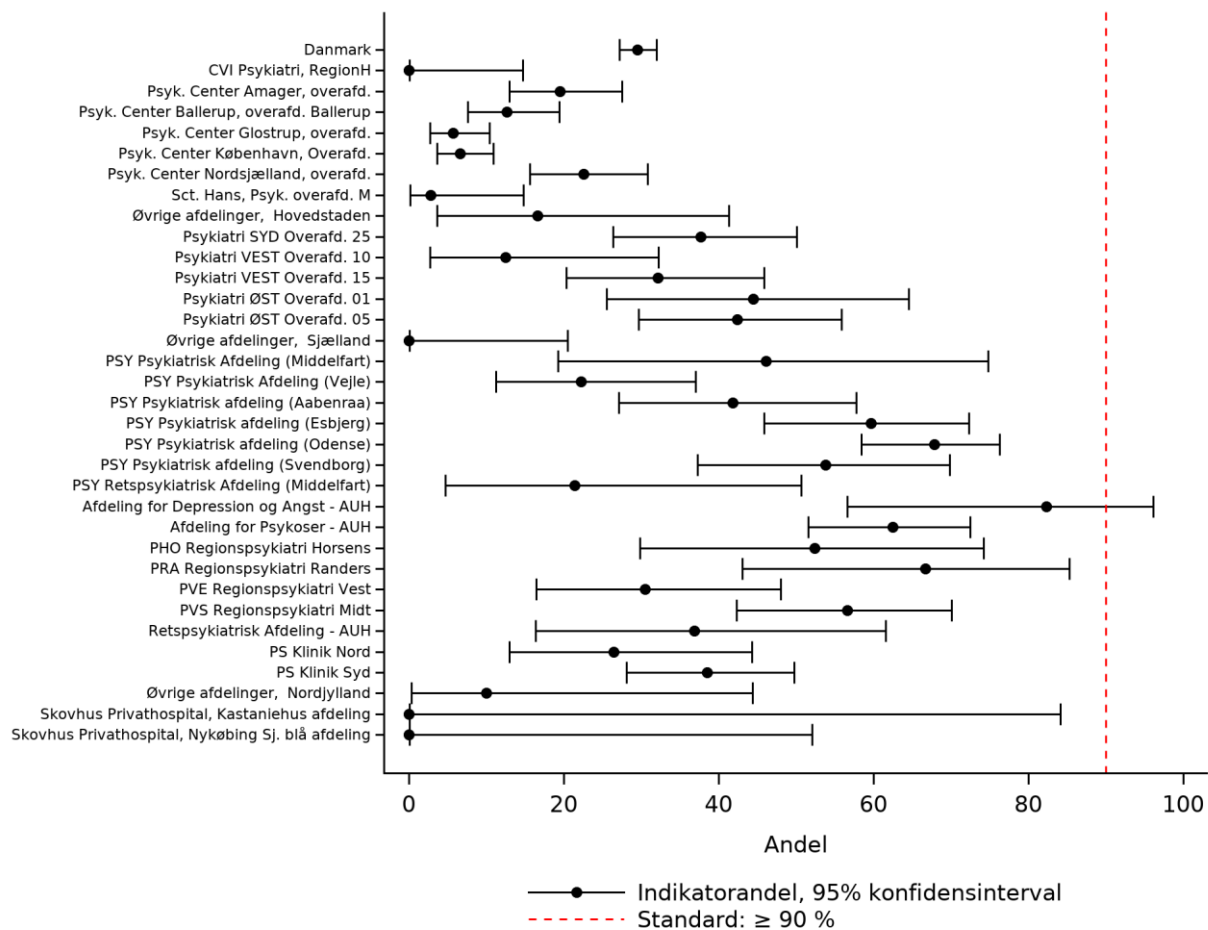
Figur 27

Indikator 6. Andelen af incidente patienter der, indenfor 2 år fra diagnosedato, modtager psykoekudation i manualiserede forløb. Kontrolldiagram på regionsniveau.



Figur 28

Indikator 6. Andelen af incidente patienter der, indenfor 2 år fra diagnosedato, modtager psykoekudation i manualiserede forløb. Kontrolldiagram på afdelingsniveau.



Tabel 28

Indikator bu_6. Andelen af incidente patienter der, indenfor 2 år fra diagnosedato, modtager psykoedukation i manualiserede forløb

	Standard		Uoplyst	Aktuelle år		Tidligere år		
	≥ 90% opfyldt	Tæller/ nævner	antal (%)	01.07.2020 - 30.06.2021		2019/2020		2018/2019
				Andel	95% CI	Antal	Andel	Andel
Danmark	Nej	60 / 130	0 (0)	46	(37-55)	65 / 144	45	40
Hovedstaden	Nej	4 / 49	0 (0)	8	(2-20)	7 / 59	12	12
Sjælland	Nej	20 / 34	0 (0)	59	(41-75)	31 / 50	62	41
Syddanmark	Nej	11 / 15	0 (0)	73	(45-92)	5 / 9	56	72
Midtjylland	Nej	22 / 25	0 (0)	88	(69-97)	20 / 27	74	60
Nordjylland	Nej	6 / 12	0 (0)	50	(21-79)	6 / 7	86	62
Hovedstaden	Nej	4 / 49	0 (0)	8	(2-20)	7 / 59	12	12
Børne- & Ungdomspsykiatrisk Overafd., Bispebjerg	Nej	# / #	0 (0)	13	(2-38)	# / #	9	0
Børne- og Ungdomspsykiatrisk overafdeling, Glostrup	Nej	3 / 46	0 (0)	7	(1-18)	5 / 51	10	14
Børne- og Ungdomspsykiatrisk overafdeling, Hillerød	Nej	0 / 5	0 (0)	0	(0-52)	# / #	11	33
Sjælland	Nej	20 / 34	0 (0)	59	(41-75)	31 / 50	62	41
Børne-Unge Psykiatri 40.	Nej	20 / 34	0 (0)	59	(41-75)	31 / 50	62	41
Syddanmark	Nej	11 / 15	0 (0)	73	(45-92)	5 / 9	56	72
PSY Børne og Ungdomspsykiatrisk Afd. (Aabenraa)	Nej	# / #	0 (0)	40	(5-85)	3 / 4	75	50
PSY Børne- og Ungdomspsykiatrisk Afdeling (Esbjerg)	Ja	4 / 4	0 (0)	100	(40-100)	# / #	67	100
PSY Børne- og Ungdomspsykiatrisk Afdeling (Odense)	Nej	8 / 10	0 (0)	80	(44-97)	# / #	50	71
PSY Børne- og Ungdomspsykiatrisk afdeling (Kolding)	Ja	# / #	0 (0)	100	(3-100)	# / #	33	33
Midtjylland	Nej	22 / 25	0 (0)	88	(69-97)	20 / 27	74	60
Børne- og Ungdomspsykiatrisk Afdeling	Nej	22 / 25	0 (0)	88	(69-97)	18 / 24	75	78
Nordjylland	Nej	6 / 12	0 (0)	50	(21-79)	6 / 7	86	62
PS Børn og Unge	Nej	6 / 12	0 (0)	50	(21-79)	6 / 7	86	62

Epidemiologiske kommentarer til indikator 6

Indikator 6 drejer sig om psykoedukation senest 2 år fra diagnosedato. På landsplan er indikatoren opfyldt for 30 % af de incidente voksne patienter og 46 % af børne-/ungepopulationen, hvilket er langt under standarden på 90 %.

På regionsniveau ligger Region Hovedstaden lavt i både voksen- og børneungepopulationen (hhv. 12 % og 8 %). I de øvrige regioner spænder indikatoropfyldelsen for voksne fra 32 % (Region Nordjylland) til 54 % (Region Midtjylland), og for børn/unge fra 50 % (Region Nordjylland) til 88 % (Region Midtjylland). Ingen regioner eller afdelinger (> 5 patienter) opfylder standarden.

Anbefalinger til indikator 6

Denne indikator vurderes ligeledes at være velimplementeret, hvad registrering angår. Det er derfor bekymrende, at ikke flere patienter gennemfører manualiseret psykoedukation.

Regionerne opfordres til at sikre rammerne for at tilbyde og gennemføre disse forløb.

4.17 Indikator 8

Andelen af indlagte patientforløb, hvor patienten får vurderet selvmordsrisiko, dokumenteret i journalen, ved udskrivelse

Tabel 29

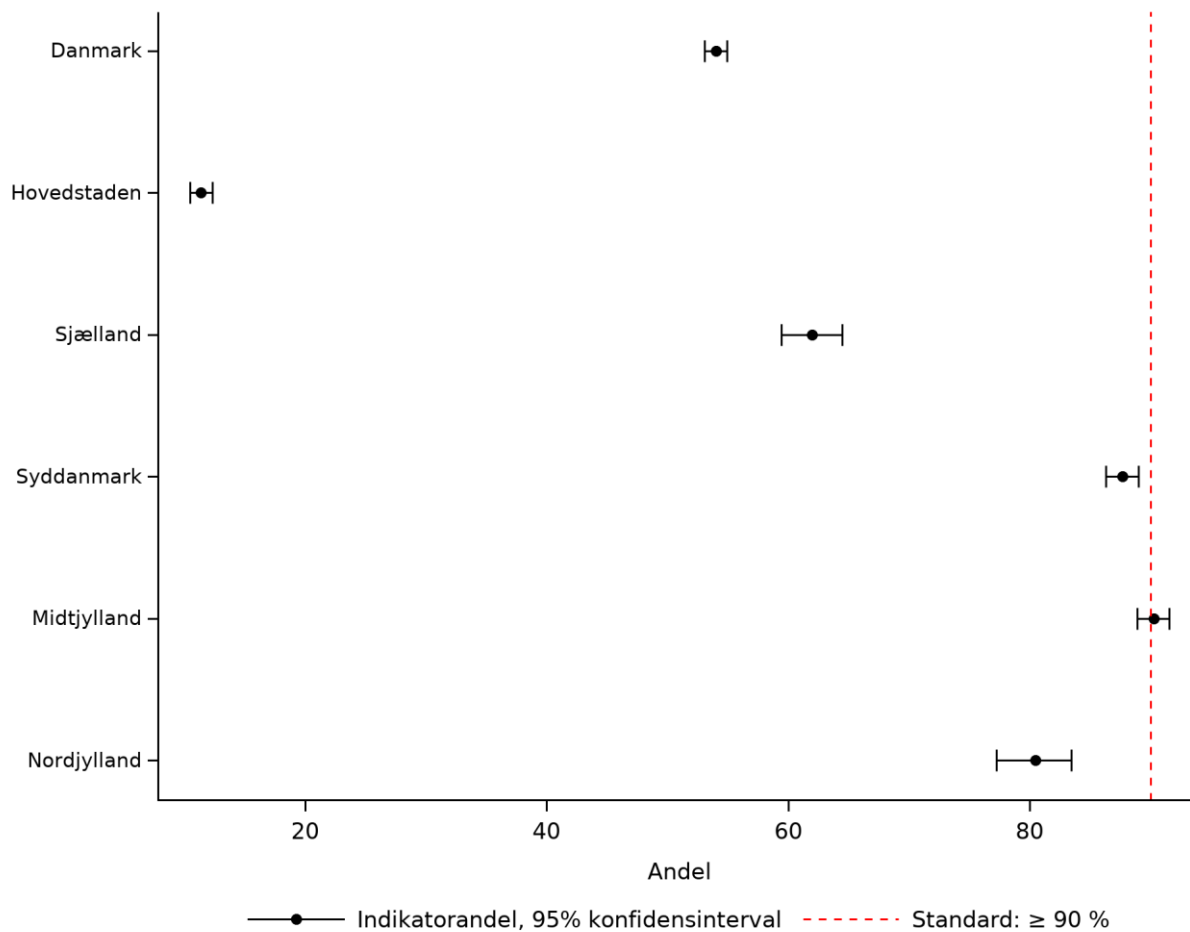
Indikator 8. Andelen af indlagte patientforløb, hvor patienten får vurderet selvmordsrisiko, dokumenteret i journalen, ved udskrivelse

	Standard ≥ 90% opfyldt	Tæller/ nævner	Uoplyst antal (%)	Aktuelle år 01.07.2020 - 30.06.2021		Tidligere år		
				Andel	95% CI	2019/2020 Antal	Andel	2018/2019 Andel
Danmark	Nej	5.469 / 10.124	0 (0)	54	(53-55)	6.015 / 11.067	54	57
<i>Danmark uden Hovedstaden</i>	<i>Nej</i>	<i>5.013 / 6.122</i>	<i>0 (0)</i>	<i>82</i>	<i>(81-83)</i>	<i>5.374 / 6.499</i>	<i>83</i>	<i>82</i>
Hovedstaden	Nej	456 / 4.002	0 (0)	11	(10-12)	641 / 4.568	14	17
Sjælland	Nej	862 / 1.391	0 (0)	62	(59-65)	942 / 1.548	61	63
Syddanmark	Nej	1.950 / 2.224	0 (0)	88	(86-89)	2.129 / 2.374	90	87
Midtjylland	Ja	1.690 / 1.872	0 (0)	90	(89-92)	1.748 / 1.877	93	95
Nordjylland	Nej	511 / 635	0 (0)	80	(77-83)	554 / 699	79	69
Hovedstaden	Nej	456 / 4.002	0 (0)	11	(10-12)	641 / 4.568	14	17
PCN, Særlige Psykiatriske sengepladser, Nordsjælland	Nej	0 / 15	0 (0)	0	(0-22)	3 / 17	18	
Psyk. Center Amager, overafd.	Nej	7 / 620	0 (0)	1	(0-2)	65 / 762	9	16
Psyk. Center Ballerup, overafd. Ballerup	Nej	3 / 666	0 (0)	0	(0-1)	5 / 668	1	0
Psyk. Center Bornholm, overafd.	Nej	13 / 39	0 (0)	33	(19-50)	16 / 51	31	41
Psyk. Center Glostrup, overafd.	Nej	12 / 764	0 (0)	2	(1-3)	3 / 900	0	1
Psyk. Center København, Overafd.	Nej	15 / 968	0 (0)	2	(1-3)	25 / 1.093	2	2
Psyk. Center Nordsjælland, overafd.	Nej	385 / 778	0 (0)	49	(46-53)	517 / 940	55	66
Sct. Hans, Psyk. overafd. M	Nej	19 / 115	0 (0)	17	(10-25)	5 / 106	5	2
Sct. Hans, Retspsykiatrisk overafd. R	Nej	# / #	0 (0)	5	(1-18)	# / #	6	5
Sjælland	Nej	862 / 1.391	0 (0)	62	(59-65)	942 / 1.548	61	63
PSL Retspsykiatri	Nej	5 / 34	0 (0)	15	(5-31)	42 / 193	22	20
Psykiatri SYD Overafd. 25	Nej	166 / 355	0 (0)	47	(41-52)	297 / 390	76	63
Psykiatri VEST Overafd. 15	Ja	476 / 518	0 (0)	92	(89-94)	375 / 461	81	84
Psykiatri ØST Overafd. 05	Nej	212 / 473	0 (0)	45	(40-49)	219 / 487	45	58
Øvrige afdelinger, Sjælland	Nej	3 / 11	0 (0)	27	(6-61)	9 / 17	53	40
Syddanmark	Nej	1.950 / 2.224	0 (0)	88	(86-89)	2.129 / 2.374	90	87
PSY Psykiatrisk Afdeling (Middelfart)	Nej	45 / 83	0 (0)	54	(43-65)	91 / 106	86	77
PSY Psykiatrisk Afdeling (Vejle)	Nej	283 / 357	0 (0)	79	(75-83)	307 / 360	85	84
PSY Psykiatrisk afdeling (Aabenraa)	Ja	385 / 404	0 (0)	95	(93-97)	399 / 416	96	96

	Standard ≥ 90% opfyldt	Tæller/ nævner	Uoplyst antal (%)	Aktuelle år 01.07.2020 - 30.06.2021		Tidligere år		
				Andel	95% CI	2019/2020 Antal	Andel	2018/2019 Andel
PSY Psykiatrisk afdeling (Esbjerg)	Ja	485 / 510	0 (0)	95	(93-97)	564 / 599	94	89
PSY Psykiatrisk afdeling (Odense)	Nej	508 / 572	0 (0)	89	(86-91)	453 / 529	86	77
PSY Psykiatrisk afdeling (Svendborg)	Ja	208 / 218	0 (0)	95	(92-98)	242 / 248	98	99
PSY Retspsykiatrisk Afdeling (Middelfart)	Nej	36 / 80	0 (0)	45	(34-57)	73 / 116	63	80
Midtjylland	Ja	1.690 / 1.872	0 (0)	90	(89-92)	1.748 / 1.877	93	95
Afdeling for Depression og Angst - AUH	Ja	68 / 71	0 (0)	96	(88-99)	88 / 94	94	97
Afdeling for Psykoser - AUH	Nej	591 / 679	0 (0)	87	(84-89)	595 / 633	94	95
PHO Regionspsykiatri Horsens	Ja	254 / 261	0 (0)	97	(95-99)	279 / 285	98	99
PRA Regionspsykiatri Randers	Ja	189 / 210	0 (0)	90	(85-94)	195 / 201	97	92
PVE Regionspsykiatri Vest	Nej	276 / 318	0 (0)	87	(83-90)	234 / 277	84	84
PVS Regionspsykiatri Midt	Ja	287 / 304	0 (0)	94	(91-97)	336 / 363	93	98
Retspsykiatrisk Afdeling - AUH	Nej	25 / 29	0 (0)	86	(68-96)	21 / 24	88	93
Nordjylland	Nej	511 / 635	0 (0)	80	(77-83)	554 / 699	79	69
PS Klinik Nord	Nej	210 / 269	0 (0)	78	(73-83)	192 / 266	72	60
PS Klinik Syd	Nej	265 / 327	0 (0)	81	(76-85)	310 / 373	83	74
PS Retspsykiatri	Ja	35 / 35	0 (0)	100	(90-100)	44 / 44	100	93
Øvrige afdelinger, Nordjylland	Nej	# / #	0 (0)	25	(1-81)	# / #	25	50

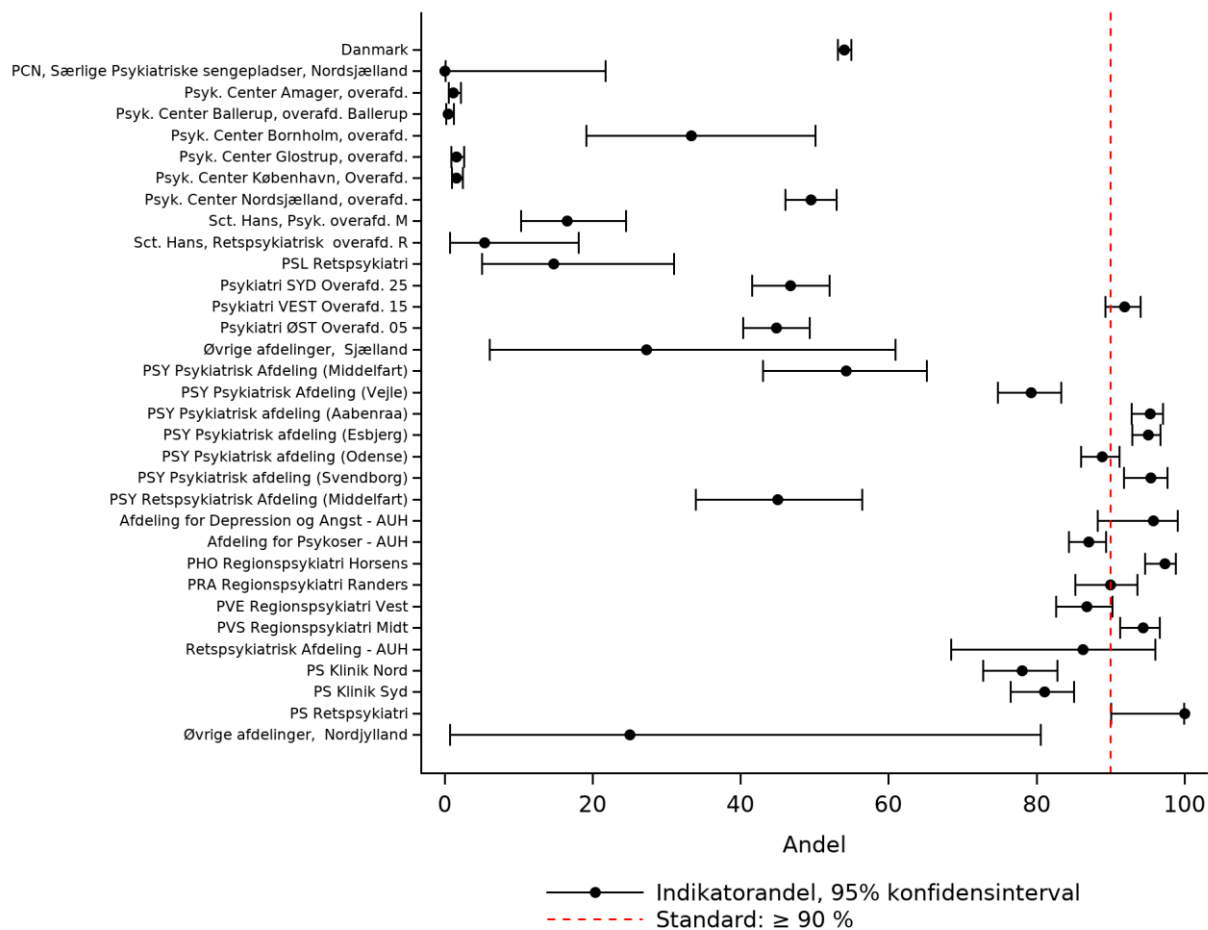
Figur 29

Indikator 8. Andelen af indlagte patientforløb, hvor patienten får vurderet selvmordsrisiko, dokumenteret i journalen, ved udskrivelse. Kontrolldiagram på regionsniveau.



Figur 30

Indikator 8. Andelen af indlagte patientforløb, hvor patienten får vurderet selvmordsrisiko, dokumenteret i journalen, ved udskrivelse. Kontrolldiagram på afdelingsniveau.



Tabel 30

Indikator bu_8. Andelen af indlagte patientforløb, hvor patienten får vurderet selvmordsrisiko, dokumenteret i journalen, ved udskrivelse

	Standard ≥ 90% opfyldt	Tæller/ nævner	Uoplyst antal (%)	Aktuelle år 01.07.2020 - 30.06.2021		Tidligere år		
				Andel	95% CI	2019/2020 Antal	Andel	2018/2019 Andel
Danmark	Nej	175 / 287	0 (0)	61	(55-67)	155 / 272	57	54
Hovedstaden	Nej	27 / 69	0 (0)	39	(28-52)	21 / 82	26	7
Sjælland	Nej	22 / 50	0 (0)	44	(30-59)	28 / 56	50	65
Syddanmark	Nej	20 / 62	0 (0)	32	(21-45)	24 / 45	53	70
Midtjylland	Ja	86 / 86	0 (0)	100	(96-100)	73 / 79	92	94
Nordjylland	Ja	20 / 20	0 (0)	100	(83-100)	9 / 10	90	63
Hovedstaden	Nej	27 / 69	0 (0)	39	(28-52)	21 / 82	26	7
Børne- & Ungdomspsykiatrisk Overafd., Bispebjerg	Nej	3 / 9	0 (0)	33	(7-70)	4 / 11	36	50
Børne- og Ungdomspsykiatrisk overafdeling, Glostrup	Nej	24 / 59	0 (0)	41	(28-54)	17 / 71	24	4
Børne- og Ungdomspsykiatrisk overafdeling, Hillerød	Nej	# / #	0 (0)	0	(0-98)			
Sjælland	Nej	22 / 50	0 (0)	44	(30-59)	28 / 56	50	65
Børne-Unge Psykiatri 40.	Nej	22 / 50	0 (0)	44	(30-59)	28 / 56	50	65
Syddanmark	Nej	20 / 62	0 (0)	32	(21-45)	24 / 45	53	70
PSY Børne og Ungdomspsykiatrisk Afd. (Aabenraa)	Nej	3 / 5	0 (0)	60	(15-95)	4 / 5	80	75
PSY Børne- og Ungdomspsykiatrisk Afdeling (Esbjerg)	Nej	# / #	0 (0)	18	(2-52)	4 / 6	67	38
PSY Børne- og Ungdomspsykiatrisk Afdeling (Odense)	Nej	15 / 46	0 (0)	33	(20-48)	16 / 34	47	100
Midtjylland	Ja	86 / 86	0 (0)	100	(96-100)	73 / 79	92	94
Børne- og Ungdomspsykiatrisk Afdeling	Ja	86 / 86	0 (0)	100	(96-100)	73 / 79	92	92
Nordjylland	Ja	20 / 20	0 (0)	100	(83-100)	9 / 10	90	63
PS Børn og Unge	Ja	20 / 20	0 (0)	100	(83-100)	9 / 10	90	63

Epidemiologiske kommentarer til indikator 8

Indikator 8 drejer sig om selvmordsscreening ved udskrivelse. På landsplan er indikatoren opfyldt for 54 % af de voksne indlagte og 61 % af børn/unge. Det er langt under standarden på 90 %.

I voksenpopulationen lever kun Region Midtjylland (90 %) op til standarden. Region Hovedstaden ligger lavt med 11 % og flere af regionens afdelinger nede under 2 %, herunder Psykiatrisk Center Ballerup med 0 % baseret på 666 indlæggelser. De øvrige regioner spænder mellem 62 % (Sjælland) og 88 % (Syddanmark). I børne-/ungepopulationen er Region Midtjylland og Nordjylland over standarden begge med et indikatorresultat på 100 %.

Anbefalinger til indikator 8

Tre regioner med veletableret registreringspraksis ligger meget tæt på og Region Midtjylland opfylder standarden. Denne indikator omdefineres til en resultatindikator fra næste årsrapport, og styregruppen afstår derfor fra yderligere kommentarer.

4.18 PRO indikatorer

Der opgøres 8 pro-indikatorer på data for Region Nordjylland (voksne patienter):

Pro1: Andelen af patienter, der opnår en forbedring i trivsel

Pro2: Andelen af patienter, der opnår en forbedring af fysisk helbred

Pro3: Andelen af patienter, der opnår en forbedring af psykisk helbred

Pro4: Andelen af patienter, der opnår en forbedring i forhold til at arbejde/uddanne sig

Pro5: Andelen af patienter, der opnår en forbedring i forhold til at kunne holde sit hjem

Pro6: Andelen af patienter, der opnår en forbedring i forhold til at gøre noget sammen med andre

Pro7: Andelen af patienter, der opnår en forbedring i forhold til at foretage sig noget alene

Pro8: Andelen af patienter, der opnår en forbedring i forhold til at indgå eller opretholde nære relationer

Proindikatorerne kommenteres samlet efter de 8 tabeller.

Tabel 31

Indikator Pro1. Andelen af patienter, der opnår en forbedring i trivsel

	Standard opfyldt	Tæller/ nævner	Uoplyst	Aktuelle år	
			antal (%)	01.07.2020 - Andel	30.06.2021 95% CI
Nordjylland		77 / 111	1172 (91)	69	(60-78)
PS Klinik Nord		36 / 50	433 (90)	72	(58-84)
PS Klinik Syd		33 / 50	653 (93)	66	(51-79)
PS Retspsykiatri		9 / 12	82 (87)	75	(43-95)
Øvrige afdelinger, Nordjylland		# / #	16 (94)	0	(0-98)

Tabel 32

Indikator Pro2. Andelen af patienter, der opnår en forbedring af fysisk helbred

	Standard opfyldt	Tæller/ nævner	Uoplyst	Aktuelle år	
			antal (%)	01.07.2020 - Andel	30.06.2021 95% CI
Nordjylland		38 / 102	1165 (92)	37	(28-47)
PS Klinik Nord		14 / 45	430 (91)	31	(18-47)
PS Klinik Syd		19 / 47	650 (93)	40	(26-56)
PS Retspsykiatri		4 / 11	80 (88)	36	(11-69)
Øvrige afdelinger, Nordjylland		# / #	16 (94)	100	(3-100)

Tabel 33

Indikator Pro3. Andelen af patienter, der opnår en forbedring af psykisk helbred

	Standard opfyldt	Tæller/ nævner	Uoplyst antal (%)	Aktuelle år 01.07.2020 - 30.06.2021	
				Andel	95% CI
Nordjylland		41 / 106	1167 (92)	39	(29-49)
PS Klinik Nord		18 / 49	431 (90)	37	(23-52)
PS Klinik Syd		20 / 47	650 (93)	43	(28-58)
PS Retspsykiatri		3 / 11	81 (88)	27	(6-61)
Øvrige afdelinger, Nordjylland		# / #	16 (94)	0	(0-98)

Tabel 34

Indikator Pro4. Andelen af patienter der opnår en forbedring i forhold til at arbejde/uddanne sig

	Standard opfyldt	Tæller/ nævner	Uoplyst antal (%)	Aktuelle år 01.07.2020 - 30.06.2021	
				Andel	95% CI
Nordjylland		48 / 94	1171 (93)	51	(41-62)
PS Klinik Nord		23 / 39	436 (92)	59	(42-74)
PS Klinik Syd		19 / 46	648 (93)	41	(27-57)
Øvrige afdelinger, Nordjylland		6 / 11	99 (90)	55	(23-83)

Tabel 35

Indikator Pro5. Andelen af patienter der opnår en forbedring i forhold til at kunne holde sit hjem

	Standard opfyldt	Tæller/ nævner	Uoplyst antal (%)	Aktuelle år 01.07.2020 - 30.06.2021	
				Andel	95% CI
Nordjylland		40 / 90	1148 (93)	44	(34-55)
PS Klinik Nord		20 / 41	421 (91)	49	(33-65)
PS Klinik Syd		16 / 42	642 (94)	38	(24-54)
Øvrige afdelinger, Nordjylland		4 / 9	96 (91)	44	(14-79)

Tabel 36

Indikator Pro6. Andelen af patienter der opnår en forbedring i forhold til at gøre noget sammen med andre

	Standard opfyldt	Tæller/ nævner	Uoplyst antal (%)	Aktuelle år 01.07.2020 - 30.06.2021	
				Andel	95% CI
Nordjylland		35 / 90	1150 (93)	39	(29-50)
PS Klinik Nord		16 / 39	425 (92)	41	(26-58)
PS Klinik Syd		14 / 44	642 (94)	32	(19-48)
Øvrige afdelinger, Nordjylland		5 / 9	95 (91)	56	(21-86)

Tabel 37

Indikator Pro7. Andelen af patienter der opnår en forbedring i forhold til at foretage sig noget alene

	Standard opfyldt	Tæller/ nævner	Uoplyst	Aktuelle år	
			antal (%)	01.07.2020 - 30.06.2021	Andel 95% CI
Nordjylland		45 / 82	1146 (93)	55	(43-66)
PS Klinik Nord		21 / 35	419 (92)	60	(42-76)
PS Klinik Syd		19 / 43	643 (94)	44	(29-60)
Øvrige afdelinger, Nordjylland		5 / 6	95 (94)	83	(36-100)

Tabel 38

Indikator Pro8. Andelen af patienter der opnår en forbedring i forhold til at indgå eller opretholde nære relationer

	Standard opfyldt	Tæller/ nævner	Uoplyst	Aktuelle år	
			antal (%)	01.07.2020 - 30.06.2021	Andel 95% CI
Nordjylland		44 / 92	1147 (93)	48	(37-58)
PS Klinik Nord		20 / 43	421 (91)	47	(31-62)
PS Klinik Syd		19 / 42	643 (94)	45	(30-61)
Øvrige afdelinger, Nordjylland		5 / 9	95 (91)	56	(21-86)

Epidemiologiske kommentarer til proindikatorerne (indikator Pro1 til Pro8)

Det mest markante i pro-opgørelserne er at andelen af uoplyste er meget høj (> 90 %). Patienter kategoriseres som uoplyste, hvis der ikke er mindst to svar på spørgsmålene, hvilket er påkrævet i alle pro-indikatorerne, da de alle måler på forbedring.

Indikatorresultaterne for regionen spænder fra 37 % (Pro 2: forbedring af fysisk helbred) til 69 % (Pro1: forbedring af trivsel). På afdelingsniveau er der to afdelinger, der har haft kontakt med mere end 10 patienter i opgørelsesperioden: Klinik Nord og Klinik Syd, som derfor har særskilte opgørelser i alle indikatorer. Der ses ikke markante forskelle, hverken i patientantal (mellem 35 og 50 patienter) eller indikatorresultat, for de to klinikker. Retspsykiatrisk afdeling afrapporteres for mellem 11 og 12 patienter i indikator Pro1 til Pro3 (i resten af proindikatorerne er der data fra under 10 patienter på Retspsykiatrisk afdeling) og indikatorresultaterne adskiller sig ikke nævneværdigt fra de øvrige afdelinger.

Anbefalinger til proindikatorerne (indikator Pro1 til Pro8)

Dette er de første spæde resultater for PRO-indikatorerne for et lille udsnit af patienter med skizofreni i Region Nordjylland, hvor mulighed for at indsamle og overføre PRO-data er etableret som den første region i Danmark.

Resultaterne kan være påvirket af selektionsbias, men generelt ser resultaterne ud til, at op mod halvdelen af patienterne oplever et løft af selvoplevet trivsel, funktion og helbred parallelt med deres behandlingsforløb.

Styregruppen ser frem til at se flere resultater fra de øvrige regioner de kommende år.

5. Beskrivelse af sygdomsområdet og måling af behandlingskvaliteten

Skizofreni er en episodisk sindslidelse, som henregnes under psykoserne, og som hovedsageligt bryder ud inden 45 års-alderen.

Sygdommen kan være præget af gennemgribende forstyrrelser af såvel tænkning som social funktionsevne, og kan være ledsaget af vrangforestillinger samt hallucinationer. Ofte har vrangforestillingerne forfølgelsesindhold, og hallucinationerne optræder hos de fleste i form af stemmer, som patienten hører inde i sit hoved. I sjældne tilfælde kan patientens tale være ulogisk og til tider usammenhængende på grund af tankeforstyrrelser. Hos mange patienter ses såkaldte negative symptomer i form af tiltagende isolationstendens, passivitet, initiativløshed og indsynken i sig selv.

Forløbet af sygdommen kan være kronisk progredierende, fluktuerende med længerevarende stabile faser afbrudt af psykosegennembrud eller i en del tilfælde selvlimiterende. Overordnet rapporterer de studier, der har undersøgt forløbet af skizofreni, at en tredjedel til en fjerdedel har god mulighed for at opnå remission af symptomer og genvinde et acceptabelt socialt funktionsniveau, mens 10-15 % risikerer at opleve gentagne og vedvarende psykotiske episoder med betydeligt tab af basal social funktionsevne. Det ser ud til, at de første to til fem år af sygdommen er de værste, og at denne periode efterfølges af en stabilisering i symptomer og funktionsniveau.

Studier med lang opfølgningstid er dog stadig få, og konklusionerne vedrørende en "kritisk fase" i begyndelsen af sygdomsforløbet er stadig forbundet med nogen usikkerhed.

Der er ofte alvorlige følgevirkninger af symptomerne, og misbrug, depression, selvmord og kriminalitet optræder hyppigere hos patienter med skizofreni end hos raske. Desuden har patienter med skizofreni en overdødelighed i forhold til baggrundsbefolkningen, hvilket hænger sammen med en højere forekomst af somatiske sygdomme og u hensigtsmæssige livsstilsfaktorer.

Sygdommen diagnosticeres i henhold til ICD 10 kriterierne. Det kræves, at symptomerne har været til stede i mindst 4 uger og ikke skyldes en organisk lidelse eller primær affektiv sindslidelse.

Man ved i dag med sikkerhed, at genetisk disposition øger risikoen for skizofreni betydeligt. Man har endvidere påvist, at der hos mange patienter med skizofreni forekommer visse karakteristiske strukturelle hjerneforandringer. Dette kan dog ikke bruges diagnostisk, da der er et stort overlap med forholdene hos raske. Skizofreni menes at eksistere i alle kulturer med en noget varierende forekomst.

Ved at registrere indikatorer for evidensbaseret behandling af patienter med skizofreni kan man opnå en højere grad af kvalitet i den psykiatriske behandling og sikre, at en større del af patienterne opnår symptomfrihed og godt socialt funktionsniveau.

6. Datagrundlag, datakilder og kvalitet

Den nationale skizofrenidatabase er en patientbaseret database, der indeholder data fra børn, unge og voksne i Danmark med en skizofrenidiagnose (F20.00 til F20.99). Der opgøres indikatorresultater for incidente patienter, prævalente patienter og indlæggelser. De specifikke krav til populationsdannelsen kan findes i databasens beregningsregler (afsnit 8.2).

Denne årsrapport dækker opgørelsesperioden 1. juli 2020 til 30. juni 2021. I indikatortabellerne præsenteres også indikatorresultater for de to foregående etårsperioder, der ligeledes er opgjort i de forskudte et-årsperioder (1. juli 2018 til 30. juni 2019 og 1. juli 2019 til 30. juni 2020). De tre opgørelsesperioder refereres til som "treårsperioden" i rapportens kommentarer. Afdelinger med 10 eller færre patienter rapporteres samlet for hver region i kategorien "øvrige afdelinger" og har således ikke en særskilt opgørelse i tabellerne. Rådata til rapporten er opdateret 10. august 2021.

I denne årsrapport præsenteres for første gang:

- Opgørelser baseret på komplette data fra LABKA, der indeholder data med sygehusenes laboratoriesvar. Tidligere har Region Midtjylland ikke indberettet deres data til LABKA, hvilket har påvirket opgørelserne af indikator 4c og 4d.
- Opgørelser af PRO-data. Indtil videre opgøres kun PRO fra Region Nordjylland, men en løsning er under udarbejdelse så alle regionerne får opgjort PRO-indikatorer.
- Data fra Privathospitaler

6.1 LPR data

Skizofrenidatabasen bruger data fra LPR, hvorved klinikerne undgår dobbelt registreringer i en separat database. Brug af LPR-data har dog den ulempe, at manglende registrering både kan dække over, at proceduren ikke er udført, eller at den ikke er registreret. Når der ikke er angivet en procedurekode, tolkes det i indikatorberegningerne som, at proceduren ikke er udført, men en anden mulighed er, at proceduren er udført, men ikke indberettet, hvilket vil føre til en underestimering af det reelle indikatorresultat, hvilket kan være et problem mht. fortolkningen af resultaterne. At der ikke er mulighed for at skelne manglende registrering fra manglende udførelse af kliniske procedurer, kan også være et problem, når vi sammenholder indikatorresultater, da vi ikke ved om variationen mellem regioner og afdelinger skyldes forskellig registreringspraksis eller reelle forskelle i klinisk praksis.

6.2 Overgang fra LPR2 til LPR3

Landspatientregisteret, der er den største kilde til skizofrenidatabasens data, overgik fra LPR2 til LPR3 i foråret 2019. Som beskrevet ovenfor, dækker opgørelserne i denne rapport tre etårsperioder (1. juli – 30. juni): 2018/2019, 2019/2020 og 2020/2021. Den første periode er således baseret på en kombination af LPR2 og LPR3, mens de seneste to er baseret på LPR3.

En væsentlig ændring fra LPR2 til LPR3 er, at det ikke længere registreres, hvorvidt hospitalskontakter er ambulante eller indlæggelser. I skizofrenidatabasen betyder det at indlæggelsespopulationen, der er beregningsgrundlag for indikator 7 og 8, fremover dannes ud fra Sundhedsdatastyrelsens bud på identificering af indlæggelseskontakter. Denne indeholder to trin:

Først kobles kontakter, hvor der er mindre end 4 timers pause imellem, og dernæst (dvs. efter sammenlægning) defineres kontakter, der varer mere end 12 timer, som indlæggelser. En anden væsentlig ændring i LPR3-kontaktmodellen er, at LPR2-terminen "udskrivningsmåde" ikke længere findes. LPR2-terminen "Udskrivningsmåde" blev brugt i beregningen af to ud af databasens tre indlæggelsesindikatorer (indikator 7a og 7b). I tilpasningen af databasen til LPR3 har vi forsøgt at bruge "afslutningsmåde", men denne vedrører forløbselementet, og ikke den enkelte kontakt. Da der er mange indlæggelseskontakter, der afsluttes uden at forløbselementet afsluttes, er der ingen angivelse af "afslutningsmåde". I beregningen af indikator 7 betyder det, at der kommer for få forløb med i tælleren for 7a og i indikatorpopulationen (nævneren) for 7b. Det har ikke været muligt at finde en løsning, hvorfor indikator 7a og 7b ikke har været opgjort siden overgangen til LPR3.

7. Styregruppens medlemmer

Formandskab	Klinikchef, overlæge, ph.d., dr.med., Lone Baandrup, Psykiatrisk Center København, Afdeling Bispebjerg og Gentofte
	Oversygeplejerske, cand.cur., Inge Voldsgaard, Aarhus Universitetshospital Psykiatrien
Øvrige medlemmer	Professor, overlæge, dr.med., Merete Nordentoft, Psykiatrisk Center København
	Specialpsykolog i Psykiatri, ph.d., Vibeke Fuglsang Bliksted, Aarhus Universitetshospital Psykiatrien
	Professor, Ledende overlæge, ph.d., Jan Mainz, Psykiatrien i Region Nordjylland, Aalborg
	Afdelingssygeplejerske, Anne Sigsgaard, Distrikpsykiatrisk center, Odense
	Ergoterapeut Siv Bjørkedal, repræsentant for Ergoterapeutforeningen
	Overlæge, Charlotte Emborg, Aarhus Universitetshospital Risskov
	Patientrepræsentant fra Skizofreniforeningen
	Eli Sørensen, pårørenderepræsentant, næstformand i Skizofreniforeningen
	Overlæge, Kristian Øllegaard Andersen, Psykiatrien Region Syddanmark
	Udviklings- og forskningssygeplejerske, Lene Lauge Berring, Psykiatrien Region Sjælland
	Lægefaglig direktør, Anders Meinert, Psykiatrien Region Syddanmark
	Ledende overlæge Jens Bo Thomsen , Region Sjælland
Repræsentanter for Børn- og unge	Ledende overlæge, Jesper Pedersen, Psykiatrien Region Sjælland
	Overlæge Lis Raabæk Olsen, BUC Region Hovedstaden
	Vicedirektør Dorthe Juul Lorenz, Psykiatrien Region Sjælland
Dokumentalist	Reservelæge, Jesper Østrup Rasmussen, Region Hovedstadens Psykiatri
Klinisk epidemiolog	Lotte Maxild Mortensen, RKKP
Datamanager	Tea Naamansen Nikolov , RKKP
Kontaktperson	Lene Svestrup Bengtsson, RKKP
Dataansvarlig myndighed	Lene Svestrup Bengtsson, RKKP

8. Appendiks

8.1 Beskrivelse af studiepopulationen

Tabel 39 viser en oversigt over antal incidente patienter, prævalente patienter og indlæggelser i de tre opgørelsesår.

Tabel 39

		Børn			Voksne		
		2020/21	2019/20	2018/19	2020/21	2019/20	2018/19
Incidente patienter ^a	Danmark	140	129	144	1196	1345	1288
	Hovedstaden	56	49	56	477	630	554
	Sjælland	30	32	48	187	181	205
	Syddanmark	19	13	9	248	230	247
	Midtjylland	23	24	25	214	202	198
	Nordjylland	11	11	6	68	96	83
	Privathospital	#	0	0	3	6	0
	Prævalente patienter ^b	Danmark	216	208	203	15010	15162
Hovedstaden		66	57	50	5705	5807	5780
Sjælland		45	53	59	2066	2061	2166
Syddanmark		30	26	28	3496	3479	3408
Midtjylland		66	57	52	2430	2454	2469
Nordjylland		9	15	14	1278	1306	1298
Privathospital		0	0	0	35	55	28
Indlæggelsesforløb ^c		Danmark	287	272	225	10124	11067
	Hovedstaden	69	82	72	4002	4568	4148
	Sjælland	50	56	51	1391	1548	1457
	Syddanmark	62	45	43	2224	2374	2503
	Midtjylland	86	79	51	1872	1877	1838
	Nordjylland	20	10	8	635	699	669
	Privathospital	0	0	0	0	#	0

^aPatienter, der i opgørelsesperioden har haft deres skizofrenidiagnose i ét år

^bPatienter, der i opgørelsesperioden har haft deres skizofrenidiagnose i mere end et år

^cIndlæggelser med dato for udskrivning i årsrapportperioden

8.2 Beregningsregler

Den nationale skizofrenidatabase er en patientbaseret database, der indeholder data fra børn, unge og voksne med en skizofrenidiagnose.

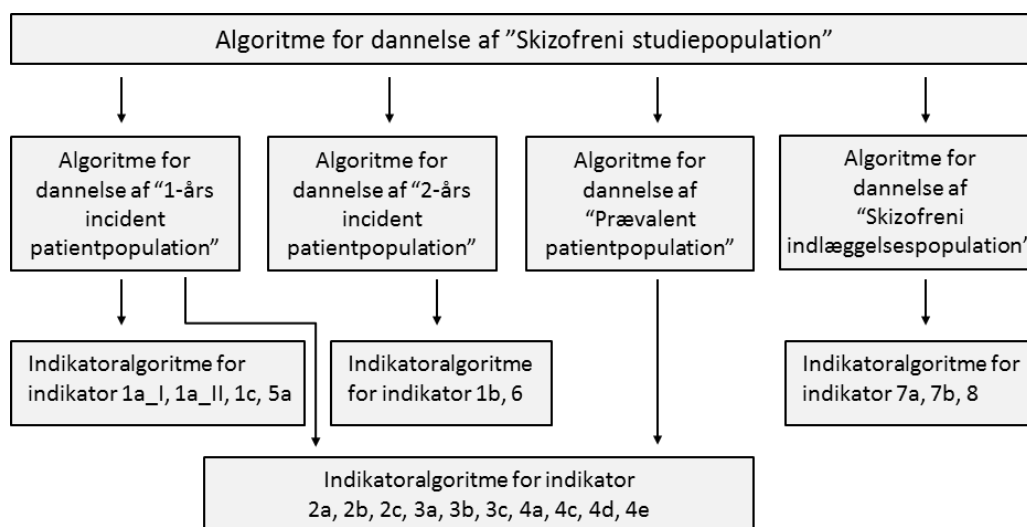
Beregningsgrundlaget for indikatorerne er baseret på fire populationer, der dannes ud fra den overordnede skizofreni studiepopulation:

- 1-års incident patientpopulation: [indikator 1a_I, 1a_II, 1c, 2a, 2b, 2c, 3a, 3b, 3c, 4a, 4b, 4c, 4d, 4e, 5a]
- 2-års incident patientpopulation: [indikator 1b, 6]
- Prævalent patientpopulation: [indikator 2a, 2b, 2c, 3a, 3b, 3c, 4a, 4b, 4c, 4d, 4e]
- Skizofreni indlæggelsespopulation: [indikator 7a, 7b, 8]

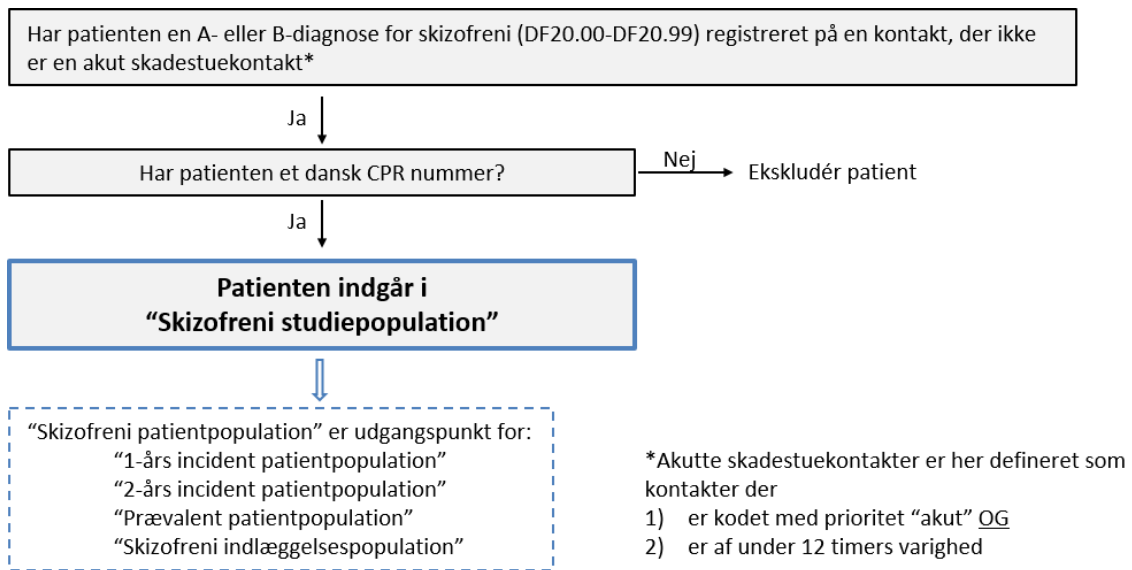
Bemærk

- 1) at dannelsen af studiepopulationen og den prævalente patientpopulation er baseret på kontakter i hospitalspsykiatrien. Disse er alle udvalgt så de er givet på et forløbselement med forløbslabel "psyk" eller "andre" (hvh. ALAL03 og ALAL90) OG på en afdeling med enten psykiatri eller børne-ungdomspsykiatri som speciale
- 2) at indikatorpopulationen for indikator 2-4 (inkl. underindikatorer) er sammensat af to populationer: "1-års incident patientpopulation" og "Prævalent patientpopulation"
- 3) at indikator 7a og 7b ikke opgøres pga. problemer med tilpasning til LPR3
- 4) at indikator 2c ikke opgøres pga. manglende datagrundlag

Figur A Oversigt over algoritmer for populationsdannelse og indikatorer

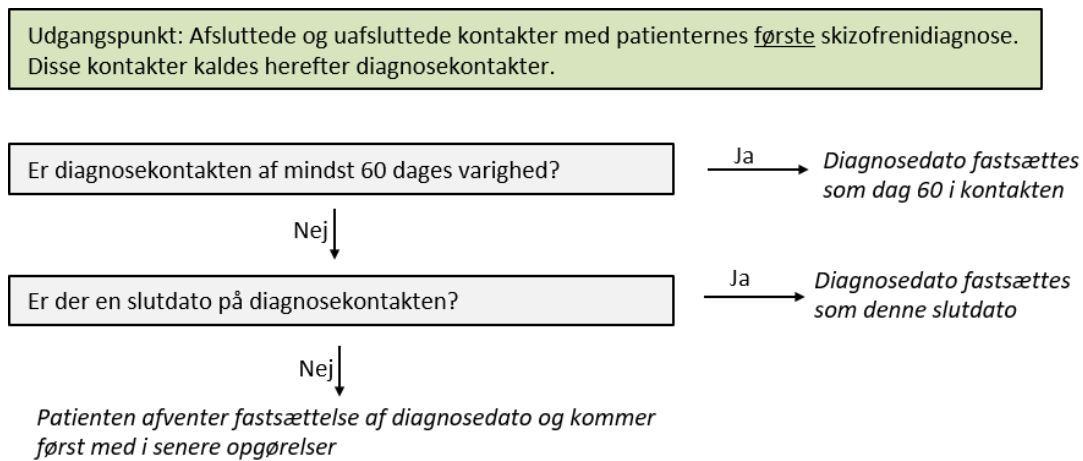


Figur B Algoritme for dannelse af skizofreni studiepopulation

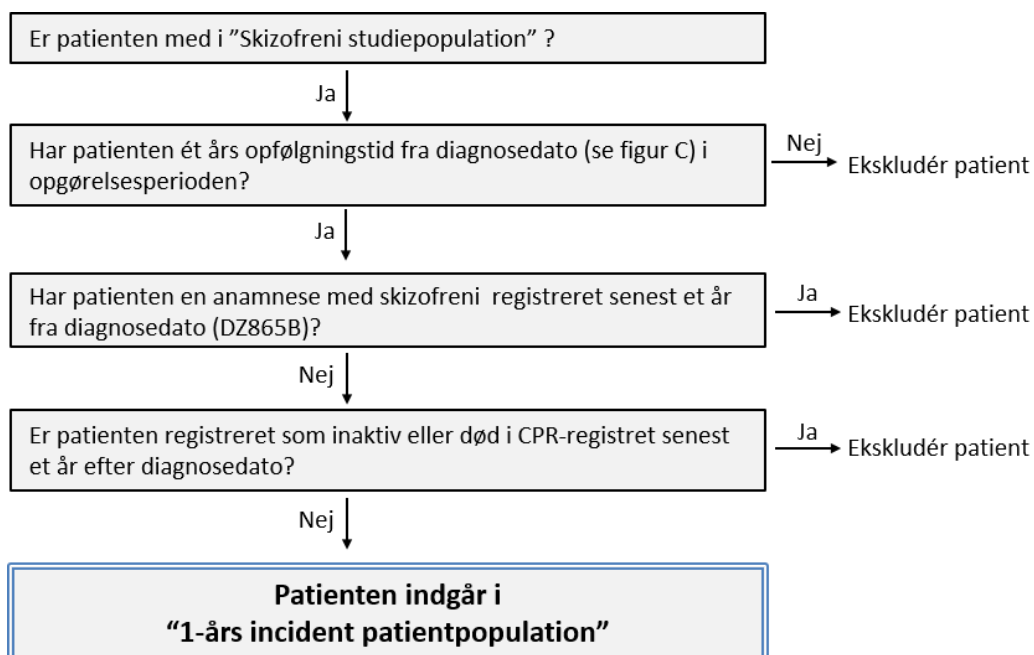


Figur C Fastsættelse af diagnosedato

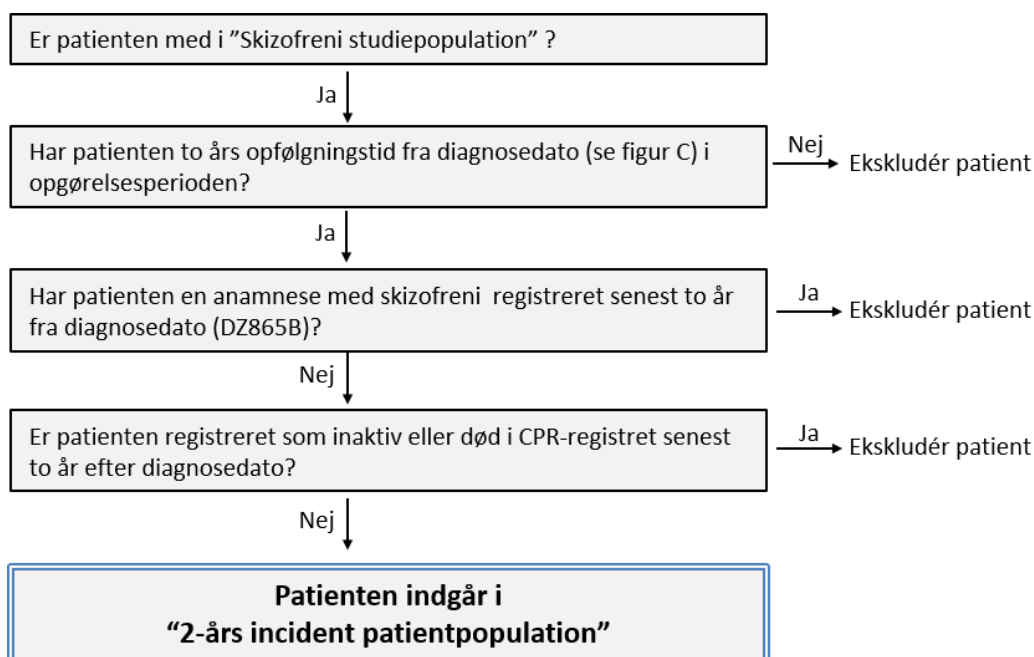
I LPR er en diagnose knyttet til en kontakt uden der er en specifik dato for diagnosen. Derfor fastsættes patienternes diagnosedato efter følgende algoritme.



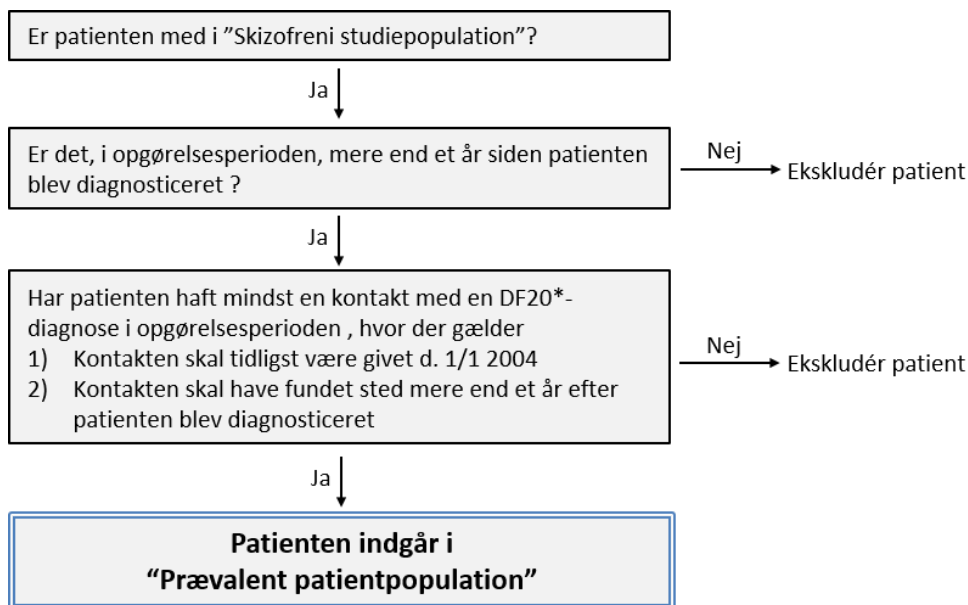
Figur D Algoritme for dannelse af 1-års incident patientpopulation



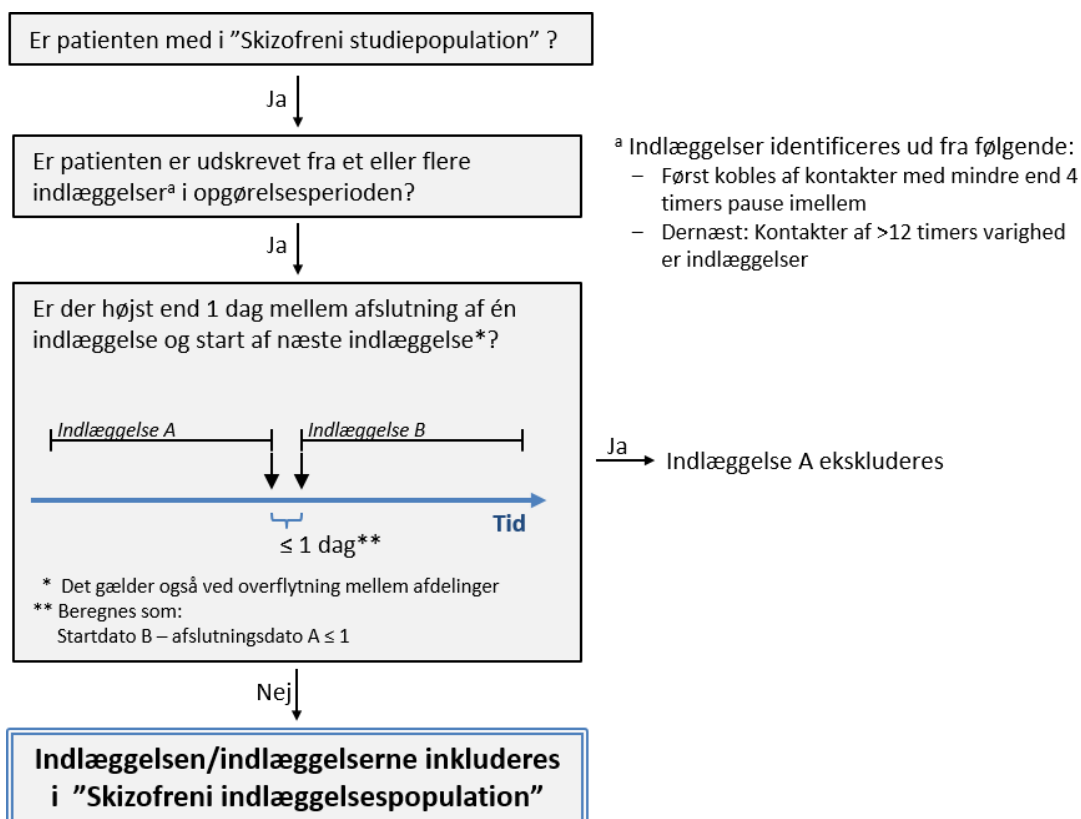
Figur E Algoritme for dannelse af 2-års incident patientpopulation



Figur F Algoritme for dannelse af prævalent patientpopulation



Figur G Algoritme for dannelse af skizofreni indlæggelsespopulation



Beregningsregler for indikatorer

Alle indikatorer opgøres særskilt for børn/unge og voksne, hvilket afgøres af om patienten er tilknyttet en børne-/ungepsykiatrisk afdeling eller en voksenafdeling. Det er således ikke defineret af et alderskriterium.

Indikator	Indikatorpopulation (nævner)	Tæller	Eksklusionskriterier
Indikator 1a_I Andelen af incidente patienter, som udredes for psykopatologi ved speciallæge i psykiatri eller specialpsykolog	Antal patienter i "1-års incident patientpopulation"	Antal patienter der er vurderet af speciallæge i psykiatri eller af specialpsykolog senest et år efter diagnosedato <i>Procedurekode ZZP0010C, ZZP0010D eller ZZP0012A^{ab}</i>	
Indikator 1a_II Andelen af incidente patienter, som udredes for psykopatologi og interviewes med diagnostisk instrument	Antal patienter i "1-års incident patientpopulation"	Antal patienter der har gennemgået et systematisk diagnostisk interview (ZZ4994) eller et semistruktureret diagnostisk interview (ZZ4992) senest et år efter diagnosedato <i>Procedurekode ZZ4994 eller ZZ4992^{ab}</i>	
Indikator 1b Andelen af incidente patienter under 35 år, som inden for 2 år udredes for kognitiv funktion ved psykolog	Antal patienter i "2-års incident patientpopulation"	Antal patienter der har gennemgået kognitiv test/psykologisk undersøgelse senest to år efter diagnosedato <i>Procedurekode ZZ5061 eller ZZ4991^{ab}</i>	Patienter der er 35 år eller ældre på diagnosedato (Excl_id 1)
Indikator 1c Andelen af incidente patienter, som udredes for sociale støttebehov	Antal patienter i "1-års incident patientpopulation"	Antal patienter der er udredt for sociale støttebehov senest et år efter diagnosedato <i>Procedurekode ZZV005C eller ZZ0150BX^{ab}</i>	

Indikator	Indikatorpopulation (nævner)	Tæller	Eksklusionskriterier
<p>Indikator 2a Andelen af patienter, som er i medicinsk antipsykotisk behandling^c</p>	<p>Antal patienter i "1-års incident patientpopulation" og i "Prævalent patientpopulation"</p>	<p>Antal patienter der opfylder mindst ét af følgende krav:</p> <ul style="list-style-type: none"> – har indløst recept på antipsykotisk medicin mindst to gange (to forskellige datoer) i et-årsperioden^d (receptdatabase^e) – er registreret som værende i medicinsk behandling ved seneste indberetning til LPR i et-årsperioden^d <i>Procedurekode BRHA0^a</i> 	<p>Patienter der har været indlagt 10 måneder eller mere i et-årsperioden^d (Excl_id 2)</p>
<p>Indikator 2b Andelen af patienter i medicinsk behandling^c, som får mere end ét antipsykotikum</p>	<p>Antal patienter i "1-års incident patientpopulation" og i "Prævalent patientpopulation"</p>	<p>Antal patienter der opfylder mindst ét af følgende krav:</p> <ul style="list-style-type: none"> – KRAV 1: har indløst recept svarende til at tage mindst to forskellige antipsykotika i mindst 60 dage inden for et-årsperioden^d (receptdatabasen^e) – KRAV 2: er registreret som værende i medicinsk behandling med mindst to forskellige antipsykotika ved seneste indberetning til LPR i et-årsperioden^d <i>Procedurekode BRHA0^a OG tillægskode BZCA02 (2 lægemidler) eller tillægskode BZCA03 (3 lægemidler) eller tillægskode BZCA04 (≥4 lægemidler)</i> 	<p>Patienter der har været indlagt 10 måneder eller mere i et-årsperioden^d (Excl_id 2)</p> <p>Patienter der <u>ikke</u> er i medicinsk behandling dvs. patienter som ikke har indløst recept på antipsykotisk medicin mindst to gange (to forskellige datoer) i et-årsperioden^d OG som <u>ikke</u> er registreret som værende i medicinsk behandling ved seneste indberetning til LPR i et-årsperioden^d (Excl_id 3)</p> <p>Patienter hvor der ikke er receptdata, der opfylder krav 1 (se tællerkriterier), OG hvor der er indberettet procedurekode (BRHA0), men ikke tillægskode i et-årsperioden^d (fremgår som 'uoplyst' i indikatortabel) (Excl_id 4)</p>

Indikator	Indikatorpopulation (nævner)	Tæller	Eksklusionskriterier
<p>Indikator 2c^f Andelen af patienter, som får benzodiazepiner Opgøres ikke da receptdatabasen ikke er komplet mht. indløsning af recepter på benzodiazepiner - der arbejdes på en løsning.</p>	Antal patienter i "1-års incident patientpopulation" og i "Prævalent patientpopulation"	Antal patienter, der har indløst recept på benzodiazepin mindst to gange (to forskellige datoer) i et-årsperioden ^d (receptdatabasen ^e).	Patienter der har været indlagt 10 måneder eller mere i et-årsperioden ^d (Excl_id 2)
<p>Indikator 3a Andelen af patienter i medicinsk behandling^c, som har neurologiske bivirkninger</p>	Antal patienter i "1-års incident patientpopulation" og i "Prævalent patientpopulation"	Antal patienter hvor seneste indberetning vedr. neurologiske bivirkninger i et-årsperioden ^d angiver at neurologiske bivirkninger til medicinsk antipsykotisk behandling er til stede <i>Procedurekode ZZV004B1A^a</i>	Patienter der har været indlagt 10 måneder eller mere i et-årsperioden ^d (Excl_id 2) Patienter <u>uden</u> LPR-registrering af bivirkningsstatus (dvs. fravær/tilstedeværelse af bivirkninger, hhv. ZZV004B2A/ ZZV004B1A). Disse fremgår som 'uoplyst' i indikatortabellen. (Excl_id 5) Patienter der <u>ikke</u> er i medicinsk behandling dvs. patienter som ikke har indløst recept på antipsykotisk medicin mindst to gange (to forskellige datoer) i et-årsperioden ^d OG som <u>ikke</u> er registreret som værende i medicinsk behandling ved seneste indberetning til LPR i et-årsperioden ^d (Excl_id 3)

Indikator	Indikatorpopulation (nævner)	Tæller	Eksklusionskriterier
<p>Indikator 3b Andelen af patienter i medicinsk behandling^c, som har søvn- og sedationsbivirkninger</p>	<p>Antal patienter i "1-års incident patientpopulation" og i "Prævalent patientpopulation"</p>	<p>Antal patienter hvor seneste indberetning i et-årsperioden^d vedrørende bivirkninger (søvn og sedation) til medicinsk antipsykotisk behandling angiver at disse er til stede</p> <p><i>Procedurekode ZZV004B1B^a</i></p>	<p>Patienter der har været indlagt 10 måneder eller mere i et-årsperioden^d (Excl_id 2)</p> <p>Patienter <u>uden</u> LPR-registrering af bivirkningsstatus (dvs. fravær/tilstedeværelse af bivirkninger, hhv. ZZV004B2B/ ZZV004B1B). Disse fremgår som 'uoplyst' i indikatortabellen. (Excl_id 7)</p> <p>Patienter der <u>ikke</u> er i medicinsk behandling dvs. patienter som ikke har indløst recept på antipsykotisk medicin mindst to gange (to forskellige datoer) i et-årsperioden^d OG som <u>ikke</u> er registreret som værende i medicinsk behandling ved seneste indberetning til LPR i et-årsperioden^d (Excl_id 3)</p>

Indikator	Indikatorpopulation (nævner)	Tæller	Eksklusionskriterier
Indikator 3c Andelen af patienter i medicinsk behandling ^c , som har seksuelle bivirkninger	Antal patienter i "1-års incident patientpopulation" og i "Prævalent patientpopulation"	Antal patienter hvor seneste indberetning i et-årsperioden ^d vedrørende seksuelle bivirkninger til medicinsk antipsykotisk behandling angiver at disse er til stede <i>Procedurekode ZZV004B1D^a</i>	Patienter der har været indlagt 10 måneder eller mere i et-årsperioden ^d (Excl_id 2) Patienter <u>uden</u> LPR-registrering af bivirkningsstatus (dvs. fravær/tilstedeværelse af bivirkninger, hhv. ZZV004B2D/ ZZV004B1D). Disse fremgår som 'uoplyst' i indikatortabellen. (Excl_id 8) Patienter der <u>ikke</u> er i medicinsk behandling dvs. patienter som ikke har indløst recept på antipsykotisk medicin mindst to gange (to forskellige datoer) i et-årsperioden ^d OG som <u>ikke</u> er registreret som værende i medicinsk behandling ved seneste indberetning til LPR i et-årsperioden ^d (Excl_id 3) Prævalente patienter der er 13 år eller yngre på dato for den kontakt, der opfylder kriterium 2 (Excl_id 1) Incidente patienter der er 13 år eller yngre på diagnosedato (Excl_id 1)
Indikator 4a Andelen af patienter, som får målt BMI	Antal patienter i "1-års incident patientpopulation" og i "Prævalent patientpopulation"	Antal patienter hvor der foreligger indberetning af BMI-mål, dvs. højde (<i>Procedurekode ZZ0241</i>) og vægt (<i>Procedurekode ZZ0240^a</i>) og hvor den seneste indberetning af vægt er sket i et-årsperioden ^d <i>Værdikode til BMI-mål: VPH...</i>	
Indikator 4c Andelen af patienter, som får målt HbA1c	Antal patienter i "1-års incident patientpopulation" og i "Prævalent patientpopulation"	Antal patienter, der har fået målt HbA1c i et-årsperioden ^d Data trækkes fra LABKA	

Indikator	Indikatorpopulation (nævner)	Tæller	Eksklusionskriterier
Indikator 4d Andelen af patienter, som får målt blodlipider	Antal patienter i "1-års incident patientpopulation" og i "Prævalent patientpopulation"	Antal patienter, der har fået målt lipidkoncentration (mindst et af følgende: totalcholesterol, HDL, LDL eller triglycerid) i et-årsperioden ^d Data trækkes fra LABKA	
Indikator 4e Andelen af patienter, som får målt blodtryk	Antal patienter i "1-års incident patientpopulation" og i "Prævalent patientpopulation"	Antal patienter hvor der er sket indberetning af blodtryk i et-årsperioden ^d <i>Procedurekode ZZ3160^a</i> <i>Værdikode til blodtryk (sys/dia): VPH...</i>	Prævalente patienter der er 10 år eller yngre på dato for den kontakt, der opfylder kriterium 2 (Excl_id 1) Incidente patienter der er 10 år eller yngre på diagnosedato (Excl_id 1)
Indikator 5a Andelen af incidente patienter, hvor pårørende tager imod tilbuddet om kontakt	Antal patienter i "1-års incident patientpopulation"	Antal patienter hvor der har været samtale med pårørende senest et år efter diagnosedato <i>Procedurekode BVAA5, BVAA97 eller BVAA99^a</i>	Patienter hvor alle indberetninger vedrørende pårørendekontakt i første år efter diagnose angiver at det ikke har været muligt at etablere kontakt (AWZ13B) (Excl_id 9)
Indikator 6 Andelen af incidente patienter, der inden for 2 år modtager psykoedukation i manualiserede forløb	Antal patienter i "2-års incident patientpopulation"	Antal patienter der har modtaget psykoedukation i et manualiseret forløb indenfor to år efter diagnosedato <i>Procedurekode BRKP1A, BRKP8A eller BRKP7^a</i>	
Indikator 7a^f Andelen af indlagte patientforløb, hvor patienten modtager psykiatrisk efterbehandling ved udskrivelsen	Antal forløb i "Skizofreni indlæggelsespopulation"	Definition af tæller afventer løsning på problem med LPR3 tilpasning	

Indikator	Indikatorpopulation (nævner)	Tæller	Eksklusionskriterier
Indikator 7b^f Andelen af indlagte patientforløb, hvor patienten inden for 1/2 år efter udskrivelsen følges i ambulante regi	Antal forløb i "Skizofreni indlæggelsespopulation" Definition af nævner (svarer til tæller i 7a) afventer løsning på problem med LPR3 tilpasning		
Indikator 8 Andelen indlagte patientforløb, hvor patienten får vurderet selvmordsrisiko, dokumenteret i journalen, ved udskrivelsen	Antal forløb i "Skizofreni indlæggelsespopulation"	Antal forløb hvor patienten er screenet for selvmordsrisiko inden for de sidste 7 dage op til udskrivelsesdato (og inkl. denne) <i>Procedurekode ZZ9970FA^a</i>	
Beregningsregler for PRO-indikatorer (opgøres kun for Region Nordjylland i årsrapport 2020/2021)			
Indikator Pro1 Andelen af patienter, der opnår en forbedring i trivsel	Antal patienter i "1-års incident patientpopulation" og i "Prævalent patientpopulation"	Antal patienter der har opnået en forbedring i trivsel i et-årsperioden Beregningen er baseret på summen af svar 1-5 i PRO-psykiatri-spørgeskema, hvor første og sidste indberetning i et-årsperioden indgår	<ul style="list-style-type: none"> – Patienter der ikke har mindst to komplette svaretsæt på spørgsmål 1-5 i PRO-psykiatri-spørgeskema i et-årsperioden (fremgår som uoplyst af indikatorskema), hvor der er gået mindst 14 dage mellem de to besvarelser – Patienter med alle svar i bedste kategori i spørgsmål 1-5 i første spørgeskema i et-årsperioden (svarende til maksimal trivsel, dvs. patienter uden forbedringspotentiale)
Indikator Pro2 Andelen af patienter, der opnår en forbedring af fysisk helbred	Antal patienter i "1-års incident patientpopulation" og i "Prævalent patientpopulation"	Antal patienter der har opnået en forbedring af fysisk helbred i et-årsperioden	<ul style="list-style-type: none"> – Patienter der ikke har mindst to svar på spørgsmål 19 i PRO-psykiatri-spørgeskema i et-årsperioden (fremgår som uoplyst af indikatorskema), hvor der er gået mindst 14 dage mellem de to besvarelser – Patienter med svar i bedste kategori i spørgsmål 19 i første spørgeskema i et-årsperioden (dvs. patienter uden forbedringspotentiale)

Indikator	Indikatorpopulation (nævner)	Tæller	Eksklusionskriterier
Indikator Pro3 Andelen af patienter, der opnår en forbedring af psykisk helbred	Antal patienter i "1-års incident patientpopulation" og i "Prævalent patientpopulation"	Antal patienter der har opnået en forbedring af psykisk helbred i et-årsperioden	<ul style="list-style-type: none"> – Patienter der ikke har mindst to svar på spørgsmål 20 i PRO-psykiatri-spørgeskema i et-årsperioden (fremgår som uoplyst af indikatorskema), hvor der er gået mindst 14 dage mellem de to besvarelser – Patienter med svar i bedste kategori i spørgsmål 20 i første spørgeskema i et-årsperioden (dvs. patienter uden forbedringspotentiale)
Indikator Pro4 Andelen af patienter der opnår en forbedring i forhold til at arbejde/uddanne sig	Antal patienter i "1-års incident patientpopulation" og i "Prævalent patientpopulation"	Antal patienter der har opnået en forbedring i forhold til at arbejde/uddanne sig i et-årsperioden	<ul style="list-style-type: none"> – Patienter der ikke har mindst to svar på spørgsmål 13 i PRO-psykiatri-spørgeskema i et-årsperioden (fremgår som uoplyst af indikatorskema), hvor der er gået mindst 14 dage mellem de to besvarelser – Patienter med svar i bedste kategori i spørgsmål 13 i første spørgeskema i et-årsperioden (dvs. patienter uden forbedringspotentiale)
Indikator Pro5 Andelen af patienter der opnår en forbedring i forhold til at kunne holde sit hjem	Antal patienter i "1-års incident patientpopulation" og i "Prævalent patientpopulation"	Antal patienter der har opnået en forbedring i forhold til at kunne holde sit hjem i et-årsperioden	<ul style="list-style-type: none"> – Patienter der ikke har mindst to svar på spørgsmål 14 i PRO-psykiatri-spørgeskema i et-årsperioden (fremgår som uoplyst af indikatorskema), hvor der er gået mindst 14 dage mellem de to besvarelser – Patienter med svar i bedste kategori i spørgsmål 14 i første spørgeskema i et-årsperioden (dvs. patienter uden forbedringspotentiale)

Indikator	Indikatorpopulation (nævner)	Tæller	Eksklusionskriterier
Indikator Pro6 Andelen af patienter der opnår en forbedring i forhold til at gøre noget sammen med andre	Antal patienter i "1-års incident patientpopulation" og i "Prævalent patientpopulation"	Antal patienter der har opnået en forbedring i forhold til at gøre noget sammen med andre i et-årsperioden	<ul style="list-style-type: none"> – Patienter der ikke har mindst to svar på spørgsmål 15 i PRO-psykiatri-spørgeskema i et-årsperioden (fremgår som uoplyst af indikatorskema), hvor der er gået mindst 14 dage mellem de to besvarelser – Patienter med svar i bedste kategori i spørgsmål 15 i første spørgeskema i et-årsperioden (dvs. patienter uden forbedringspotentiale)
Indikator Pro7 Andelen af patienter der opnår en forbedring i forhold til at foretage sig noget alene	Antal patienter i "1-års incident patientpopulation" og i "Prævalent patientpopulation"	Antal patienter der har opnået en forbedring i forhold til at foretage sig noget alene i et-årsperioden	<ul style="list-style-type: none"> – Patienter der ikke har mindst to svar på spørgsmål 16 i PRO-psykiatri- i et-årsperioden (fremgår som uoplyst af indikatorskema), hvor der er gået mindst 14 dage mellem de to besvarelser – Patienter med svar i bedste kategori i spørgsmål 16 i første spørgeskema i et-årsperioden (dvs. patienter uden forbedringspotentiale)
Indikator Pro8 Andelen af patienter der opnår en forbedring i forhold til at indgå eller opretholde nære relationer	Antal patienter i "1-års incident patientpopulation" og i "Prævalent patientpopulation"	Antal patienter der har opnået en forbedring i forhold til at indgå eller opretholde nære relationer i et-årsperioden	<ul style="list-style-type: none"> – Patienter der ikke har mindst to svar på spørgsmål 17 i PRO-psykiatri-spørgeskema i et-årsperioden (fremgår som uoplyst af indikatorskema), hvor der er gået mindst 14 dage mellem de to besvarelser – Patienter med svar i bedste kategori i spørgsmål 17 i første spørgeskema i et-årsperioden (dvs. patienter uden forbedringspotentiale)

- a. Hvis det relevante mål/procedurekode ikke er indberettet i opgørelsesperioden/et-årsperioden, tolkes det som at proceduren ikke er udført, og patienten vil tælle negativt ved indikatoropgørelsen. Både primære procedurekoder og tillægskoder tælles med i opgørelsen
- b. Proceduren godtages hvis procedurekoden er registreret op til 30 dage før diagnosedato. Hvis diagnosen er givet på en kontakt af mere end 30 dages varighed tages procedurekoder med fra kontaktstart, således at al aktivitet i diagnosekontakten tæller med.
- c. Hvis der hverken er indberettet til receptdatabasen eller LPR, tolkes det som at patienten ikke er i medicinsk behandling

- d. Hvis patienten både er med i "1-års incident patientpopulation" og "prævalent patientpopulation" i samme opgørelsesperiode, så er det et-årsperioden fra den prævalente periode, der indgår i beregningen (definition af et-årsperioden findes i databasens dokumentation på rkkp.dk)
- e. Følgende ATC-koder inkluderes: N05A minus N05AN (lithium)
- f. Indikator 2c, 7a og 7b opgøres ikke pga. manglende datagrundlag
- g. Følgende ATC-koder inkluderes: N05BA*, N05CD*, N03AE01*, N05CF*

9. Regionale kommentarer

Resultater og kommentarer i afsnittet "Regionale kommentarer" er uden for regi af RKKP, som dermed ikke indestår for validiteten.

Region Hovedstaden:

Region Sjælland:

Region Sjælland har meldt tilbage, at der ingen kommentarer er til årsrapporten.

Region Syddanmark:

Der er indkommet en enkelt kommentar fra en af de børne- og ungdomspsykiatriske afdelinger, og drejer sig om indikator 1, udredning.

Vi kan ofte ikke nå at gennemføre udredningen inden for 30 dage før diagnosedato, idet udredningsforløbet godt kan strække sig over flere måneder. Ofte gennemfører vi heller ikke diagnostisk interview inden for det kommende år efter diagnosedato. Det er heller ikke altid, at pt. ses af specialpsykolog året efter diagnosedato. Vi fremstår så med "rødt" i rapporten trods fx diagnostisk interview er gennemført 1½-2 måned før diagnosedato og pr. fx set ved specialpsykolog 2 måneder før diagnosedato. Det er derfor ikke et helt retvisende billede af udredning, når de er lavet, - men reg. som, at de mangler.

Det ønske, at de 30 dage før diagnosedato udvides til fx 90 dage før diagnosedato.

Region Midtjylland:

Region Midtjylland har en bemærkning til resultaterne omkring blodprøver, som anvendes i de to indikatorer 4c. Målt HbA1c og 4d. Målt lipider.

Her er resultaterne for Region Midtjylland på 68-69 procent i årsrapporten kunstigt lave på grund af tekniske årsager.

Forklaringen er, at Region Midtjylland ikke i hele opgørelsesperioden har indberettet fulde Labka-data. Data for seneste måneder viser, at det reelle tal nu ligger omkring 85 procent for begge indikatorer.

Region Nordjylland:
