


Den Nationale Skizofrenidatabase



National årsrapport 2019/2020

1. juli 2019 – 30. juni 2020

Den 5. februar 2021

Årsrapporten for Den Nationale skizofrenidatabase er udarbejdet i samarbejde mellem databasens styregruppe og Regionernes Kliniske Kvalitetsudviklingsprogram (RKKP).

Henvendelse vedr. rapporten:

Kvalitetskonsulent Lene Sveistrup Bengtsson

Regionernes Kliniske Kvalitetsudviklingsprogram

Afdeling for psykiatri, gynækologi-obstetrik og kroniske sygdomme

Olof Palmes Alle 15, 8200 Aarhus N

Telefon: (+45) 24 66 47 25

E-mail: LEBENG@RKKP.dk

www.rkkp.dk

INDHOLDSFORTEGNELSE

1. Konklusioner og anbefalinger	4
2. Beskrivelse af sygdomsområdet og måling af behandlingskvaliteten.....	5
3. Datagrundlag	6
3.1 Studiepopulation	6
3.2 Overgang fra LPR2 til LPR3	7
3.3 Databasens krediteringsprincip.....	7
4. Samlet oversigt over nationale indikatorresultater	8
5. Indikatorresultater 2019/2020	9
Indikator 1a_I.....	9
Indikator 1a_II.....	14
Indikator 1b	19
Indikator 1c.....	24
Indikator 2a.....	30
Indikator 2b	36
Indikator 2c.....	42
Indikator 3a.....	43
Indikator 3b	49
Indikator 3c.....	55
Indikator 4a.....	61
Indikator 4c.....	66
Indikator 4d	71
Indikator 4e	77
Indikator 5a.....	83
Indikator 6	88
Indikator 7a.....	93
Indikator 7b	94
Indikator 8	95
6 Beregningsregler	100
6.1 Beregningsregler for indikatorer (1-8).....	104
7. Styregruppens medlemmer	110
APPENDIX	111
Indikator S1.....	111
Indikator S2.....	114
Regionale kommentarer.....	117

1. Konklusioner og anbefalinger

Resultater fra dette års audit giver som tidligere år indtryk af en meget varierende indsats mht. registrering til databasen. Styregruppen vurderer ud fra klinisk kendskab til procedurer og ud fra lokale opgørelser på auditniveau i regionerne, at en stor del af variationen kan tilskrives variation i registreringspraksis. Dette dels på baggrund af forskelle i, hvor hensigtsmæssigt de elektroniske patientjournalssystemer er indrettet med henblik på registrering og overførsel til LPR – men også på baggrund af hvor stort ledelsesmæssigt fokus der er på at få en organisering og registreringspraksis, der sikrer indberetning af indikatorerne. Dette er ikke en ny problemstilling, og styregruppe skal igen med denne årsrapport opfordre regionerne til at prioritere indberetning til databasen. Opfyldelse af indikatorerne i de kliniske kvalitetsdatabaser indgår i de nationale kvalitetsmål og har dermed et nationalt fokus. Med mangelfuld indberetning til databasen har vi ingen national monitorering af, om kvaliteten af behandlingen, der tilbydes til patienter med skizofreni, er høj nok.

Der pågår i øjeblikket i styregruppen en proces omkring revision af indikatorsættet for at sikre, at det opfylder og dækker, hvad klinikerne anser for at være relevante kvalitetsmål i behandlingen. Der har været et grundigt forarbejde i forhold til at sikre, at det reviderede indikatorsæt ikke står isoleret, men har sammenhæng med vejledninger, pakkeforløb og øvrige tiltag på kvalitetsområdet. Styregruppen ser frem til i det nye år at kunne præsentere et indikatorsæt til høring og efterfølgende implementering.

Ligeledes ser styregruppen med høje forventninger frem til, at PRO-Psykiatri implementeres i alle 5 regioner som et generisk instrument til øget grad af fokus på patientoplevelt helbred og patientoplevelt effekt af behandlingen i øvrigt, som klinisk dialogstøtte til delt beslutningstagning og på aggregeret niveau som indikatormonitorering og drivende for kliniske kvalitetsforbedringer.

2. Beskrivelse af sygdomsområdet og måling af behandlingskvaliteten

Skizofreni er en episodisk sindslidelse, som henregnes under psykoserne, og som hovedsageligt bryder ud inden 45 års-alderen.

Sygdommen kan være præget af gennemgribende forstyrrelser af såvel tænkning som social funktionsevne, og kan være ledsaget af vrangforestillinger samt hallucinationer. Ofte har vrangforestillingerne forfølgelsesindhold, og hallucinationerne optræder hos de fleste i form af stemmer, som patienten hører inde i sit hoved. I sjældne tilfælde kan patientens tale være ulogisk og til tider usammenhængende på grund af tankeforstyrrelser. Hos mange patienter ses såkaldte negative symptomer i form af tiltagende isolationstendens, passivitet, initiativløshed og indsynken i sig selv.

Forløbet af sygdommen kan være kronisk progredierende, fluktuerende med længerevarende stabile faser afbrudt af psykosegennembrud eller i en del tilfælde selvlimiterende. Overordnet rapporterer de studier, der har undersøgt forløbet af skizofreni, at en tredjedel til en fjerdedel har god mulighed for at opnå remission af symptomer og genvinde et acceptabelt socialt funktionsniveau, mens 10-15 % risikerer at opleve gentagne og vedvarende psykotiske episoder med betydeligt tab af basal social funktionsevne. Det ser ud til, at de første to til fem år af sygdommen er de værste, og at denne periode efterfølges af en stabilisering i symptomer og funktionsniveau.

Studier med lang opfølgningstid er dog stadig få, og konklusionerne vedrørende en "kritisk fase" i begyndelsen af sygdomsforløbet er stadig forbundet med nogen usikkerhed.

Der er ofte alvorlige følgevirkninger af symptomerne, og misbrug, depression, selvmord og kriminalitet optræder hyppigere hos patienter med skizofreni end hos raske. Desuden har patienter med skizofreni en overdødelighed i forhold til baggrundsbefolkningen, hvilket hænger sammen med en højere forekomst af somatiske sygdomme og uheldsmæssige livsstilsfaktorer.

Sygdommen diagnosticeres i henhold til ICD 10 kriterierne. Det kræves, at symptomerne har været til stede i mindst 4 uger og ikke skyldes en organisk lidelse eller primær affektiv sindslidelse.

Man ved i dag med sikkerhed, at genetisk disposition øger risikoen for skizofreni betydeligt. Man har endvidere påvist, at der hos mange patienter med skizofreni forekommer visse karakteristiske strukturelle hjerneforandringer. Dette kan dog ikke bruges diagnostisk, da der er et stort overlap med forholdene hos raske. Skizofreni menes at eksistere i alle kulturer med en noget varierende forekomst.

Ved at registrere indikatorer for evidensbaseret behandling af patienter med skizofreni kan man opnå en højere grad af kvalitet i den psykiatriske behandling og sikre, at en større del af patienterne opnår symptomfrihed og godt socialt funktionsniveau.

3. Datagrundlag

Den nationale skizofrenidatabase er en patientbaseret database, der indeholder data fra børn, unge og voksne i Danmark med en skizofrenidiagnose (F20.00 til F20.99). Der opgøres indikatorresultater for følgende populationer: 1-års incidente patienter, 2-års incidente patienter, prævalente patienter og indlæggelsesforløb (samme patient kan derfor indgå med flere kontakter). De specifikke krav til populationsdannelsen kan findes i databasens beregningsregler (afsnit 6).

Med denne årsrapport ændres årsrapporternes periode, der hidtil har fulgt kalenderåret. Fremover vil perioden være fra 1. juli til 30. juni. Denne årsrapport dækker således opgørelsesperioden 1. juli 2019 til 30. juni 2020, og er desuden første rapport baseret på LPR3-data. I indikatortabellerne præsenteres også indikatorresultater for de to foregående etårsperioder, der ligeledes er opgjort i de forskudte etårsperioder (1. juli 2017 til 30. juni 2018 og 1. juli 2018 til 30. juni 2019). De tre opgørelsesperioder refereres til som "treårsperioden" i rapportens kommentarer. Rådata til rapporten er opdateret 10. oktober 2020.

3.1 Studiepopulation

Tabel 1 viser en oversigt over antal incidente patienter, prævalente patienter og patientforløb i de tre opgørelsesår.

Tabel 1

		Børn			Voksne		
		2019/20	2018/19	2017/18	2019/20	2018/19	2017/18
Incidente patienter^a	Danmark	126	140	112	1280	1219	1287
	Hovedstaden	47	55	39	585	510	561
	Sjælland	32	45	34	175	186	140
	Syddanmark	13	9	15	229	251	242
	Midtjylland	23	25	14	196	196	237
	Nordjylland	11	6	10	95	76	107
Prævalente patienter^b	Danmark	204	201	181	15050	15082	15006
	Hovedstaden	53	51	49	5777	5761	5722
	Sjælland	53	57	54	2061	2156	2102
	Syddanmark	27	27	27	3470	3405	3360
	Midtjylland	57	52	38	2440	2467	2497
	Nordjylland	14	14	13	1302	1293	1325
Indlæggelsesforløb^c	Danmark	263	228	235	10915	10608	10245
	Hovedstaden	81	71	61	4395	4114	4005
	Sjælland	55	51	51	1503	1438	1281
	Syddanmark	39	46	53	2514	2601	2367
	Midtjylland	78	52	62	1825	1803	1862
	Nordjylland	10	8	8	678	652	730

^aPatienter, der i opgørelsesperioden har haft deres skizofrenidiagnose i ét år (se desuden figur C, s. 101)

^bPatienter, der i opgørelsesperioden har haft deres skizofrenidiagnose i mere end et år. (se desuden figur E, s. 102)

^cIndlæggelseskontakter med dato for udskrivning i årsrapportperioden (se desuden figur F, s. 102)

LPR data

Skizofrenidatabasen bruger data fra LPR, hvorved klinikerne undgår dobbelt registreringer i en separat database. Brug af LPR-data har dog den ulempe, at manglende registrering både kan dække over, at

proceduren ikke er udført, eller at den ikke er registreret. Når der ikke er angivet en procedurekode, tolkes det i indikatorberegningerne som, at proceduren ikke er udført, men en anden mulighed er, at proceduren er udført, men ikke indberettet, hvilket vil føre til en underestimering af det reelle indikatorresultat, hvilket kan være et problem mht. fortolkningen af resultaterne. At der ikke er mulighed for at skelne manglende registrering fra manglende udførelse af kliniske procedurer, kan også være et problem, når vi sammenholder indikatorresultater, da vi ikke ved om variationen mellem regioner og afdelinger skyldes forskellig registreringspraksis eller *reelle* forskelle i klinisk praksis.

3.2 Overgang fra LPR2 til LPR3

Som beskrevet ovenfor, dækker opgørelserne i denne rapport tre etårsperioder (1. juli – 30. juni): 2017/2018, 2018/2019 og 2019/2020. Den første periode er baseret på LPR2, anden periode en kombination af LPR2 og LPR3 og den seneste på LPR3.

En væsentlig ændring fra LPR2 til LPR3 er, at det ikke længere registreres, hvorvidt hospitalskontakter er ambulante eller indlæggelser. I skizofrenidatabasen betyder det at indlæggelsespopulationen, der er beregningsgrundlag for indikator 7 og 8, fremover dannes ud fra Sundhedsdatastyrelsens bud på identificering af indlæggelseskontakter. Denne indeholder to trin:

Først kobles kontakter, hvor der er mindre end 4 timers pause imellem, og dernæst (dvs. efter sammenlægning) defineres kontakter, der varer mere end 12 timer, som indlæggelser. En anden væsentlig ændring i LPR3-kontaktmodellen er, at LPR2-terminen "udskrivningsmåde" ikke længere findes.

"Udskrivningsmåde" bruges i beregningen af to ud af databasens tre indlæggelsesindikatorer (indikator 7a og 7b). I tilpasningen af databasen til LPR3 har vi forsøgt at bruge "afslutningsmåde", men denne vedrører forløbselementet, og ikke den enkelte kontakt. Da der er mange indlæggelseskontakter, der afsluttes uden at forløbselementet afsluttes, er der ingen angivelse af "afslutningsmåde". I beregningen af indikator 7 betyder det, at der kommer for få forløb med i tælleren for 7a og i indikatorpopulationen (nævneren) for 7b. Det har ikke været muligt inden for de givne tidsrammer at finde en løsning, og indikator 7a og 7b er derfor ikke opgjort i den aktuelle årsrapport.

3.3 Databasens krediteringsprincip

Alle afdelinger, der har haft kontakt med patienten i den relevante periode for årsrapporten, krediteres. Når man læser tabellerne skal man derfor være opmærksom på, at patienterne tæller med på alle de afdelinger, de har haft kontakt med, men kun én gang i den samlede regionsopgørelse. Det samme gør sig gældende med regionsopgørelserne, hvor patienterne kan have haft kontakter i flere regioner, men kun tæller med én gang i opgørelsen for hele landet. Derfor summer afdelingstallene ikke nødvendigvis op til regionstallet, og regionstallene ikke nødvendigvis op til landstallet.

4. Samlet oversigt over nationale indikatorresultater

Tabel 2

Oversigtstabel over samlede indikatorresultat

Indikator	Format	Standard	Uoplyst %	Indikatoropfyldelse (95% CI)		
				01.07.2019 - 30.06.2020	01.07.2018 - 30.06.2019	01.07.2017 - 30.06.2018
Indikator 1a. Andelen af incidente patienter, som udredes for psykopatologi ved speciallæge i psykiatri eller specialpsykolog/speciallæge i psykiatri	Andel	≥ 90	0	43 (40-46)	45 (42-48)	49 (46-52)
Indikator 1aII. Andelen af incidente patienter, som udredes for psykopatologi og interviewes med diagnostisk instrument (SCAN, PSE, OPCRIT, SCID eller KIDDI-SADS for børn og unge)	Andel	≥ 90	0	31 (28-33)	38 (36-41)	39 (36-42)
Indikator 1b. Andelen af incidente patienter under 35 år, som inden for 2 år fra diagnosedato udredes for kognitiv funktion ved psykolog	Andel	≥ 90	0	39 (36-42)	38 (35-41)	39 (36-43)
Indikator 1c. Andelen af incidente patienter, som udredes for sociale støttebehov	Andel	≥ 90	0	24 (22-27)	30 (28-33)	33 (31-36)
Indikator 2a. Andelen af patienter, som er i medicinsk antipsykotisk behandling	Andel		0	72 (72-73)	74 (74-75)	74 (73-74)
Indikator 2b. Andelen af patienter i medicinsk antipsykotisk behandling, som får mere end ét antipsykotikum	Andel	≤ 20	2	17 (16-18)	18 (17-19)	20 (19-21)
Indikator 3a. Andelen af patienter i medicinsk antipsykotisk behandling, som har neurologiske bivirkninger	Andel	≤ 15	18	12 (12-13)	14 (13-15)	14 (13-15)
Indikator 3b. Andelen af patienter i medicinsk antipsykotisk behandling, som har søvn- og sedationsbivirkninger	Andel	≤ 15	18	12 (12-13)	14 (13-15)	15 (14-16)
Indikator 3c. Andelen af patienter i medicinsk antipsykotisk behandling, som har seksuelle bivirkninger	Andel	≤ 15	20	6 (5-6)	6 (6-7)	7 (6-7)
Indikator 4a. Andelen af patienter, som får målt BMI	Andel	≥ 90	0	42 (42-43)	45 (44-46)	46 (45-47)
Indikator 4c. Andelen af patienter, som får målt HbA1c	Andel	≥ 90	0	60 (59-61)	59 (58-60)	58 (57-59)
Indikator 4d. Andelen af patienter, som får målt lipider	Andel	≥ 90	0	60 (59-61)	62 (62-63)	62 (61-62)
Indikator 4e. Andelen af patienter, som får målt blodtryk	Andel	≥ 90	0	44 (43-45)	46 (45-47)	46 (45-47)
Indikator 5a. Andelen af incidente patienter, hvor pårørende tager imod tilbud om kontakt	Andel	≥ 90	0	55 (52-58)	60 (57-63)	60 (58-63)
Indikator 6. Andelen af incidente patienter der, indenfor 2 år fra diagnosedato, modtager psykoedukation i manualiserede forløb	Andel	≥ 90	0	34 (31-36)	35 (32-38)	33 (31-36)
Indikator 8. Andelen af indlagte patientforløb, hvor patienten får vurderet selvmordsrisiko, dokumenteret i journalen, ved udskrivelse	Andel	≥ 90	0	53 (52-54)	56 (55-57)	53 (53-54)

5. Indikatorresultater 2019/2020

Indikator 1a_I

Andelen af incidente patienter, som udredes for psykopatologi ved speciallæge i psykiatri eller specialpsykolog

Indikatorpopulation (nævner): Antal patienter i "1-års incident patientpopulation"

Tællerpopulation: Antal patienter der er vurderet af speciallæge i psykiatri eller af specialpsykolog senest et år efter diagnosedato

Standard $\geq 90\%$

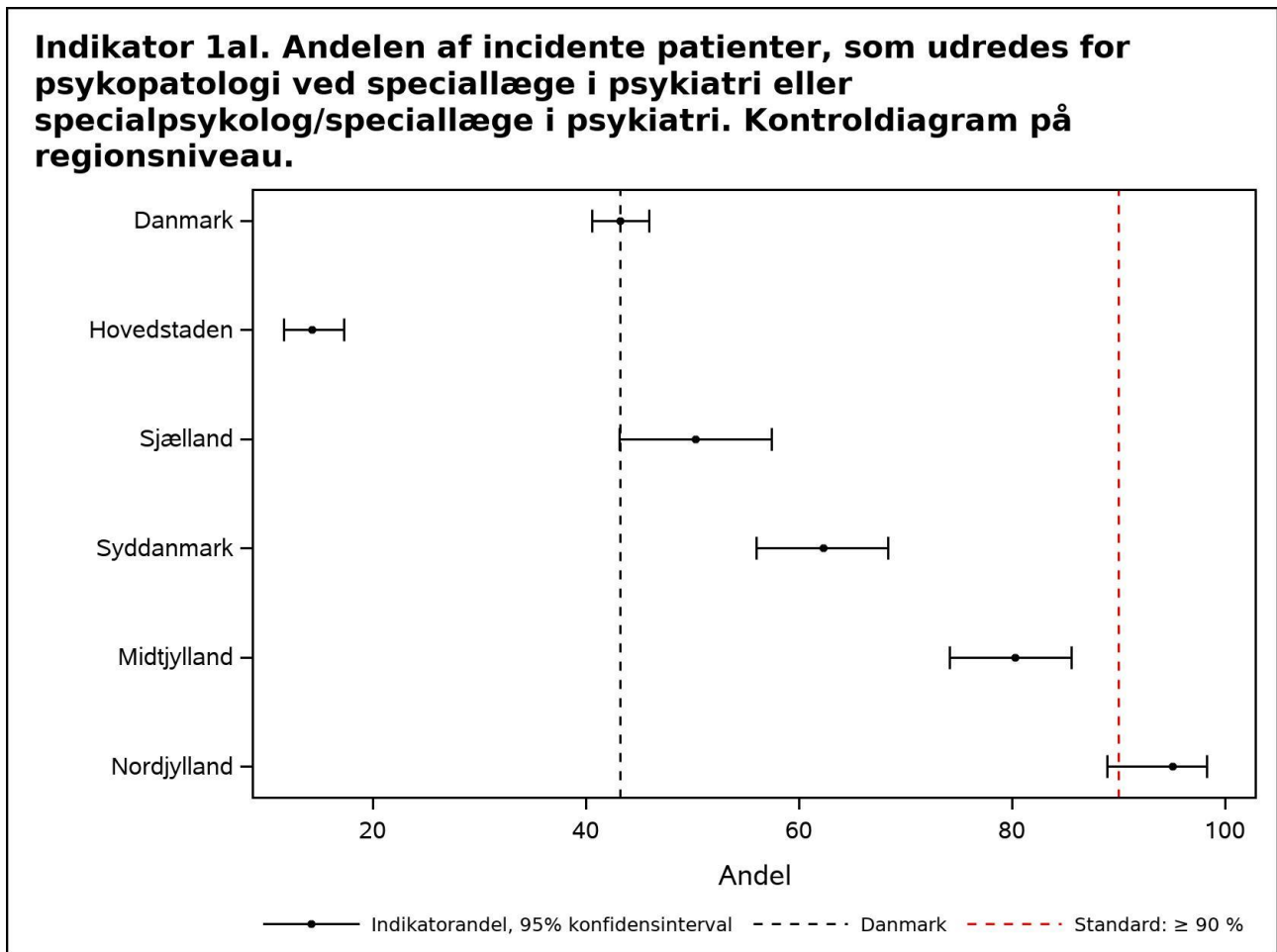
Tabel 3

Indikator 1aI. Andelen af incidente patienter, som udredes for psykopatologi ved speciallæge i psykiatri eller specialpsykolog/speciallæge i psykiatri

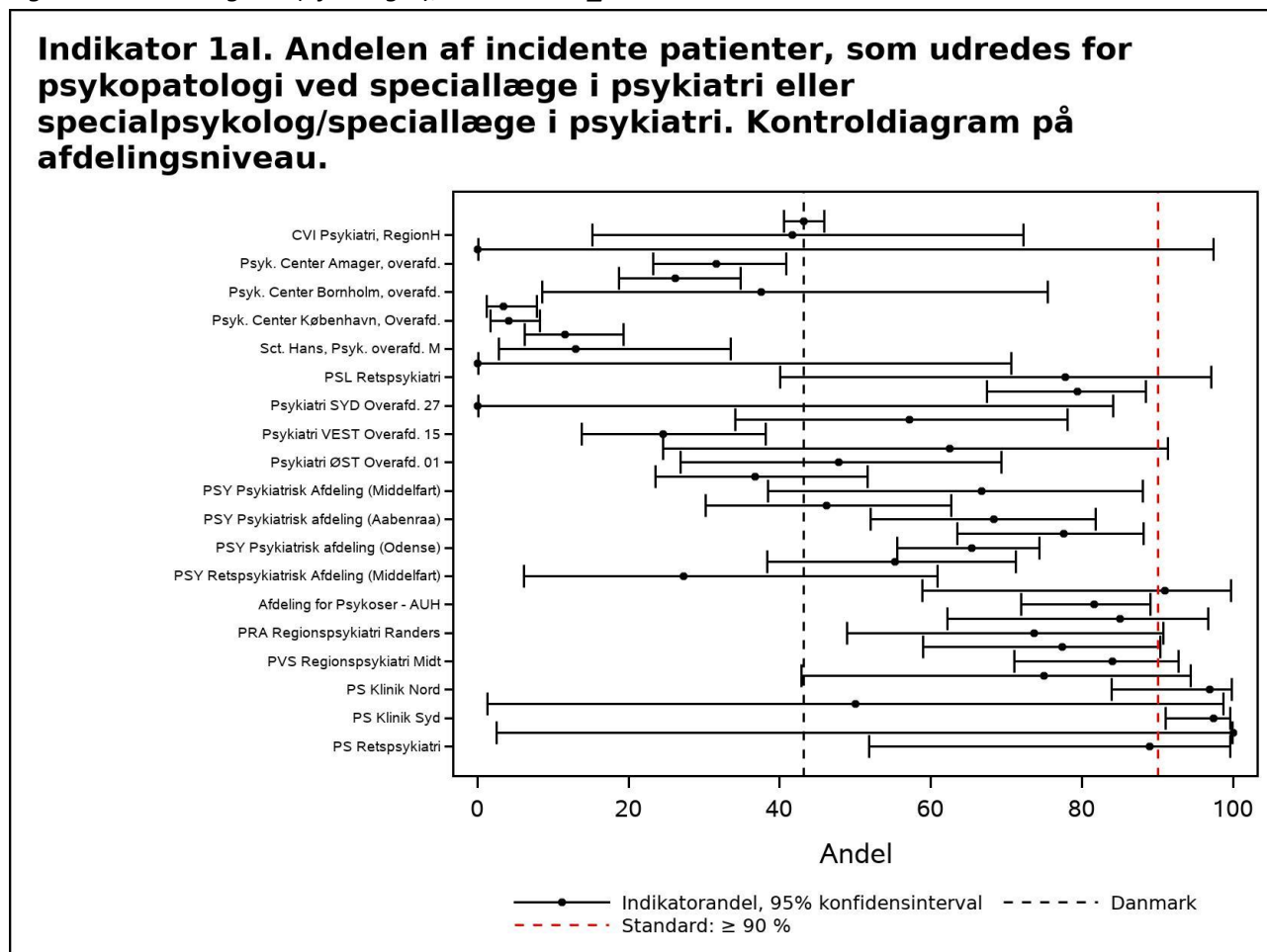
	Standard		Uoplyst		Aktuelle år		Tidligere år	
	$\geq 90\%$	Tæller/ nævner	antal	01.07.2019 - 30.06.2020	2018/2019	2017/2018		
	opfyldt		(%)	Andel	95% CI	Antal	Andel (95% CI)	Andel (95% CI)
Danmark	Nej	553 / 1.280	0 (0)	43	(40-46)	552 / 1.219	45 (42-48)	49 (46-52)
Hovedstaden	Nej	84 / 589	0 (0)	14	(12-17)	78 / 516	15 (12-19)	17 (14-20)
Sjælland	Nej	98 / 195	0 (0)	50	(43-57)	103 / 202	51 (44-58)	66 (58-73)
Syddanmark	Nej	152 / 244	0 (0)	62	(56-68)	179 / 262	68 (62-74)	68 (61-73)
Midtjylland	Nej	159 / 198	0 (0)	80	(74-86)	157 / 197	80 (73-85)	87 (82-91)
Nordjylland	Ja	96 / 101	0 (0)	95	(89-98)	60 / 79	76 (65-85)	71 (62-79)
Hovedstaden	Nej	84 / 589	0 (0)	14	(12-17)	78 / 516	15 (12-19)	17 (14-20)
CVI Psykiatri, RegionH	Nej	5 / 12	0 (0)	42	(15-72)	7 / 11	64 (31-89)	100 (69-100)
PCN, Særlige Psykiatriske sengepladser, Nordsjælland	Nej	##	0 (0)	0	(0-98)	##	100 (3-100)	
Psyk. Center Amager, overafd.	Nej	36 / 114	0 (0)	32	(23-41)	29 / 86	34 (24-45)	31 (22-42)
Psyk. Center Ballerup, overafd. Ballerup	Nej	32 / 122	0 (0)	26	(19-35)	27 / 92	29 (20-40)	19 (12-29)
Psyk. Center Bornholm, overafd.	Nej	3 / 8	0 (0)	38	(9-76)	##	17 (0-64)	17 (0-64)
Psyk. Center Glostrup, overafd.	Nej	5 / 143	0 (0)	3	(1-8)	9 / 138	7 (3-12)	17 (12-24)
Psyk. Center København, Overafd.	Nej	7 / 169	0 (0)	4	(2-8)	9 / 150	6 (3-11)	4 (1-9)
Psyk. Center Nordsjælland, overafd.	Nej	12 / 103	0 (0)	12	(6-19)	10 / 89	11 (6-20)	13 (7-22)
Sct. Hans, Psyk. overafd. M	Nej	3 / 23	0 (0)	13	(3-34)	0 / 18	0 (0-19)	18 (2-52)
Sct. Hans, Retspsykiatrisk overafd. R	Nej	0 / 3	0 (0)	0	(0-71)	0 / 4	0 (0-60)	0 (0-60)
Sjælland	Nej	98 / 195	0 (0)	50	(43-57)	103 / 202	51 (44-58)	66 (58-73)
PSL Retspsykiatri	Nej	7 / 9	0 (0)	78	(40-97)	##	100 (16-100)	50 (1-99)

	Standard		Uoplyst	Aktuelle år		Tidligere år		
	≥ 90%	Tæller/	antal	01.07.2019 - 30.06.2020		2018/2019		2017/2018
	opfyldt	nævner	(%)	Andel	95% CI	Antal	Andel (95% CI)	Andel (95% CI)
Psykiatri SYD Overafd. 25	Nej	50 / 63	0 (0)	79	(67-89)	42 / 58	72 (59-83)	84 (71-94)
Psykiatri SYD Overafd. 27	Nej	##	0 (0)	0	(0-84)			
Psykiatri VEST Overafd. 10	Nej	12 / 21	0 (0)	57	(34-78)	15 / 24	63 (41-81)	62 (38-82)
Psykiatri VEST Overafd. 15	Nej	13 / 53	0 (0)	25	(14-38)	21 / 61	34 (23-48)	49 (31-66)
Psykiatri f. Ældre Overafd. 37	Nej	5 / 8	0 (0)	63	(24-91)	##	33 (1-91)	0 (0-98)
Psykiatri ØST Overafd. 01	Nej	11 / 23	0 (0)	48	(27-69)	14 / 34	41 (25-59)	59 (42-74)
Psykiatri ØST Overafd. 05	Nej	18 / 49	0 (0)	37	(23-52)	25 / 48	52 (37-67)	79 (63-90)
Syddanmark	Nej	152 / 244	0 (0)	62	(56-68)	179 / 262	68 (62-74)	68 (61-73)
PSY Psykiatrisk Afdeling (Midtelfart)	Nej	10 / 15	0 (0)	67	(38-88)	5 / 10	50 (19-81)	71 (42-92)
PSY Psykiatrisk Afdeling (Vejle)	Nej	18 / 39	0 (0)	46	(30-63)	31 / 50	62 (47-75)	60 (47-73)
PSY Psykiatrisk afdeling (Aabenraa)	Nej	28 / 41	0 (0)	68	(52-82)	52 / 66	79 (67-88)	81 (70-90)
PSY Psykiatrisk afdeling (Esbjerg)	Nej	38 / 49	0 (0)	78	(63-88)	33 / 42	79 (63-90)	79 (63-90)
PSY Psykiatrisk afdeling (Odense)	Nej	68 / 104	0 (0)	65	(55-74)	63 / 96	66 (55-75)	63 (50-75)
PSY Psykiatrisk afdeling (Svendborg)	Nej	21 / 38	0 (0)	55	(38-71)	18 / 25	72 (51-88)	61 (43-76)
PSY Retspsykiatrisk Afdeling (Midtelfart)	Nej	3 / 11	0 (0)	27	(6-61)	##	0 (0-84)	36 (13-65)
Midtjylland	Nej	159 / 198	0 (0)	80	(74-86)	157 / 197	80 (73-85)	87 (82-91)
Afdeling for Depression og Angst - AUH	Ja	10 / 11	0 (0)	91	(59-100)	15 / 19	79 (54-94)	94 (73-100)
Afdeling for Psykoser - AUH	Nej	71 / 87	0 (0)	82	(72-89)	78 / 88	89 (80-94)	96 (90-99)
PHO Regionspsykiatri Horsens	Nej	17 / 20	0 (0)	85	(62-97)	14 / 18	78 (52-94)	72 (53-86)
PRA Regionspsykiatri Randers	Nej	14 / 19	0 (0)	74	(49-91)	16 / 20	80 (56-94)	100 (78-100)
PVE Regionspsykiatri Vest	Nej	24 / 31	0 (0)	77	(59-90)	17 / 22	77 (55-92)	95 (75-100)
PVS Regionspsykiatri Midt	Nej	42 / 50	0 (0)	84	(71-93)	32 / 41	78 (62-89)	76 (64-85)
Retspsykiatrisk Afdeling - AUH	Nej	9 / 12	0 (0)	75	(43-95)	8 / 15	53 (27-79)	81 (54-96)
Nordjylland	Ja	96 / 101	0 (0)	95	(89-98)	60 / 79	76 (65-85)	71 (62-79)
PS Klinik Nord	Ja	31 / 32	0 (0)	97	(84-100)	22 / 31	71 (52-86)	68 (51-82)
PS Klinik Nord Ældrepsykiatri	Nej	##	0 (0)	50	(1-99)	##	100 (3-100)	
PS Klinik Syd	Ja	75 / 77	0 (0)	97	(91-100)	50 / 58	86 (75-94)	76 (66-84)
PS Musikterapi	Ja	##	0 (0)	100	(3-100)			
PS Retspsykiatri	Nej	8 / 9	0 (0)	89	(52-100)	6 / 9	67 (30-93)	70 (35-93)

Figur 1: Kontrolldiagram (regioner), indikator 1a_1



Figur 2: Kontrolldiagram (afdelinger), indikator 1a_1



Tabel 4 Indikator 1a_1 for børn/unge

Indikator bu_1a1. Andelen af incidente patienter, som udredes for psykopatologi ved speciallæge i psykiatri eller specialpsykolog/speciallæge i psykiatri

	Standard		Uoplyst antal	Aktuelle år		Tidligere år		
	≥ 90%	Tæller/ nævner		01.07.2019 - 30.06.2020	2018/2019		2017/2018	
	opfyldt			Andel	95% CI	Antal	Andel (95% CI)	Andel (95% CI)
Danmark	Nej	57 / 126	0 (0)	45	(36-54)	70 / 140	50 (41-59)	49 (40-59)
Hovedstaden	Nej	5 / 47	0 (0)	11	(4-23)	8 / 55	15 (6-27)	13 (4-27)
Sjælland	Nej	13 / 34	0 (0)	38	(22-56)	23 / 46	50 (35-65)	59 (41-75)
Syddanmark	Nej	10 / 14	0 (0)	71	(42-92)	9 / 9	100 (66-100)	71 (44-90)
Midtjylland	Nej	19 / 23	0 (0)	83	(61-95)	26 / 26	100 (87-100)	79 (49-95)
Nordjylland	Ja	12 / 12	0 (0)	100	(74-100)	6 / 7	86 (42-100)	83 (52-98)
Hovedstaden	Nej	5 / 47	0 (0)	11	(4-23)	8 / 55	15 (6-27)	13 (4-27)
Børne- & Ungdomspsykiatrisk Overafd., Bispebjerg	Nej	##	0 (0)	14	(2-43)	3 / 23	13 (3-34)	10 (0-45)
Børne- og Ungdomspsykiatrisk overafdeling, Glostrup	Nej	3 / 44	0 (0)	7	(1-19)	6 / 46	13 (5-26)	14 (5-30)

	Standard		Uoplyst	Aktuelle år		Tidligere år		
	≥ 90%	Tæller/	antal	01.07.2019 - 30.06.2020		2018/2019	2017/2018	
	opfyldt	nævner	(%)	Andel	95% CI	Antal	Andel (95% CI)	Andel (95% CI)
Børne- og Ungdomspsykiatrisk overafdeling, Hillerød	Nej	##	0 (0)	17	(0-64)	##	11 (0-48)	33 (1-91)
Sjælland	Nej	13 / 34	0 (0)	38	(22-56)	23 / 46	50 (35-65)	59 (41-75)
Børne-Unge Psykiatri 40.	Nej	13 / 34	0 (0)	38	(22-56)	23 / 46	50 (35-65)	59 (41-75)
Syddanmark	Nej	10 / 14	0 (0)	71	(42-92)	9 / 9	100 (66-100)	71 (44-90)
PSY Børne og Ungdomspsykiatrisk Afd. (Aabenraa)	Nej	##	0 (0)	67	(9-99)	5 / 5	100 (48-100)	50 (7-93)
PSY Børne- og Ungdomspsykiatrisk Afdeling (Esbjerg)	Ja	##	0 (0)	100	(16-100)	3 / 3	100 (29-100)	100 (69-100)
PSY Børne- og Ungdomspsykiatrisk Afdeling (Odense)	Nej	8 / 11	0 (0)	73	(39-94)	##	100 (16-100)	60 (15-95)
Midtjylland	Nej	19 / 23	0 (0)	83	(61-95)	26 / 26	100 (87-100)	79 (49-95)
Børne- og Ungdomspsykiatrisk Afdeling	Nej	19 / 23	0 (0)	83	(61-95)	12 / 12	100 (74-100)	
PBU Børne- og ungdomspsykiatrisk Center - BUC	Ja	##	0 (0)	100	(3-100)	25 / 25	100 (86-100)	79 (49-95)
Nordjylland	Ja	12 / 12	0 (0)	100	(74-100)	6 / 7	86 (42-100)	83 (52-98)
PS Børn og Unge	Ja	12 / 12	0 (0)	100	(74-100)	6 / 7	86 (42-100)	83 (52-98)

Epidemiologiske kommentarer til indikator 1a_I

Indikator 1a_I drejer sig om udredning for psykopatologi ved speciallæge i psykiatri eller specialpsykolog. På landsplan blev indikatoren opfyldt for 43 % af de incidente voksne patienter og 45 % af de incidente patienter på BUP-afdelingerne. Det er under den fastsatte standard på 90 %. Begge landsopgørelser har haft en mindre nedgang i indikatoropfyldelse i treårsperioden.

På regionsniveau ses samme mønster på voksenafdelinger og BUP-afdelinger: Region Hovedstaden ligger meget lavt (hhv. 14 og 11 %) og Region Nordjylland opfylder standarden (hhv. 95 og 100 %). De øvrige regioner varierer fra hhv. 50 og 38 % (Region Sjælland) til hhv. 80 og 83 % (Region Midtjylland).

Anbefalinger til indikator 1a_I

Styregruppen finder ikke, at resultaterne er udtryk for en stor reel forskel mellem regionerne i forhold til udredning for psykopatologi, men at tallene primært dækker over store forskelle i registreringspraksis og hvor meget ledelserne efterspørger, at der arbejdes med arbejdsgange omkring registrering af indikatorerne. Region Nordjylland opnår som eneste region målopfyldelse på denne indikator, og der er derfor brug for øget fokus i de øvrige regioner. For børn- og ungedata opfordres til opmærksomhed på den store forskel i antallet af incidente patienter regionerne imellem.

Indikator 1a_II

Andelen af incidente patienter, som udredes for psykopatologi og interviewes med diagnostisk instrument (SCAN, PSE, OPCRIT, SCID eller KIDDI-SADS for børn/unge)

Indikatorpopulation (nævner): Antal patienter i "1-års incident patientpopulation"

Tællerpopulation: Antal patienter der har gennemgået et systematisk diagnostisk interview (ZZ4994) eller et semistruktureret diagnostisk interview (ZZ4992) senest et år efter diagnosedato

Standard $\geq 90\%$

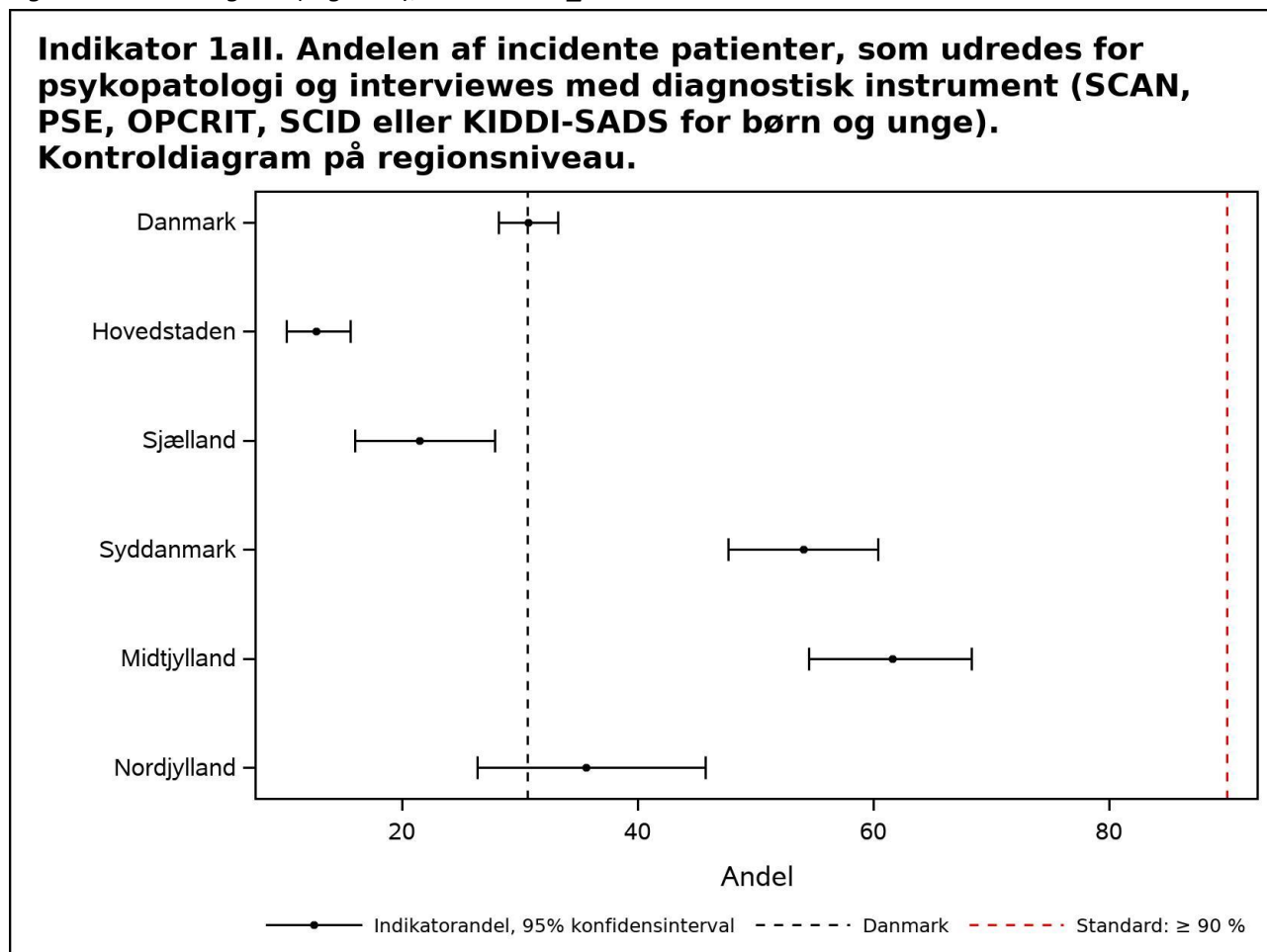
Tabel 5

Indikator 1aII. Andelen af incidente patienter, som udredes for psykopatologi og interviewes med diagnostisk instrument (SCAN, PSE, OPCRIT, SCID eller KIDDI-SADS for børn og unge)

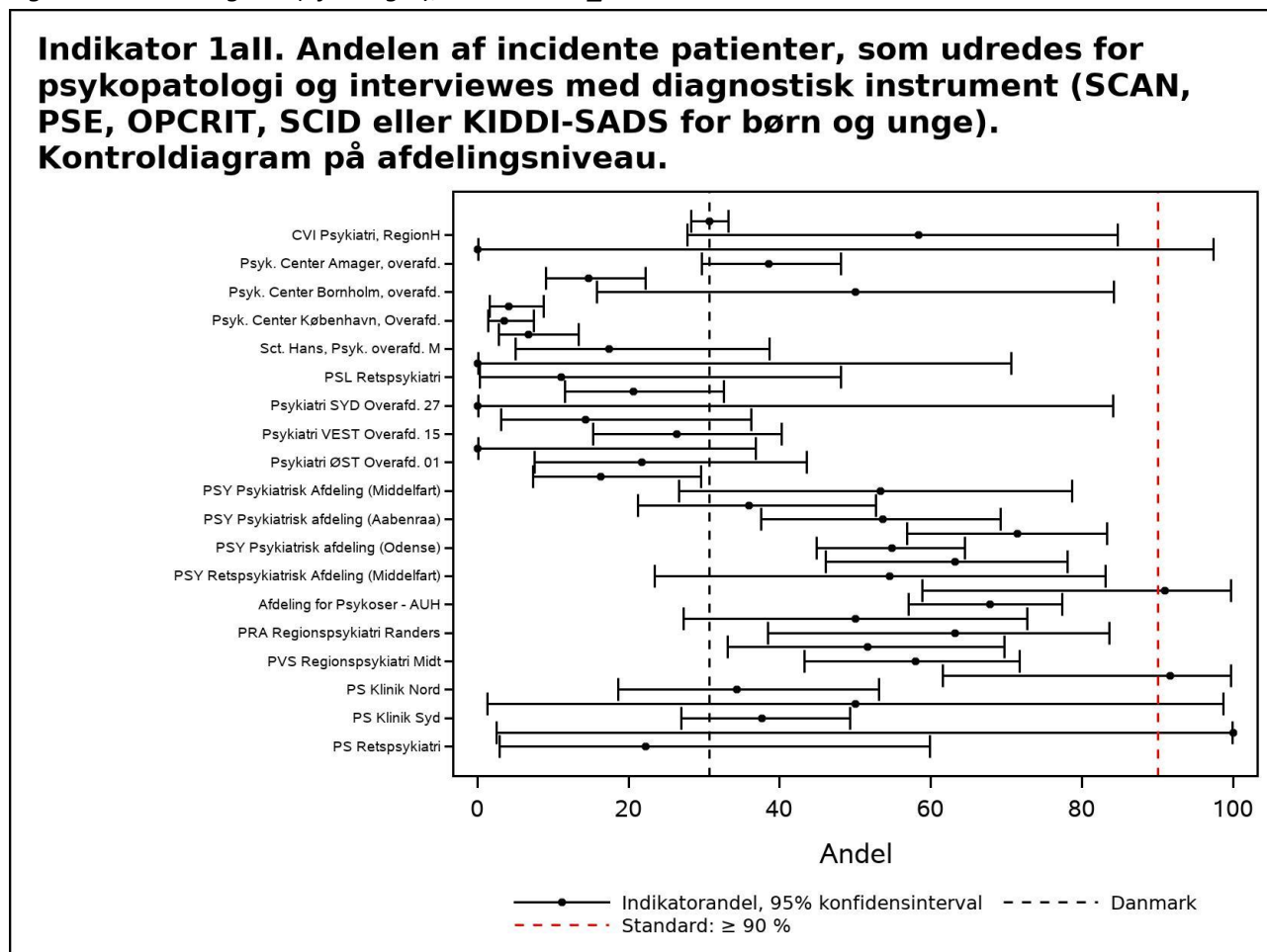
	Standard		Uoplyst	Aktuelle år		Tidligere år		
	$\geq 90\%$ opfyldt	Tæller/ nævner	antal (%)	01.07.2019 - 30.06.2020 Andel	95% CI	2018/2019 Antal	2018/2019 Andel (95% CI)	2017/2018 Andel (95% CI)
Danmark	Nej	393 / 1.280	0 (0)	31	(28-33)	468 / 1.219	38 (36-41)	39 (36-42)
Hovedstaden	Nej	75 / 589	0 (0)	13	(10-16)	83 / 516	16 (13-20)	14 (12-18)
Sjælland	Nej	42 / 195	0 (0)	22	(16-28)	73 / 202	36 (30-43)	33 (26-41)
Syddanmark	Nej	132 / 244	0 (0)	54	(48-60)	145 / 262	55 (49-61)	56 (50-62)
Midtjylland	Nej	122 / 198	0 (0)	62	(54-68)	142 / 197	72 (65-78)	76 (70-81)
Nordjylland	Nej	36 / 101	0 (0)	36	(26-46)	43 / 79	54 (43-66)	61 (51-70)
Hovedstaden	Nej	75 / 589	0 (0)	13	(10-16)	83 / 516	16 (13-20)	14 (12-18)
CVI Psykiatri, RegionH	Nej	7 / 12	0 (0)	58	(28-85)	###	9 (0-41)	10 (0-45)
PCN, Særlige Psykiatriske sengepladser, Nordsjælland	Nej	###	0 (0)	0	(0-98)	###	0 (0-98)	
Psyk. Center Amager, overafd.	Nej	44 / 114	0 (0)	39	(30-48)	29 / 86	34 (24-45)	27 (19-37)
Psyk. Center Ballerup, overafd. Ballerup	Nej	18 / 122	0 (0)	15	(9-22)	18 / 92	20 (12-29)	9 (4-17)
Psyk. Center Bornholm, overafd.	Nej	4 / 8	0 (0)	50	(16-84)	###	17 (0-64)	0 (0-46)
Psyk. Center Glostrup, overafd.	Nej	6 / 143	0 (0)	4	(2-9)	22 / 138	16 (10-23)	17 (12-23)
Psyk. Center København, Overafd.	Nej	6 / 169	0 (0)	4	(1-8)	12 / 150	8 (4-14)	7 (3-12)
Psyk. Center Nordsjælland, overafd.	Nej	7 / 103	0 (0)	7	(3-14)	16 / 89	18 (11-28)	11 (5-19)
Sct. Hans, Psyk. overafd. M	Nej	4 / 23	0 (0)	17	(5-39)	###	6 (0-27)	18 (2-52)
Sct. Hans, Retspsykiatrisk overafd. R	Nej	0 / 3	0 (0)	0	(0-71)	0 / 4	0 (0-60)	0 (0-60)
Sjælland	Nej	42 / 195	0 (0)	22	(16-28)	73 / 202	36 (30-43)	33 (26-41)
PSL Retspsykiatri	Nej	###	0 (0)	11	(0-48)	###	50 (1-99)	0 (0-84)
Psykiatri SYD Overafd. 25	Nej	13 / 63	0 (0)	21	(11-33)	22 / 58	38 (26-52)	18 (8-32)
Psykiatri SYD Overafd. 27	Nej	###	0 (0)	0	(0-84)			
Psykiatri VEST Overafd. 10	Nej	3 / 21	0 (0)	14	(3-36)	8 / 24	33 (16-55)	48 (26-70)

	Standard		Uoplyst		Aktuelle år		Tidligere år	
	≥ 90%	Tæller/	antal	01.07.2019 - 30.06.2020		2018/2019	2017/2018	
	opfyldt	nævner	(%)	Andel	95% CI	Antal	Andel (95% CI)	Andel (95% CI)
Psykiatri VEST Overafd. 15	Nej	14 / 53	0 (0)	26	(15-40)	21 / 61	34 (23-48)	43 (26-61)
Psykiatri f. Ældre Overafd. 37	Nej	0 / 8	0 (0)	0	(0-37)	###	33 (1-91)	0 (0-98)
Psykiatri ØST Overafd. 01	Nej	5 / 23	0 (0)	22	(7-44)	11 / 34	32 (17-51)	44 (28-60)
Psykiatri ØST Overafd. 05	Nej	8 / 49	0 (0)	16	(7-30)	20 / 48	42 (28-57)	34 (20-51)
Syddanmark	Nej	132 / 244	0 (0)	54	(48-60)	145 / 262	55 (49-61)	56 (50-62)
PSY Psykiatrisk Afdeling (Middelfart)	Nej	8 / 15	0 (0)	53	(27-79)	3 / 10	30 (7-65)	50 (23-77)
PSY Psykiatrisk Afdeling (Vejle)	Nej	14 / 39	0 (0)	36	(21-53)	19 / 50	38 (25-53)	36 (24-50)
PSY Psykiatrisk afdeling (Aabenraa)	Nej	22 / 41	0 (0)	54	(37-69)	40 / 66	61 (48-72)	63 (50-74)
PSY Psykiatrisk afdeling (Esbjerg)	Nej	35 / 49	0 (0)	71	(57-83)	34 / 42	81 (66-91)	76 (61-88)
PSY Psykiatrisk afdeling (Odense)	Nej	57 / 104	0 (0)	55	(45-65)	49 / 96	51 (41-61)	59 (46-71)
PSY Psykiatrisk afdeling (Svendborg)	Nej	24 / 38	0 (0)	63	(46-78)	15 / 25	60 (39-79)	68 (51-82)
PSY Retspsykiatrisk Afdeling (Middelfart)	Nej	6 / 11	0 (0)	55	(23-83)	###	50 (1-99)	50 (23-77)
Midtjylland	Nej	122 / 198	0 (0)	62	(54-68)	142 / 197	72 (65-78)	76 (70-81)
Afdeling for Depression og Angst - AUH	Ja	10 / 11	0 (0)	91	(59-100)	12 / 19	63 (38-84)	83 (59-96)
Afdeling for Psykoser - AUH	Nej	59 / 87	0 (0)	68	(57-77)	68 / 88	77 (67-86)	79 (70-86)
PHO Regionspsykiatri Horsens	Nej	10 / 20	0 (0)	50	(27-73)	7 / 18	39 (17-64)	69 (50-84)
PRA Regionspsykiatri Randers	Nej	12 / 19	0 (0)	63	(38-84)	13 / 20	65 (41-85)	80 (52-96)
PVE Regionspsykiatri Vest	Nej	16 / 31	0 (0)	52	(33-70)	19 / 22	86 (65-97)	95 (75-100)
PVS Regionspsykiatri Midt	Nej	29 / 50	0 (0)	58	(43-72)	29 / 41	71 (54-84)	68 (56-79)
Retspsykiatrisk Afdeling - AUH	Ja	11 / 12	0 (0)	92	(62-100)	14 / 15	93 (68-100)	69 (41-89)
Nordjylland	Nej	36 / 101	0 (0)	36	(26-46)	43 / 79	54 (43-66)	61 (51-70)
PS Klinik Nord	Nej	11 / 32	0 (0)	34	(19-53)	18 / 31	58 (39-75)	71 (54-85)
PS Klinik Nord Ældrepsykiatri	Nej	###	0 (0)	50	(1-99)	###	100 (3-100)	
PS Klinik Syd	Nej	29 / 77	0 (0)	38	(27-49)	34 / 58	59 (45-71)	61 (50-71)
PS Musikterapi	Ja	###	0 (0)	100	(3-100)			
PS Retspsykiatri	Nej	###	0 (0)	22	(3-60)	3 / 9	33 (7-70)	40 (12-74)

Figur 3: Kontrolldiagram (regioner), indikator 1a_II



Figur 4: Kontrolldiagram (afdelinger), indikator 1a_II



Tabel 6 Indikator 1a_II for børn/unge

Indikator bu_1aII. Andelen af incidente patienter, som udredes for psykopatologi og interviewes med diagnostisk instrument (SCAN, PSE, OPCRIT, SCID eller KIDDI-SADS for børn og unge)

	Standard		Uoplyst antal	Aktuelle år		Tidligere år		
	≥ 90%	Tæller/ nævner		01.07.2019 - 30.06.2020	2018/2019		2017/2018	
	opfyldt			Andel	Antal	Andel (95% CI)	Andel (95% CI)	
Danmark	Nej	64 / 126	0 (0)	51	(42-60)	99 / 140	71 (62-78)	59 (49-68)
Hovedstaden	Nej	12 / 47	0 (0)	26	(14-40)	38 / 55	69 (55-81)	31 (17-48)
Sjælland	Nej	15 / 34	0 (0)	44	(27-62)	28 / 46	61 (45-75)	59 (41-75)
Syddanmark	Nej	9 / 14	0 (0)	64	(35-87)	7 / 9	78 (40-97)	88 (64-99)
Midtjylland	Ja	21 / 23	0 (0)	91	(72-99)	23 / 26	88 (70-98)	79 (49-95)
Nordjylland	Nej	9 / 12	0 (0)	75	(43-95)	6 / 7	86 (42-100)	83 (52-98)
Hovedstaden	Nej	12 / 47	0 (0)	26	(14-40)	38 / 55	69 (55-81)	31 (17-48)
Børne- & Ungdomspsykiatrisk Overafd., Bispebjerg	Nej	##	0 (0)	7	(0-34)	16 / 23	70 (47-87)	40 (12-74)
Børne- og Ungdomspsykiatrisk overafdeling, Glostrup	Nej	12 / 44	0 (0)	27	(15-43)	30 / 46	65 (50-79)	31 (17-49)

	Standard		Uoplyst	Aktuelle år		Tidligere år		
	≥ 90%	Tæller/	antal	01.07.2019 - 30.06.2020		2018/2019	2017/2018	
	opfyldt	nævner	(%)	Andel	95% CI	Antal	Andel (95% CI)	Andel (95% CI)
Børne- og Ungdomspsykiatrisk overafdeling, Hillerød	Nej	3 / 6	0 (0)	50	(12-88)	9 / 9	100 (66-100)	33 (1-91)
Sjælland	Nej	15 / 34	0 (0)	44	(27-62)	28 / 46	61 (45-75)	59 (41-75)
Børne-Unge Psykiatri 40.	Nej	15 / 34	0 (0)	44	(27-62)	28 / 46	61 (45-75)	59 (41-75)
Syddanmark	Nej	9 / 14	0 (0)	64	(35-87)	7 / 9	78 (40-97)	88 (64-99)
PSY Børne og Ungdomspsykiatrisk Afd. (Aabenraa)	Nej	##	0 (0)	67	(9-99)	3 / 5	60 (15-95)	75 (19-99)
PSY Børne- og Ungdomspsykiatrisk Afdeling (Esbjerg)	Ja	##	0 (0)	100	(16-100)	3 / 3	100 (29-100)	90 (55-100)
PSY Børne- og Ungdomspsykiatrisk Afdeling (Odense)	Nej	7 / 11	0 (0)	64	(31-89)	##	100 (16-100)	100 (48-100)
Midtjylland	Ja	21 / 23	0 (0)	91	(72-99)	23 / 26	88 (70-98)	79 (49-95)
Børne- og Ungdomspsykiatrisk Afdeling	Ja	21 / 23	0 (0)	91	(72-99)	11 / 12	92 (62-100)	
PBU Børne- og ungdomspsykiatrisk Center - BUC	Ja	##	0 (0)	100	(3-100)	22 / 25	88 (69-97)	79 (49-95)
Nordjylland	Nej	9 / 12	0 (0)	75	(43-95)	6 / 7	86 (42-100)	83 (52-98)
PS Børn og Unge	Nej	9 / 12	0 (0)	75	(43-95)	6 / 7	86 (42-100)	83 (52-98)

Epidemiologiske kommentarer til indikator 1a_II

Indikator 1a_II drejer sig om interview med diagnostisk instrument. På landsplan blev indikatoren opfyldt for 31 % af de incidente voksne patienter og 51 % af de incidente patienter på BUP-afdelingerne. Det er under den fastsatte standard på 90 %. Opgørelsen for voksne har haft mindre nedgang i indikatoropfyldelse i treårsperioden, mens børne-/unge-opgørelsen viser en markant nedgang fra 2018/2019, hvor der blev registreret diagnostisk interview på 71 % af de incidente patienter.

På regionsniveau ses samme mønster på voksenafdelinger og BUP-afdelinger: Region Hovedstaden ligger langt under landsgennemsnittet (hhv. 13 og 26 %) og Region Midtjylland ligger relativt højt (hhv. 62 og 91 %) og på BUP-afdelingerne blev standarden nået.

Anbefalinger til indikator 1a_II

Styregruppen opfordrer til at fastholde fokus på denne indikator og at sørge for at træne og uddanne tilstrækkeligt med klinikere til at kunne varetage opgaven. Det bemærkes, at Region Midtjylland klarer sig bedst på denne indikator og opnår målopfyldelse for børne- og ungeområdet.

Indikator 1b

Andelen af incidente patienter under 35 år, som inden for 2 år fra diagnosedato udredes for kognitiv funktion ved psykolog

Indikatorpopulation (nævner): Antal patienter i "2-års incident patientpopulation", der er 35 eller yngre på diagnosedato

Tællerpopulation: Antal patienter der har gennemgået kognitiv test/psykologisk undersøgelse senest to år efter diagnosedato

Standard $\geq 90\%$

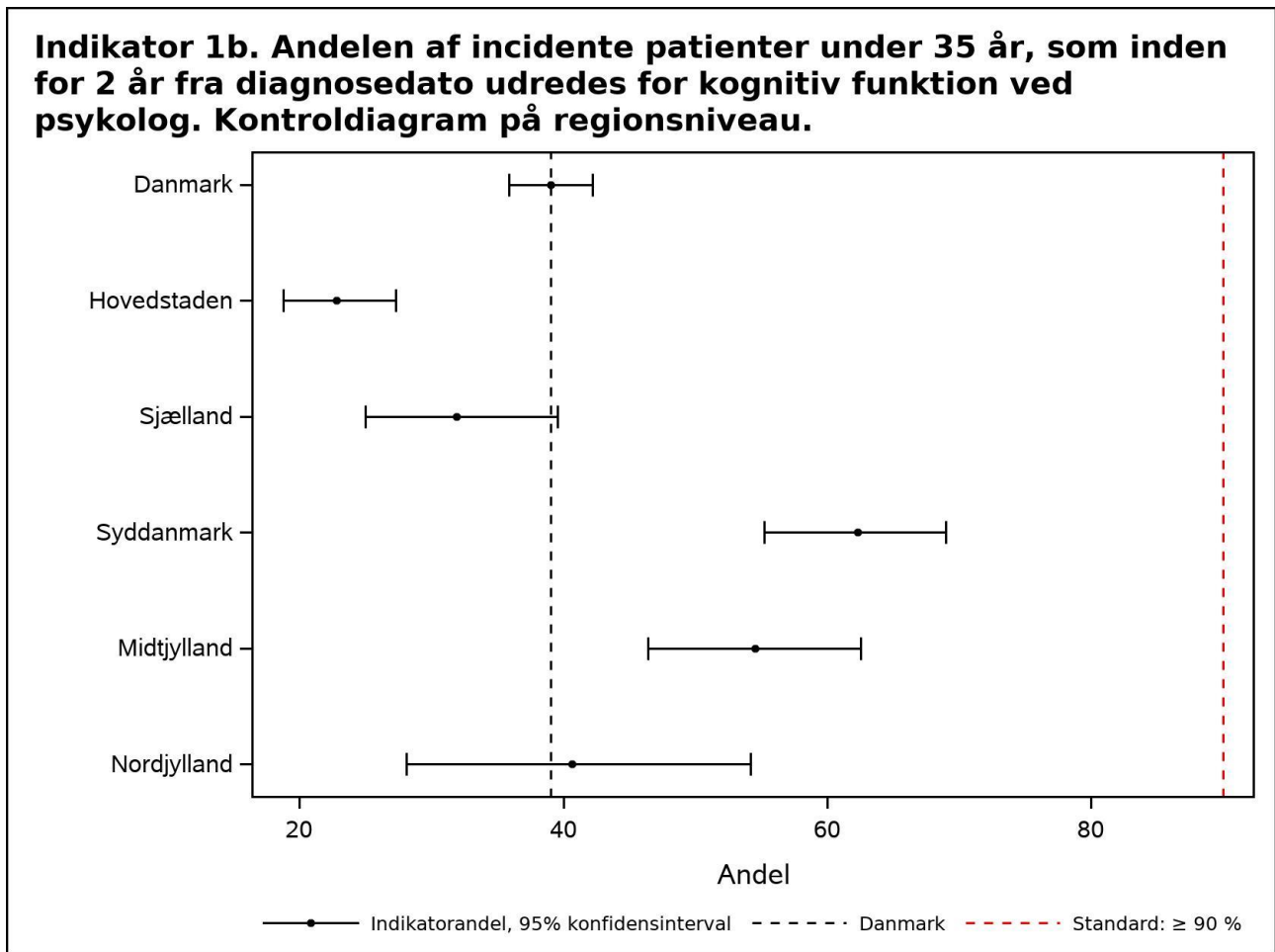
Tabel 7

Indikator 1b. Andelen af incidente patienter under 35 år, som inden for 2 år fra diagnosedato udredes for kognitiv funktion ved psykolog

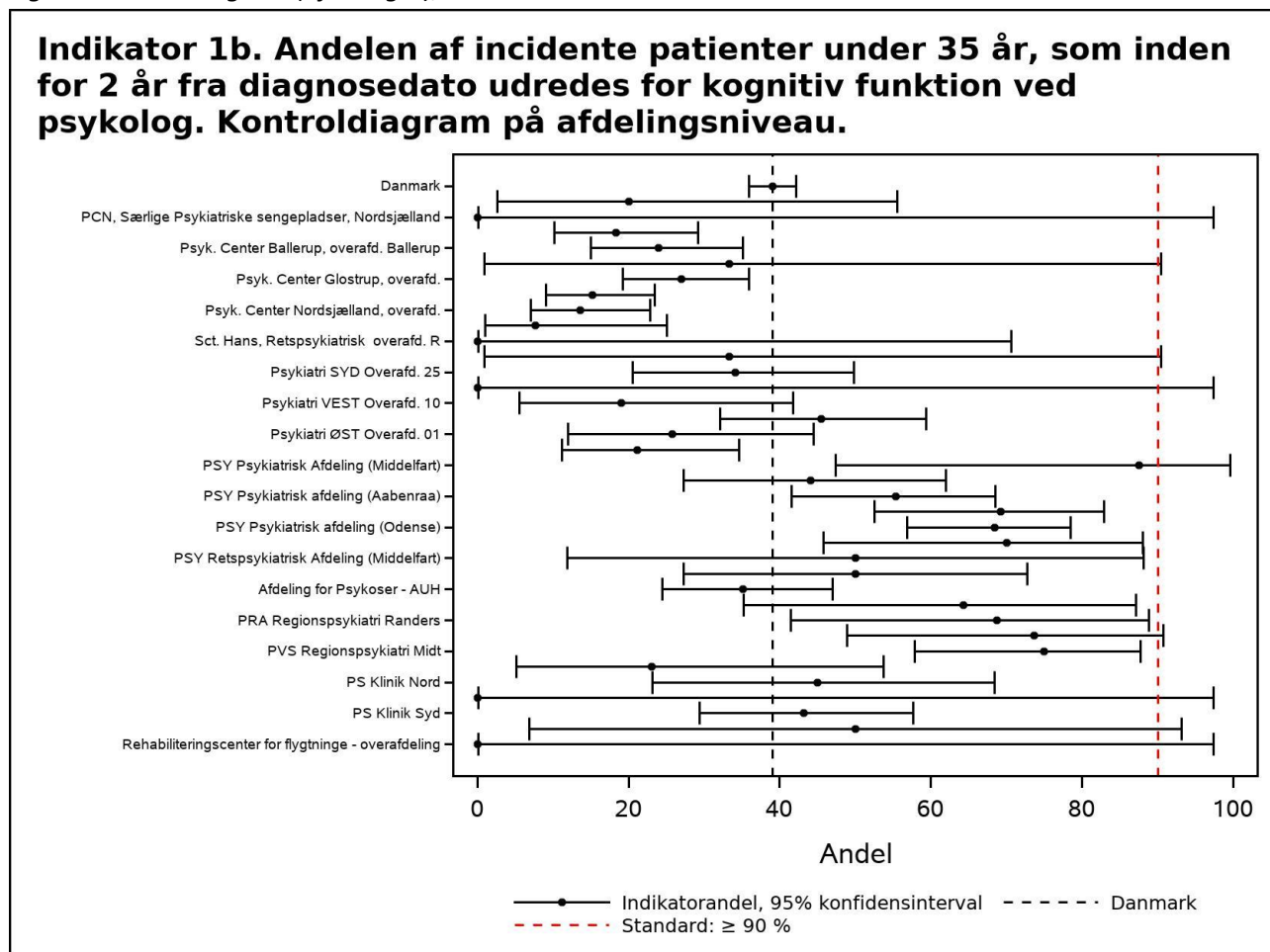
	Standard		Uoplyst	Aktuelle år		Tidligere år		
	$\geq 90\%$ opfyldt	Tæller/ nævner	antal (%)	01.07.2019 - 30.06.2020 Andel	95% CI	2018/2019 Antal	2018/2019 Andel (95% CI)	2017/2018 Andel (95% CI)
Danmark	Nej	352 / 902	0 (0)	39	(36-42)	368 / 962	38 (35-41)	39 (36-43)
Hovedstaden	Nej	87 / 381	0 (0)	23	(19-27)	86 / 408	21 (17-25)	29 (25-34)
Sjælland	Nej	53 / 166	0 (0)	32	(25-40)	43 / 128	34 (25-42)	29 (22-37)
Syddanmark	Nej	124 / 199	0 (0)	62	(55-69)	121 / 207	58 (51-65)	53 (46-60)
Midtjylland	Nej	84 / 154	0 (0)	55	(46-63)	106 / 186	57 (50-64)	53 (46-61)
Nordjylland	Nej	24 / 59	0 (0)	41	(28-54)	35 / 95	37 (27-47)	38 (28-49)
Hovedstaden	Nej	87 / 381	0 (0)	23	(19-27)	86 / 408	21 (17-25)	29 (25-34)
CVI Psykiatri, RegionH	Nej	###	0 (0)	20	(3-56)	###	22 (3-60)	
PCN, Særlige Psykiatriske sengepladser, Nordsjælland	Nej	###	0 (0)	0	(0-98)	###	0 (0-84)	
Psyk. Center Amager, overafd.	Nej	13 / 71	0 (0)	18	(10-29)	23 / 79	29 (19-40)	35 (26-46)
Psyk. Center Ballerup, overafd. Ballerup	Nej	18 / 75	0 (0)	24	(15-35)	17 / 64	27 (16-39)	39 (29-50)
Psyk. Center Bornholm, overafd.	Nej	###	0 (0)	33	(1-91)	0 / 4	0 (0-60)	0 (0-46)
Psyk. Center Glostrup, overafd.	Nej	31 / 115	0 (0)	27	(19-36)	32 / 135	24 (17-32)	40 (31-50)
Psyk. Center København, Overafd.	Nej	16 / 105	0 (0)	15	(9-24)	8 / 107	7 (3-14)	14 (8-22)
Psyk. Center Nordsjælland, overafd.	Nej	11 / 81	0 (0)	14	(7-23)	14 / 80	18 (10-28)	21 (10-36)
Sct. Hans, Psyk. overafd. M	Nej	###	0 (0)	8	(1-25)	###	6 (0-29)	18 (4-43)
Sct. Hans, Retspsykiatrisk overafd. R	Nej	0 / 3	0 (0)	0	(0-71)	0 / 7	0 (0-41)	0 (0-98)
Sjælland	Nej	53 / 166	0 (0)	32	(25-40)	43 / 128	34 (25-42)	29 (22-37)
PSL Retspsykiatri	Nej	###	0 (0)	33	(1-91)	0 / 3	0 (0-71)	33 (1-91)
Psykiatri SYD Overafd. 25	Nej	15 / 44	0 (0)	34	(20-50)	8 / 32	25 (11-43)	35 (21-50)
Psykiatri SYD Overafd. 27	Nej	###	0 (0)	0	(0-98)	###	0 (0-98)	

	Standard		Uoplyst	Aktuelle år		Tidligere år		
	≥ 90%	Tæller/	antal	01.07.2019 - 30.06.2020		2018/2019		2017/2018
	opfyldt	nævner	(%)	Andel	95% CI	Antal	Andel (95% CI)	Andel (95% CI)
Psykiatri VEST Overafd. 10	Nej	4 / 21	0 (0)	19	(5-42)	4 / 15	27 (8-55)	10 (1-32)
Psykiatri VEST Overafd. 15	Nej	25 / 55	0 (0)	45	(32-59)	11 / 31	35 (19-55)	42 (25-61)
Psykiatri ØST Overafd. 01	Nej	8 / 31	0 (0)	26	(12-45)	15 / 34	44 (27-62)	33 (19-51)
Psykiatri ØST Overafd. 05	Nej	11 / 52	0 (0)	21	(11-35)	13 / 45	29 (16-44)	20 (10-33)
Syddanmark	Nej	124 / 199	0 (0)	62	(55-69)	121 / 207	58 (51-65)	53 (46-60)
PSY Psykiatrisk Afdeling (Middelfart)	Nej	7 / 8	0 (0)	88	(47-100)	6 / 12	50 (21-79)	55 (23-83)
PSY Psykiatrisk Afdeling (Vejle)	Nej	15 / 34	0 (0)	44	(27-62)	24 / 48	50 (35-65)	44 (30-59)
PSY Psykiatrisk afdeling (Aabenraa)	Nej	31 / 56	0 (0)	55	(41-69)	41 / 58	71 (57-82)	55 (40-70)
PSY Psykiatrisk afdeling (Esbjerg)	Nej	27 / 39	0 (0)	69	(52-83)	28 / 38	74 (57-87)	73 (54-88)
PSY Psykiatrisk afdeling (Odense)	Nej	52 / 76	0 (0)	68	(57-79)	32 / 63	51 (38-64)	49 (38-61)
PSY Psykiatrisk afdeling (Svendborg)	Nej	14 / 20	0 (0)	70	(46-88)	17 / 30	57 (37-75)	53 (35-70)
PSY Retspsykiatrisk Afdeling (Middelfart)	Nej	3 / 6	0 (0)	50	(12-88)	3 / 14	21 (5-51)	40 (12-74)
Midtjylland	Nej	84 / 154	0 (0)	55	(46-63)	106 / 186	57 (50-64)	53 (46-61)
Afdeling for Depression og Angst - AUH	Nej	10 / 20	0 (0)	50	(27-73)	5 / 17	29 (10-56)	43 (18-71)
Afdeling for Psykoser - AUH	Nej	26 / 74	0 (0)	35	(24-47)	32 / 82	39 (28-50)	45 (34-56)
PHO Regionspsykiatri Horsens	Nej	9 / 14	0 (0)	64	(35-87)	18 / 28	64 (44-81)	73 (57-86)
PRA Regionspsykiatri Randers	Nej	11 / 16	0 (0)	69	(41-89)	15 / 17	88 (64-99)	31 (9-61)
PVE Regionspsykiatri Vest	Nej	14 / 19	0 (0)	74	(49-91)	16 / 21	76 (53-92)	68 (46-85)
PVS Regionspsykiatri Midt	Nej	27 / 36	0 (0)	75	(58-88)	38 / 53	72 (58-83)	68 (52-81)
Retspsykiatrisk Afdeling - AUH	Nej	3 / 13	0 (0)	23	(5-54)	4 / 13	31 (9-61)	38 (15-65)
Nordjylland	Nej	24 / 59	0 (0)	41	(28-54)	35 / 95	37 (27-47)	38 (28-49)
PS Klinik Nord	Nej	9 / 20	0 (0)	45	(23-68)	11 / 33	33 (18-52)	38 (23-55)
PS Klinik Nord Særlige pladser	Nej	##	0 (0)	0	(0-98)			
PS Klinik Syd	Nej	22 / 51	0 (0)	43	(29-58)	31 / 80	39 (28-50)	39 (28-51)
PS Retspsykiatri	Nej	##	0 (0)	50	(7-93)	5 / 10	50 (19-81)	42 (15-72)
Rehabiliteringscenter for flygtninge - overafdeling	Nej	##	0 (0)	0	(0-98)			

Figur 5: Kontrolldiagram (regioner), indikator 1b



Figur 6: Kontrolldiagram (afdelinger), indikator 1b



Tabel 8 Indikator 1b for børn/unge

Indikator bu_1b. Andelen af incidente patienter under 35 år, som inden for 2 år fra diagnosedato udredes for kognitiv funktion ved psykolog

	Standard		Uoplyst antal	Aktuelle år		Tidligere år		
	≥ 90%	Tæller/ nævner		01.07.2019 - 30.06.2020	2018/2019		2017/2018	
	opfyldt			Andel	Antal	Andel (95% CI)	Andel (95% CI)	
Danmark	Nej	73 / 135	0 (0)	54	(45-63)	64 / 110	58 (48-68)	55 (45-65)
Hovedstaden	Nej	27 / 58	0 (0)	47	(33-60)	12 / 39	31 (17-48)	47 (28-66)
Sjælland	Nej	28 / 47	0 (0)	60	(44-74)	21 / 33	64 (45-80)	51 (34-68)
Syddanmark	Nej	4 / 9	0 (0)	44	(14-79)	15 / 18	83 (59-96)	56 (31-78)
Midtjylland	Nej	15 / 23	0 (0)	65	(43-84)	10 / 14	71 (42-92)	77 (46-95)
Nordjylland	Nej	3 / 6	0 (0)	50	(12-88)	10 / 12	83 (52-98)	58 (28-85)
Hovedstaden	Nej	27 / 58	0 (0)	47	(33-60)	12 / 39	31 (17-48)	47 (28-66)
Børne- & Ungdomspsykiatrisk Overafd., Bispebjerg	Nej	9 / 23	0 (0)	39	(20-61)	3 / 10	30 (7-65)	50 (16-84)
Børne- og Ungdomspsykiatrisk overafdeling, Glostrup	Nej	24 / 50	0 (0)	48	(34-63)	11 / 35	31 (17-49)	48 (28-69)

	Standard		Uoplyst	Aktuelle år		Tidligere år		
	≥ 90%	Tæller/	antal	01.07.2019 - 30.06.2020		2018/2019		2017/2018
	opfyldt	nævner	(%)	Andel	95% CI	Antal	Andel (95% CI)	Andel (95% CI)
Børne- og Ungdomspsykiatrisk overafdeling, Hillerød	Nej	6 / 9	0 (0)	67	(30-93)	##	67 (9-99)	75 (19-99)
Sjælland	Nej	28 / 47	0 (0)	60	(44-74)	21 / 33	64 (45-80)	51 (34-68)
Børne-Unge Psykiatri 40.	Nej	28 / 47	0 (0)	60	(44-74)	21 / 33	64 (45-80)	51 (34-68)
Syddanmark	Nej	4 / 9	0 (0)	44	(14-79)	15 / 18	83 (59-96)	56 (31-78)
PSY Børne og Ungdomspsykiatrisk Afd. (Aabenraa)	Nej	##	0 (0)	40	(5-85)	3 / 4	75 (19-99)	50 (7-93)
PSY Børne- og Ungdomspsykiatrisk Afdeling (Esbjerg)	Nej	##	0 (0)	33	(1-91)	7 / 10	70 (35-93)	83 (36-100)
PSY Børne- og Ungdomspsykiatrisk Afdeling (Odense)	Nej	3 / 4	0 (0)	75	(19-99)	7 / 7	100 (59-100)	45 (17-77)
PSY Børne- og Ungdomspsykiatrisk afdeling (Kolding)	Nej	##	0 (0)	0	(0-84)	3 / 3	100 (29-100)	100 (16-100)
Midtjylland	Nej	15 / 23	0 (0)	65	(43-84)	10 / 14	71 (42-92)	77 (46-95)
Børne- og Ungdomspsykiatrisk Afdeling	Nej	13 / 21	0 (0)	62	(38-82)	6 / 8	75 (35-97)	
PBU Børne- og ungdomspsykiatrisk Center - BUC	Nej	14 / 21	0 (0)	67	(43-85)	10 / 14	71 (42-92)	77 (46-95)
Nordjylland	Nej	3 / 6	0 (0)	50	(12-88)	10 / 12	83 (52-98)	58 (28-85)
PS Børn og Unge	Nej	3 / 6	0 (0)	50	(12-88)	10 / 12	83 (52-98)	58 (28-85)

Epidemiologiske kommentarer til indikator 1b

Indikator 1b drejer sig om udredning af kognitiv funktion indenfor 2 år fra diagnosedato. Indikatoren er begrænset til patienter, der er 35 år eller yngre på diagnosedatoen. På landsplan blev indikatoren opfyldt for 39 % af de voksne patienter og 54 % af patienterne på BUP-afdelingerne, hvilket er under den fastsatte standard på 90 %.

På regionsniveau spænder indikatoropfyldelsen for voksne fra 23 % (Region Hovedstaden) til 62 % (Region Syddanmark), og på BUP-afdelingerne fra 44 % (Region Syddanmark) til 65 % (Region Midtjylland). Ingen regioner eller afdelinger (fraregnet afdelinger med 2 eller færre patienter) opfylder standarden.

Anbefalinger til indikator 1b

Data tyder på, at der er bedre styr på registreringspraksis for denne indikator, men ingen regioner opfylder standarden og der skal derfor fortsat arbejdes med en organisering, der tilgodeser udredning af kognitiv funktion og relevante tiltag på baggrund heraf.

Indikator 1c

Andelen af incidente patienter, som udredes for sociale støttebehov

Indikatorpopulation (nævner): Antal patienter i "1-års incident patientpopulation"

Tællerpopulation: Antal patienter der er udredt for sociale støttebehov senest et år efter diagnosedato

Standard $\geq 85\%$

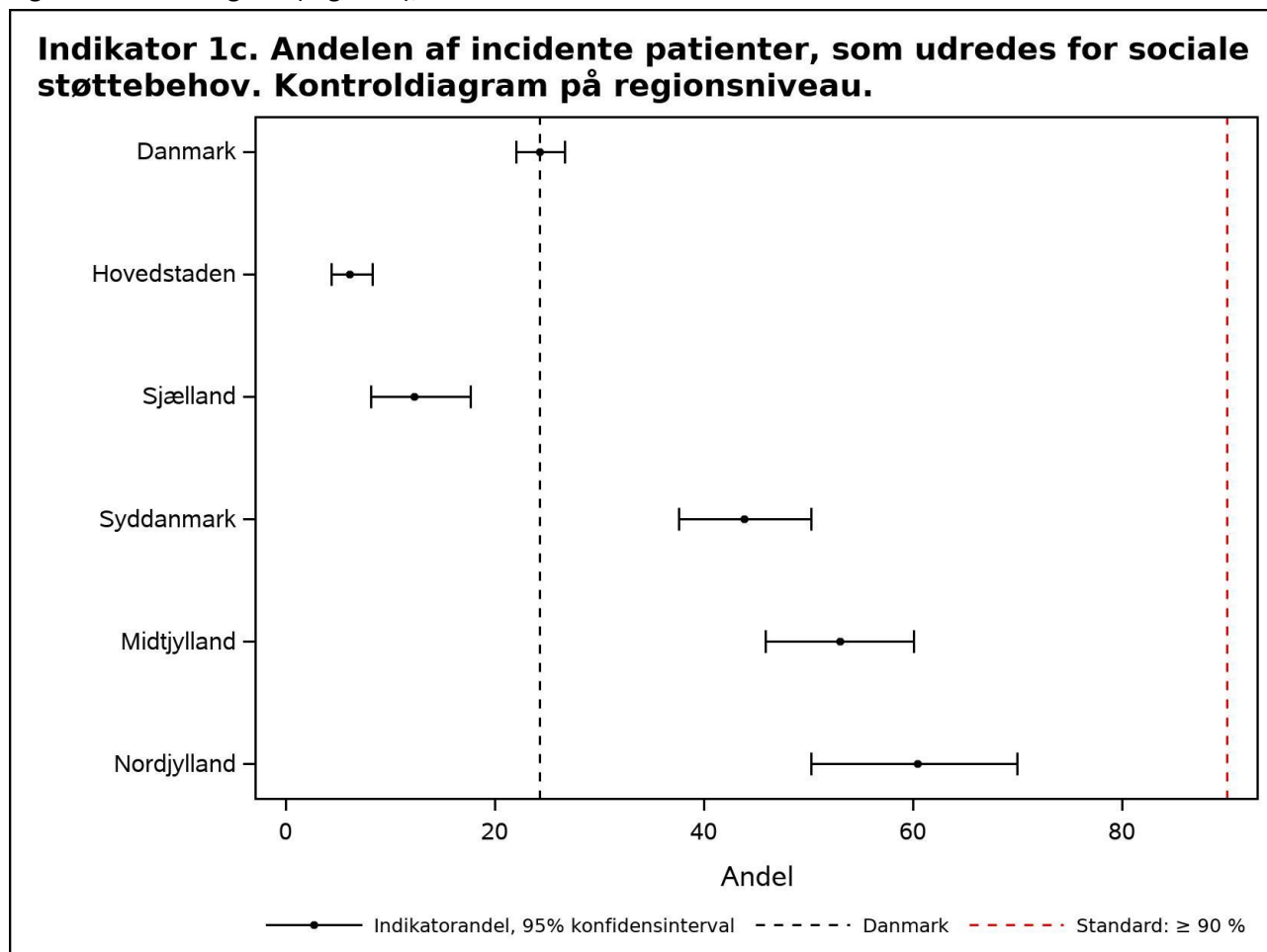
Tabel 9

Indikator 1c. Andelen af incidente patienter, som udredes for sociale støttebehov

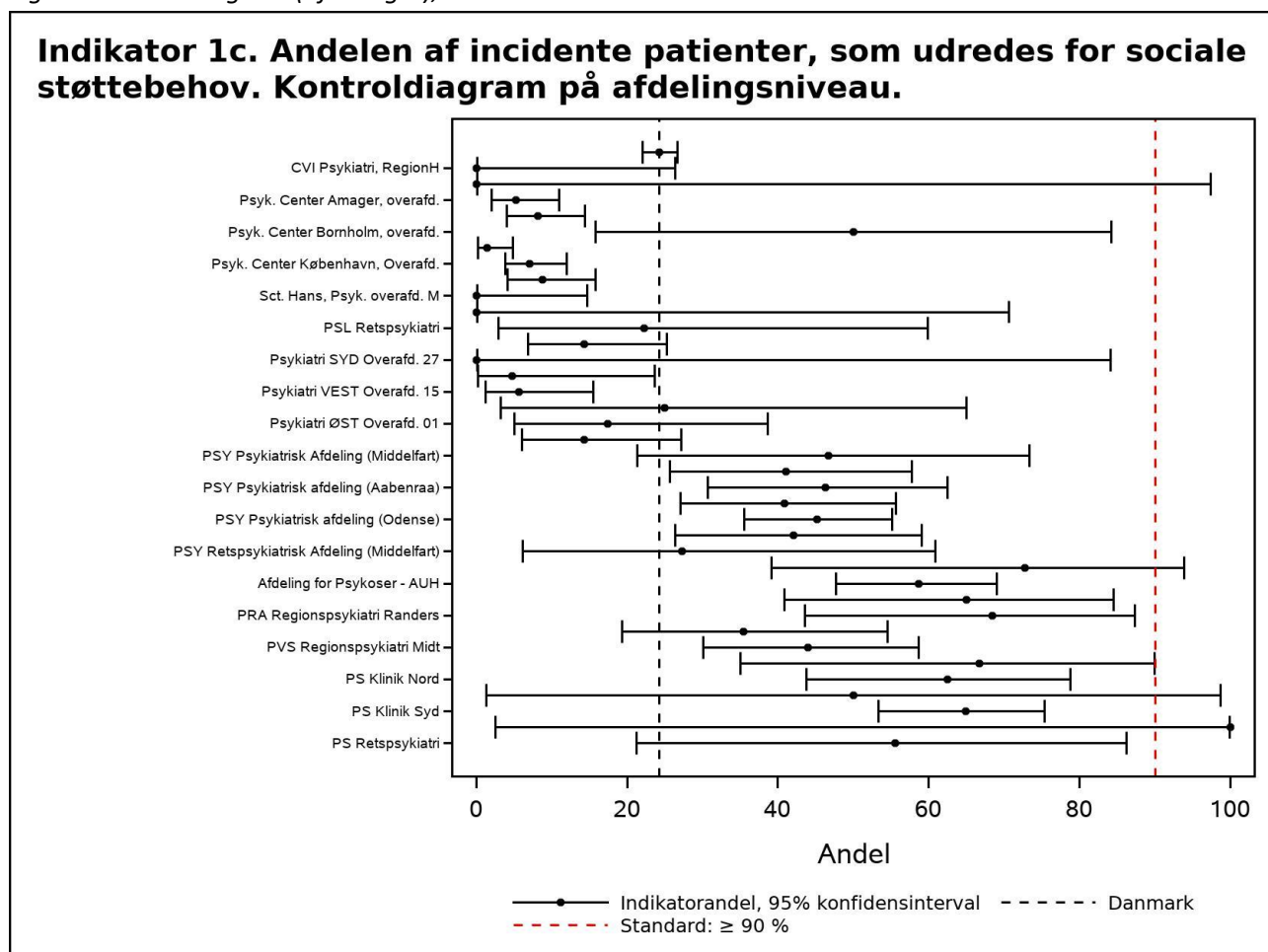
	Standard		Uoplyst antal	Aktuelle år		Tidligere år		
	$\geq 90\%$	Tæller/ nævner		01.07.2019 - 30.06.2020	2018/2019	2017/2018		
	opfyldt			Andel	95% CI	Antal	Andel (95% CI)	Andel (95% CI)
Danmark	Nej	311 / 1.280	0 (0)	24	(22-27)	368 / 1.219	30 (28-33)	33 (31-36)
Hovedstaden	Nej	36 / 589	0 (0)	6	(4-8)	51 / 516	10 (7-13)	12 (9-15)
Sjælland	Nej	24 / 195	0 (0)	12	(8-18)	27 / 202	13 (9-19)	17 (11-23)
Syddanmark	Nej	107 / 244	0 (0)	44	(38-50)	125 / 262	48 (42-54)	48 (42-54)
Midtjylland	Nej	105 / 198	0 (0)	53	(46-60)	134 / 197	68 (61-74)	72 (66-78)
Nordjylland	Nej	61 / 101	0 (0)	60	(50-70)	47 / 79	59 (48-70)	55 (45-64)
Hovedstaden	Nej	36 / 589	0 (0)	6	(4-8)	51 / 516	10 (7-13)	12 (9-15)
CVI Psykiatri, RegionH	Nej	0 / 12	0 (0)	0	(0-26)	0 / 11	0 (0-28)	0 (0-31)
PCN, Særlige Psykiatriske sengepladser, Nordsjælland	Nej	##	0 (0)	0	(0-98)	##	100 (3-100)	
Psyk. Center Amager, overafd.	Nej	6 / 114	0 (0)	5	(2-11)	13 / 86	15 (8-24)	23 (15-33)
Psyk. Center Ballerup, overafd. Ballerup	Nej	10 / 122	0 (0)	8	(4-15)	16 / 92	17 (10-27)	5 (1-11)
Psyk. Center Bornholm, overafd.	Nej	4 / 8	0 (0)	50	(16-84)	##	33 (4-78)	0 (0-46)
Psyk. Center Glostrup, overafd.	Nej	##	0 (0)	1	(0-5)	5 / 138	4 (1-8)	10 (6-16)
Psyk. Center København, Overafd.	Nej	12 / 169	0 (0)	7	(4-12)	12 / 150	8 (4-14)	11 (7-18)
Psyk. Center Nordsjælland, overafd.	Nej	9 / 103	0 (0)	9	(4-16)	10 / 89	11 (6-20)	9 (4-17)
Sct. Hans, Psyk. overafd. M	Nej	0 / 23	0 (0)	0	(0-15)	##	11 (1-35)	9 (0-41)
Sct. Hans, Retspsykiatrisk overafd. R	Nej	0 / 3	0 (0)	0	(0-71)	0 / 4	0 (0-60)	50 (7-93)
Sjælland	Nej	24 / 195	0 (0)	12	(8-18)	27 / 202	13 (9-19)	17 (11-23)
PSL Retspsykiatri	Nej	##	0 (0)	22	(3-60)	##	50 (1-99)	0 (0-84)
Psykiatri SYD Overafd. 25	Nej	9 / 63	0 (0)	14	(7-25)	8 / 58	14 (6-25)	16 (6-29)
Psykiatri SYD Overafd. 27	Nej	##	0 (0)	0	(0-84)			
Psykiatri VEST Overafd. 10	Nej	##	0 (0)	5	(0-24)	4 / 24	17 (5-37)	19 (5-42)
Psykiatri VEST Overafd. 15	Nej	3 / 53	0 (0)	6	(1-16)	4 / 61	7 (2-16)	29 (15-46)
Psykiatri f. Ældre Overafd. 37	Nej	##	0 (0)	25	(3-65)	##	67 (9-99)	0 (0-98)

	Standard		Uoplyst		Aktuelle år		Tidligere år	
	≥ 90%	Tæller/	antal	01.07.2019 - 30.06.2020	2018/2019		2017/2018	
	opfyldt	nævner	(%)	Andel	95% CI	Antal	Andel (95% CI)	Andel (95% CI)
Psykiatri ØST Overafd. 01	Nej	4 / 23	0 (0)	17	(5-39)	6 / 34	18 (7-35)	13 (4-27)
Psykiatri ØST Overafd. 05	Nej	7 / 49	0 (0)	14	(6-27)	8 / 48	17 (7-30)	5 (1-18)
Syddanmark	Nej	107 / 244	0 (0)	44	(38-50)	125 / 262	48 (42-54)	48 (42-54)
PSY Psykiatrisk Afdeling (Middelfart)	Nej	7 / 15	0 (0)	47	(21-73)	3 / 10	30 (7-65)	50 (23-77)
PSY Psykiatrisk Afdeling (Vejle)	Nej	16 / 39	0 (0)	41	(26-58)	28 / 50	56 (41-70)	45 (32-58)
PSY Psykiatrisk afdeling (Aabenraa)	Nej	19 / 41	0 (0)	46	(31-63)	38 / 66	58 (45-70)	61 (48-73)
PSY Psykiatrisk afdeling (Esbjerg)	Nej	20 / 49	0 (0)	41	(27-56)	20 / 42	48 (32-64)	55 (39-70)
PSY Psykiatrisk afdeling (Odense)	Nej	47 / 104	0 (0)	45	(35-55)	38 / 96	40 (30-50)	41 (29-54)
PSY Psykiatrisk afdeling (Svendborg)	Nej	16 / 38	0 (0)	42	(26-59)	14 / 25	56 (35-76)	42 (26-59)
PSY Retspsykiatrisk Afdeling (Middelfart)	Nej	3 / 11	0 (0)	27	(6-61)	##	0 (0-84)	14 (2-43)
Midtjylland	Nej	105 / 198	0 (0)	53	(46-60)	134 / 197	68 (61-74)	72 (66-78)
Afdeling for Depression og Angst - AUH	Nej	8 / 11	0 (0)	73	(39-94)	14 / 19	74 (49-91)	78 (52-94)
Afdeling for Psykoser - AUH	Nej	51 / 87	0 (0)	59	(48-69)	67 / 88	76 (66-85)	77 (68-85)
PHO Regionspsykiatri Horsens	Nej	13 / 20	0 (0)	65	(41-85)	13 / 18	72 (47-90)	63 (44-79)
PRA Regionspsykiatri Randers	Nej	13 / 19	0 (0)	68	(43-87)	16 / 20	80 (56-94)	73 (45-92)
PVE Regionspsykiatri Vest	Nej	11 / 31	0 (0)	35	(19-55)	11 / 22	50 (28-72)	95 (75-100)
PVS Regionspsykiatri Midt	Nej	22 / 50	0 (0)	44	(30-59)	25 / 41	61 (45-76)	70 (57-80)
Retspsykiatrisk Afdeling - AUH	Nej	8 / 12	0 (0)	67	(35-90)	9 / 15	60 (32-84)	56 (30-80)
Nordjylland	Nej	61 / 101	0 (0)	60	(50-70)	47 / 79	59 (48-70)	55 (45-64)
PS Klinik Nord	Nej	20 / 32	0 (0)	63	(44-79)	18 / 31	58 (39-75)	63 (46-78)
PS Klinik Nord Ældrepsykiatri	Nej	##	0 (0)	50	(1-99)	##	0 (0-98)	
PS Klinik Syd	Nej	50 / 77	0 (0)	65	(53-75)	40 / 58	69 (55-80)	54 (44-65)
PS Musikterapi	Ja	##	0 (0)	100	(3-100)			
PS Retspsykiatri	Nej	5 / 9	0 (0)	56	(21-86)	5 / 9	56 (21-86)	50 (19-81)

Figur 7: Kontrolldiagram (regioner), indikator 1c



Figur 8: Kontrolldiagram (afdelinger), indikator 1c



Tabel 10 Indikator 1c for børn/unge

Indikator bu_1c. Andelen af incidente patienter, som udredes for sociale støttebehov

	Standard		Uoplyst antal	Aktuelle år		Tidligere år		
	≥ 90%	Tæller/ nævner		01.07.2019 - 30.06.2020	2018/2019		2017/2018	
	opfyldt			Andel	Antal	Andel (95% CI)	Andel (95% CI)	
Danmark	Nej	44 / 126	0 (0)	35	(27-44)	43 / 140	31 (23-39)	38 (29-47)
Hovedstaden	Nej	3 / 47	0 (0)	6	(1-18)	4 / 55	7 (2-18)	8 (2-21)
Sjælland	Nej	9 / 34	0 (0)	26	(13-44)	8 / 46	17 (8-31)	32 (17-51)
Syddanmark	Nej	8 / 14	0 (0)	57	(29-82)	6 / 9	67 (30-93)	65 (38-86)
Midtjylland	Nej	17 / 23	0 (0)	74	(52-90)	20 / 26	77 (56-91)	93 (66-100)
Nordjylland	Nej	8 / 12	0 (0)	67	(35-90)	7 / 7	100 (59-100)	58 (28-85)
Hovedstaden	Nej	3 / 47	0 (0)	6	(1-18)	4 / 55	7 (2-18)	8 (2-21)
Børne- & Ungdomspsykiatrisk Overafd., Bispebjerg	Nej	##	0 (0)	14	(2-43)	##	4 (0-22)	0 (0-31)
Børne- og Ungdomspsykiatrisk overafdeling, Glostrup	Nej	##	0 (0)	2	(0-12)	4 / 46	9 (2-21)	9 (2-23)

	Standard		Uoplyst	Aktuelle år		Tidligere år		
	≥ 90%	Tæller/	antal	01.07.2019 - 30.06.2020		2018/2019	2017/2018	
	opfyldt	nævner	(%)	Andel	95% CI	Antal	Andel (95% CI)	Andel (95% CI)
Børne- og Ungdomspsykiatrisk overafdeling, Hillerød	Nej	0 / 6	0 (0)	0	(0-46)	0 / 9	0 (0-34)	33 (1-91)
Sjælland	Nej	9 / 34	0 (0)	26	(13-44)	8 / 46	17 (8-31)	32 (17-51)
Børne-Unge Psykiatri 40.	Nej	9 / 34	0 (0)	26	(13-44)	8 / 46	17 (8-31)	32 (17-51)
Syddanmark	Nej	8 / 14	0 (0)	57	(29-82)	6 / 9	67 (30-93)	65 (38-86)
PSY Børne og Ungdomspsykiatrisk Afd. (Aabenraa)	Nej	##	0 (0)	67	(9-99)	3 / 5	60 (15-95)	50 (7-93)
PSY Børne- og Ungdomspsykiatrisk Afdeling (Esbjerg)	Ja	##	0 (0)	100	(16-100)	##	67 (9-99)	90 (55-100)
PSY Børne- og Ungdomspsykiatrisk Afdeling (Odense)	Nej	6 / 11	0 (0)	55	(23-83)	##	100 (16-100)	60 (15-95)
Midtjylland	Nej	17 / 23	0 (0)	74	(52-90)	20 / 26	77 (56-91)	93 (66-100)
Børne- og Ungdomspsykiatrisk Afdeling	Nej	17 / 23	0 (0)	74	(52-90)	11 / 12	92 (62-100)	
PBU Børne- og ungdomspsykiatrisk Center - BUC	Ja	##	0 (0)	100	(3-100)	19 / 25	76 (55-91)	93 (66-100)
Nordjylland	Nej	8 / 12	0 (0)	67	(35-90)	7 / 7	100 (59-100)	58 (28-85)
PS Børn og Unge	Nej	8 / 12	0 (0)	67	(35-90)	7 / 7	100 (59-100)	58 (28-85)

Epidemiologiske kommentarer til indikator 1c

Indikator 1c drejer sig om udredning for sociale støttebehov. På landsplan blev indikatoren opfyldt for 24 % af de voksne patienter og 35 % af patienterne på BUP-afdelingerne. Landsresultaterne, der er under den fastsatte standard på 90 %, har været nedadgående i treårsperioden for voksenpopulationen, mens den har ligget stabilt for børne-/ungepopulationen.

På regionsniveau er der stor variation i indikatoropfyldelsen: For voksne fra 6 % (Region Hovedstaden) til 60 % (Region Nordjylland), og på BUP-afdelingerne fra 6 % (Region Hovedstaden) til 74 % (Region Midtjylland). For voksne patienter har begge sjællandske regioner ligget stabilt meget lavt i treårsperioden og Region Midtjylland har haft markant tilbagegang for både voksne (fra 72 % i 2017/2018 til 53 % i 2019/2020) og børn/unge (fra 93 % i 2017/2018 til 74 % i 2019/2020). Ingen regioner eller afdelinger (fraregnet afdelinger med 3 eller færre patienter) opfylder standarden.

Anbefalinger til indikator 1c

Styregruppen vurderer, at registreringstekniske forhold er ansvarlig for denne lav grad af indikatoropfyldelse, idet der rapporteres et generelt stort fokus på nødvendigheden af udredning af sociale

støttebehov hos incidente patienter med skizofreni. Der skal derfor opfordres til, at regionerne tager stilling til, hvem og hvornår der registrerer indsatsen.

Indikator 2a

Andelen af patienter, som er i medicinsk antipsykotisk behandling

Indikatorpopulation (nævner): Antal patienter i "1-års incident patientpopulation" og i "Prævalent patientpopulation". Patienter, der har været indlagt mere end 10 måneder i etårsperioden ekskluderes

Tællerpopulation: Antal patienter der opfylder mindst ét af følgende krav:

- har indløst recept på antipsykotisk medicin mindst to gange (to forskellige datoer) i et-årsperioden (data fra receptdatabasen)
- er registreret som værende i medicinsk behandling ved seneste indberetning til LPR i et-årsperioden

Indikatoren har ingen standard

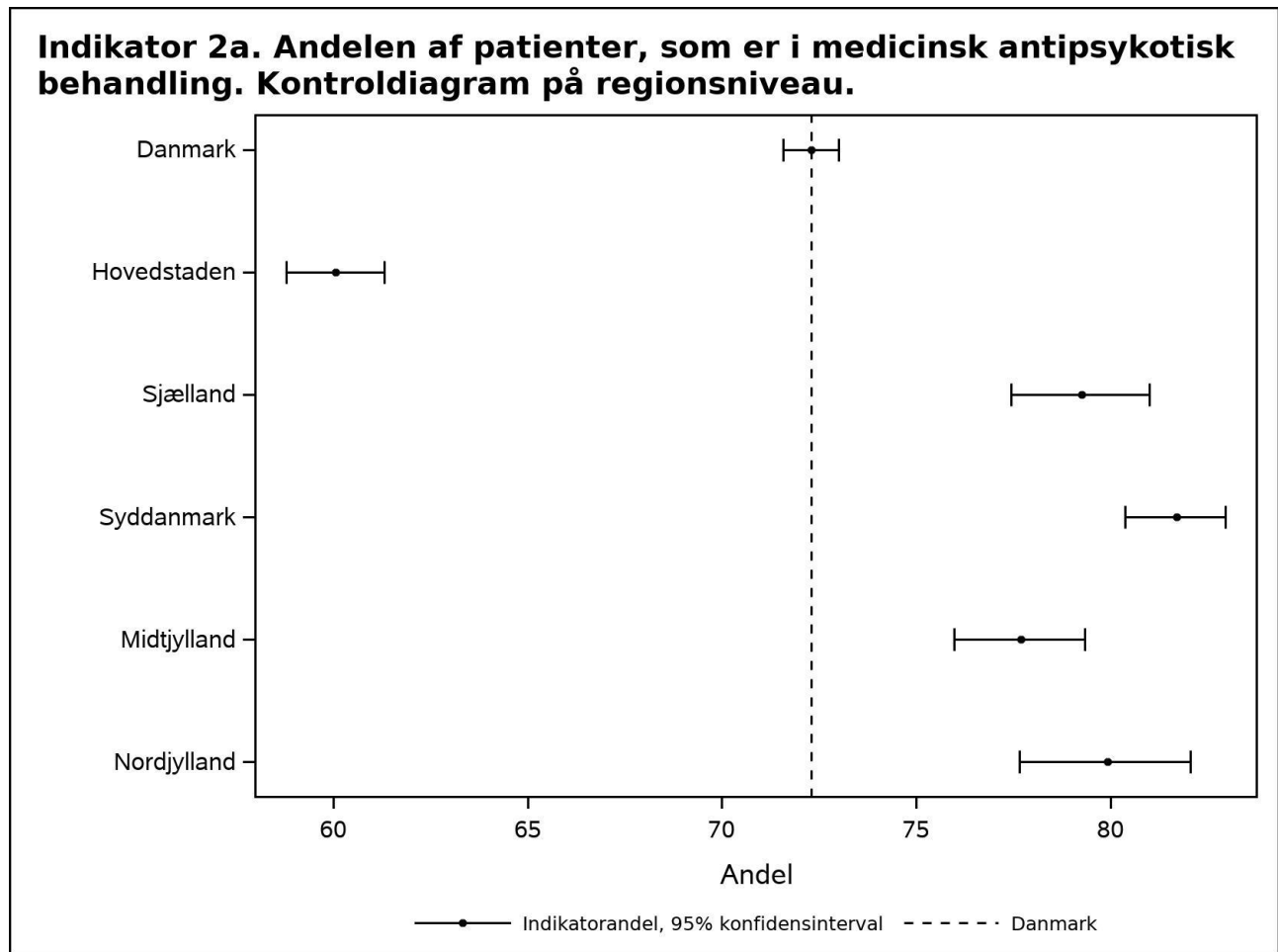
Tabel 11

Indikator 2a. Andelen af patienter, som er i medicinsk antipsykotisk behandling

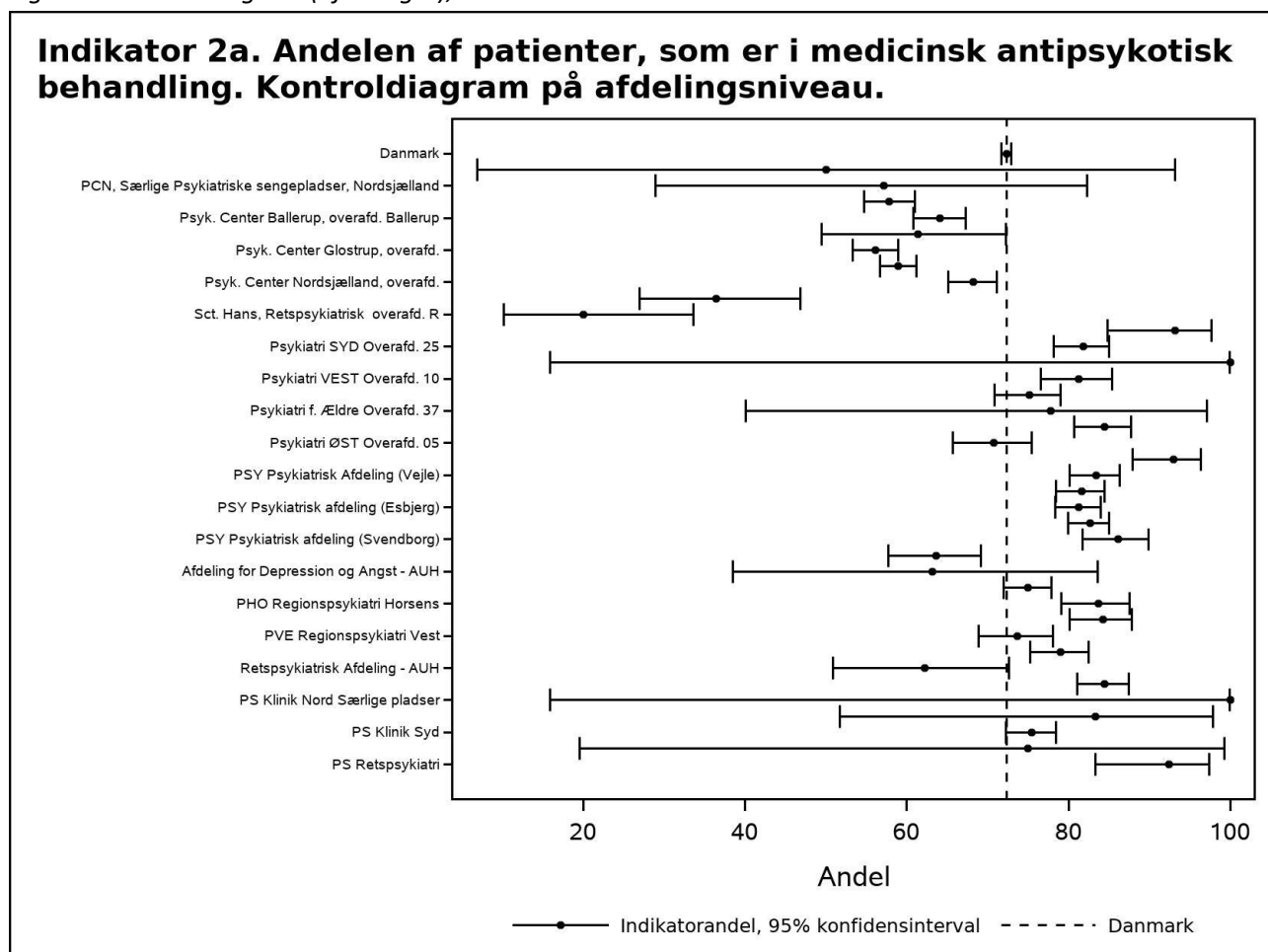
	Standard opfyldt	Tæller/ nævner	Uoplyst	Aktuelle år		Tidligere år		
			antal (%)	01.07.2019 - 30.06.2020 Andel	95% CI	2018/2019 Antal	Andel (95% CI)	2017/2018 Andel (95% CI)
Danmark	10.633 / 14.707	0 (0)	72	(72-73)	10.993 / 14.763	74 (74-75)	74 (73-74)	
Hovedstaden	3.393 / 5.650	0 (0)	60	(59-61)	3.404 / 5.629	60 (59-62)	59 (57-60)	
Sjælland	1.579 / 1.992	0 (0)	79	(77-81)	1.730 / 2.108	82 (80-84)	81 (79-83)	
Syddanmark	2.804 / 3.432	0 (0)	82	(80-83)	2.865 / 3.376	85 (84-86)	85 (83-86)	
Midtjylland	1.846 / 2.376	0 (0)	78	(76-79)	1.959 / 2.398	82 (80-83)	83 (81-84)	
Nordjylland	1.032 / 1.291	0 (0)	80	(78-82)	1.058 / 1.282	83 (80-85)	82 (80-84)	
Hovedstaden	3.393 / 5.650	0 (0)	60	(59-61)	3.404 / 5.629	60 (59-62)	59 (57-60)	
CVI Psykiatri, RegionH	##	0 (0)	50	(7-93)	##	14 (0-58)	14 (0-58)	
PCN, Særlige Psykiatriske sengepladser, Nordsjælland	8 / 14	0 (0)	57	(29-82)	##	17 (0-64)	100 (16-100)	
Psyk. Center Amager, overafd.	531 / 918	0 (0)	58	(55-61)	569 / 897	63 (60-67)	59 (56-62)	
Psyk. Center Ballerup, overafd. Ballerup	535 / 835	0 (0)	64	(61-67)	550 / 834	66 (63-69)	65 (62-68)	
Psyk. Center Bornholm, overafd.	46 / 75	0 (0)	61	(49-72)	47 / 75	63 (51-74)	63 (51-74)	
Psyk. Center Glostrup, overafd.	658 / 1.172	0 (0)	56	(53-59)	652 / 1.172	56 (53-59)	52 (49-55)	
Psyk. Center København, Overafd.	999 / 1.695	0 (0)	59	(57-61)	997 / 1.726	58 (55-60)	57 (55-59)	
Psyk. Center Nordsjælland, overafd.	606 / 889	0 (0)	68	(65-71)	583 / 836	70 (66-73)	68 (65-71)	
Sct. Hans, Psyk. overafd. M	35 / 96	0 (0)	36	(27-47)	29 / 94	31 (22-41)	24 (15-35)	
Sct. Hans, Retspsykiatrisk overafd. R	10 / 50	0 (0)	20	(10-34)	7 / 56	13 (5-24)	24 (13-38)	
Sjælland	1.579 / 1.992	0 (0)	79	(77-81)	1.730 / 2.108	82 (80-84)	81 (79-83)	
PSL Retspsykiatri	68 / 73	0 (0)	93	(85-98)	74 / 80	93 (84-97)	84 (74-92)	
Psykiatri SYD Overafd. 25	399 / 488	0 (0)	82	(78-85)	403 / 486	83 (79-86)	80 (76-83)	

	Standard opfyldt	Tæller/ nævner	Uoplyst	Aktuelle år		Tidligere år		
			antal	01.07.2019 - 30.06.2020		2018/2019		2017/2018
			(%)	Andel	95% CI	Antal	Andel (95% CI)	Andel (95% CI)
Psykiatri SYD Overafd. 27		##	0 (0)	100	(16-100)	6 / 6	100 (54-100)	
Psykiatri VEST Overafd. 10		252 / 310	0 (0)	81	(76-85)	286 / 342	84 (79-87)	87 (84-91)
Psykiatri VEST Overafd. 15		326 / 434	0 (0)	75	(71-79)	357 / 454	79 (75-82)	79 (74-83)
Psykiatri f. Ældre Overafd. 37		7 / 9	0 (0)	78	(40-97)	13 / 13	100 (75-100)	89 (52-100)
Psykiatri ØST Overafd. 01		347 / 411	0 (0)	84	(81-88)	399 / 460	87 (83-90)	83 (79-86)
Psykiatri ØST Overafd. 05		239 / 338	0 (0)	71	(66-76)	241 / 318	76 (71-80)	78 (73-82)
Syddanmark		2.804 / 3.432	0 (0)	82	(80-83)	2.865 / 3.376	85 (84-86)	85 (83-86)
PSY Psykiatrisk Afdeling (Middelfart)		146 / 157	0 (0)	93	(88-96)	146 / 159	92 (86-96)	91 (86-95)
PSY Psykiatrisk Afdeling (Vejle)		467 / 560	0 (0)	83	(80-86)	483 / 569	85 (82-88)	85 (82-88)
PSY Psykiatrisk afdeling (Aabenraa)		519 / 636	0 (0)	82	(78-85)	540 / 648	83 (80-86)	86 (83-88)
PSY Psykiatrisk afdeling (Esbjerg)		594 / 731	0 (0)	81	(78-84)	611 / 728	84 (81-87)	85 (83-88)
PSY Psykiatrisk afdeling (Odense)		689 / 834	0 (0)	83	(80-85)	644 / 762	85 (82-87)	85 (82-87)
PSY Psykiatrisk afdeling (Svendborg)		249 / 289	0 (0)	86	(82-90)	245 / 275	89 (85-93)	85 (81-89)
PSY Retspsykiatrisk Afdeling (Middelfart)		178 / 280	0 (0)	64	(58-69)	257 / 307	84 (79-88)	76 (71-81)
Midtjylland		1.846 / 2.376	0 (0)	78	(76-79)	1.959 / 2.398	82 (80-83)	83 (81-84)
Afdeling for Depression og Angst - AUH		12 / 19	0 (0)	63	(38-84)	13 / 18	72 (47-90)	53 (27-79)
Afdeling for Psykoser - AUH		615 / 820	0 (0)	75	(72-78)	640 / 808	79 (76-82)	81 (79-84)
PHO Regionspsykiatri Horsens		256 / 306	0 (0)	84	(79-88)	275 / 314	88 (83-91)	81 (76-85)
PRA Regionspsykiatri Randers		299 / 355	0 (0)	84	(80-88)	308 / 356	87 (83-90)	90 (86-93)
PVE Regionspsykiatri Vest		263 / 357	0 (0)	74	(69-78)	261 / 337	77 (73-82)	84 (79-88)
PVS Regionspsykiatri Midt		384 / 486	0 (0)	79	(75-83)	416 / 501	83 (79-86)	85 (82-88)
Retspsykiatrisk Afdeling - AUH		51 / 82	0 (0)	62	(51-73)	77 / 98	79 (69-86)	62 (51-73)
Nordjylland		1.032 / 1.291	0 (0)	80	(78-82)	1.058 / 1.282	83 (80-85)	82 (80-84)
PS Klinik Nord		418 / 495	0 (0)	84	(81-88)	443 / 507	87 (84-90)	85 (81-88)
PS Klinik Nord Særlige pladser		##	0 (0)	100	(16-100)	3 / 6	50 (12-88)	50 (1-99)
PS Klinik Nord Ældrepsykiatri		10 / 12	0 (0)	83	(52-98)	13 / 15	87 (60-98)	92 (62-100)
PS Klinik Syd		547 / 725	0 (0)	75	(72-79)	560 / 712	79 (75-82)	79 (76-82)
PS Musikterapi		3 / 4	0 (0)	75	(19-99)	3 / 4	75 (19-99)	
PS Retspsykiatri		61 / 66	0 (0)	92	(83-97)	45 / 51	88 (76-96)	91 (80-97)

Figur 9: Kontrolldiagram (regioner), indikator 2a



Figur 10: Kontrolldiagram (afdelinger), indikator 2a



Tabel 12 Indikator 2a for børn/unge

Indikator bu_2a. Andelen af patienter, som er i medicinsk antipsykotisk behandling

	Uoplyst		Aktuelle år		Tidligere år		
	Standard opfyldt	Tæller/nævner	antal (%)	01.07.2019 - 30.06.2020 Andel	95% CI	2018/2019 Antal	2018/2019 Andel (95% CI)
Danmark	155 / 203	0 (0)	76	(70-82)	135 / 199	68 (61-74)	76 (69-82)
Hovedstaden	33 / 52	0 (0)	63	(49-76)	26 / 50	52 (37-66)	57 (42-71)
Sjælland	39 / 54	0 (0)	72	(58-84)	36 / 57	63 (49-76)	72 (58-84)
Syddanmark	20 / 27	0 (0)	74	(54-89)	24 / 27	89 (71-98)	85 (66-96)
Midtjylland	54 / 58	0 (0)	93	(83-98)	39 / 52	75 (61-86)	95 (82-99)
Nordjylland	11 / 14	0 (0)	79	(49-95)	11 / 15	73 (45-92)	93 (66-100)
Hovedstaden	33 / 52	0 (0)	63	(49-76)	26 / 50	52 (37-66)	57 (42-71)
Børne- & Ungdomspsykiatrisk Overafd., Bispebjerg	3 / 3	0 (0)	100	(29-100)	5 / 9	56 (21-86)	50 (19-81)
Børne- og Ungdomspsykiatrisk overafdeling, Glostrup	33 / 52	0 (0)	63	(49-76)	21 / 41	51 (35-67)	66 (49-80)

	Uoplyst		Aktuelle år		Tidligere år			
	Standard	Tæller/ nævner	antal	01.07.2019 - 30.06.2020	2018/2019		2017/2018	
	opfyldt		(%)	Andel	95% CI	Antal	Andel (95% CI)	Andel (95% CI)
Børne- og Ungdomspsykiatrisk overafdeling, Hillerød		3 / 3	0 (0)	100	(29-100)	##	67 (9-99)	25 (1-81)
Sjælland		39 / 54	0 (0)	72	(58-84)	36 / 57	63 (49-76)	72 (58-84)
Børne-Unge Psykiatri 40.		39 / 54	0 (0)	72	(58-84)	36 / 57	63 (49-76)	71 (57-82)
Syddanmark		20 / 27	0 (0)	74	(54-89)	24 / 27	89 (71-98)	85 (66-96)
PSY Børne- og Ungdomspsykiatrisk Afd. (Aabenraa)		##	0 (0)	50	(7-93)	5 / 5	100 (48-100)	100 (40-100)
PSY Børne- og Ungdomspsykiatrisk Afdeling (Esbjerg)		8 / 8	0 (0)	100	(63-100)	10 / 10	100 (69-100)	82 (48-98)
PSY Børne- og Ungdomspsykiatrisk Afdeling (Odense)		9 / 12	0 (0)	75	(43-95)	6 / 7	86 (42-100)	100 (69-100)
PSY Børne- og Ungdomspsykiatrisk afdeling (Kolding)		##	0 (0)	50	(7-93)	3 / 5	60 (15-95)	33 (1-91)
Midtjylland		54 / 58	0 (0)	93	(83-98)	39 / 52	75 (61-86)	95 (82-99)
Børne- og Ungdomspsykiatrisk Afdeling		56 / 60	0 (0)	93	(84-98)	38 / 50	76 (62-87)	
Nordjylland		11 / 14	0 (0)	79	(49-95)	11 / 15	73 (45-92)	93 (66-100)
PS Børn og Unge		11 / 14	0 (0)	79	(49-95)	11 / 15	73 (45-92)	93 (66-100)

Epidemiologiske kommentarer til indikator 2a

Indikator 2a drejer sig om medicinsk antipsykotisk behandling. På landsplan var andelen af patienter i medicinsk antipsykotisk behandling 72 % for de voksne patienter og 76 % for patienterne på BUP-afdelingerne.

For voksne patienter varierer medicineringsandelen fra 60 % (Region Hovedstaden) til 82 % (Region Syddanmark), og på BUP-afdelingerne fra 63 % (Region Hovedstaden) til 93 % (Region Midtjylland).

Opgørelsen skal tolkes med forbehold, da data kommer fra to kilder: Receptdatabasen (data om indløste recepter) og LPR (manuel registrering af vederlagsfri medicin). Manglende registrering i LPR vil, for de patienter, der udelukkende indgår med data fra LPR, tolkes som at patienterne ikke er i medicinsk behandling. Regioner med ringe registreringspraksis vil derfor få en underestimeret medicineringsandel i forhold til regioner med bedre registreringsrutine. Andelen af medicinerede patienter (tæller), der kun indgår med data fra LPR, varierer i de fem regioner fra 2,6 % i Region Hovedstaden til 17 % i Region Sjælland (data ikke vist).

Anbefalinger til indikator 2a

Styregruppen vurderer, at der er en reel forskel mellem regionerne med en lavere andel af patienter i antipsykotisk behandling i Region Hovedstaden end i resten af landet. Idet der er en registreringsfejlkilde for den del, der kodes manuelt, reduceres den reelle forskel, men er fortsat til stede. Styregruppen vurderer, at forskellen er baseret på flere faktorer, bl.a. forskelle i behandlingspraksis, hvornår en behandling overgår til egen læge og i hvor høj grad evt. depotbehandling overgår til hjemmesygeplejerske via egen læge.

Indikator 2b

Andelen af patienter i medicinsk antipsykotisk behandling, som får mere end ét antipsykotikum

Indikatorpopulation (nævner): Antal patienter i "1-års incident patientpopulation" og i "Prævalent patientpopulation", som er i medicinsk antipsykotisk behandling (defineret som tællerdefinitionen i indikator 2a). Patienter, der har været indlagt mere end 10 måneder i etårsperioden ekskluderes.

Tællerpopulation: Antal patienter der opfylder mindst ét af følgende krav:

- KRAV 1: har indløst recept svarende til at tage mindst to forskellige antipsykotika i mindst 60 dage inden for et-årsperioden (receptdatabasen)
- KRAV 2: er registreret som værende i medicinsk behandling med mindst to forskellige antipsykotika ved seneste indberetning til LPR i et-årsperioden

Patienter, hvor der ikke er receptdata, der opfylder KRAV 1, OG hvor der er indberettet KRAV 2-procedurekode, men ikke tillægskode ekskluderes (disse patienter fremgår som 'uoplyst' i indikatortabellen)

Standard $\geq 90\%$

Tabel 13

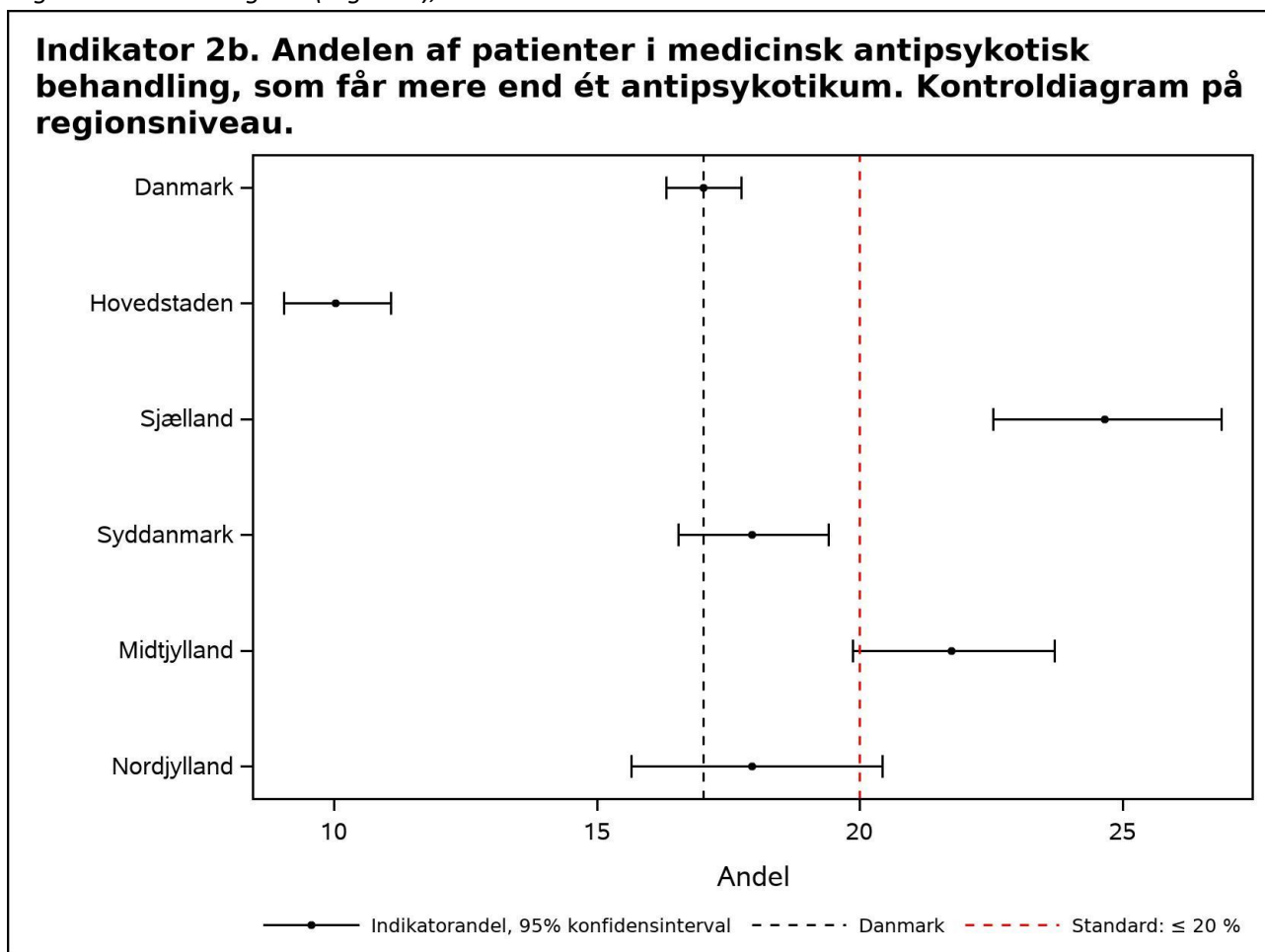
Indikator 2b. Andelen af patienter i medicinsk antipsykotisk behandling, som får mere end ét antipsykotikum

	Standard	Uoplyst		Aktuelle år		Tidligere år		
	$\leq 20\%$	Tæller/ nævner	antal	01.07.2019 - 30.06.2020		2018/2019		2017/2018
	opfyldt		(%)	Andel	95% CI	Antal	Andel (95% CI)	Andel (95% CI)
Danmark	Ja	1.778 / 10.446	187 (2)	17	(16-18)	1.914 / 10.747	18 (17-19)	20 (19-21)
Hovedstaden	Ja	336 / 3.351	42 (1)	10	(9-11)	357 / 3.347	11 (10-12)	12 (11-13)
Sjælland	Nej	378 / 1.533	46 (3)	25	(23-27)	398 / 1.661	24 (22-26)	26 (24-29)
Syddanmark	Ja	496 / 2.764	40 (1)	18	(17-19)	566 / 2.824	20 (19-22)	21 (20-23)
Midtjylland	Nej	390 / 1.794	52 (3)	22	(20-24)	401 / 1.893	21 (19-23)	26 (24-28)
Nordjylland	Ja	184 / 1.025	7 (1)	18	(16-20)	193 / 1.044	18 (16-21)	19 (17-22)
Hovedstaden	Ja	336 / 3.351	42 (1)	10	(9-11)	357 / 3.347	11 (10-12)	12 (11-13)
CVI Psykiatri, RegionH	Ja	##	0 (0)	0	(0-84)	##	0 (0-98)	0 (0-98)
PCN, Særlige Psykiatriske sengepladser, Nordsjælland	Nej	##	0 (0)	25	(3-65)	##	0 (0-98)	0 (0-84)
Psyk. Center Amager, overafd.	Ja	69 / 523	8 (2)	13	(10-16)	88 / 549	16 (13-19)	16 (13-20)
Psyk. Center Ballerup, overafd. Ballerup	Ja	59 / 517	18 (3)	11	(9-14)	65 / 523	12 (10-16)	15 (13-19)
Psyk. Center Bornholm, overafd.	Ja	7 / 46	0 (0)	15	(6-29)	5 / 45	11 (4-24)	11 (4-24)
Psyk. Center Glostrup, overafd.	Ja	57 / 657	1 (0)	9	(7-11)	71 / 649	11 (9-14)	13 (11-16)
Psyk. Center København, Overafd.	Ja	73 / 997	2 (0)	7	(6-9)	70 / 993	7 (6-9)	8 (6-9)
Psyk. Center Nordsjælland, overafd.	Ja	64 / 597	9 (1)	11	(8-13)	57 / 580	10 (8-13)	10 (7-12)
Sct. Hans, Psyk. overafd. M	Ja	5 / 32	3 (9)	16	(5-33)	##	7 (1-23)	6 (0-29)

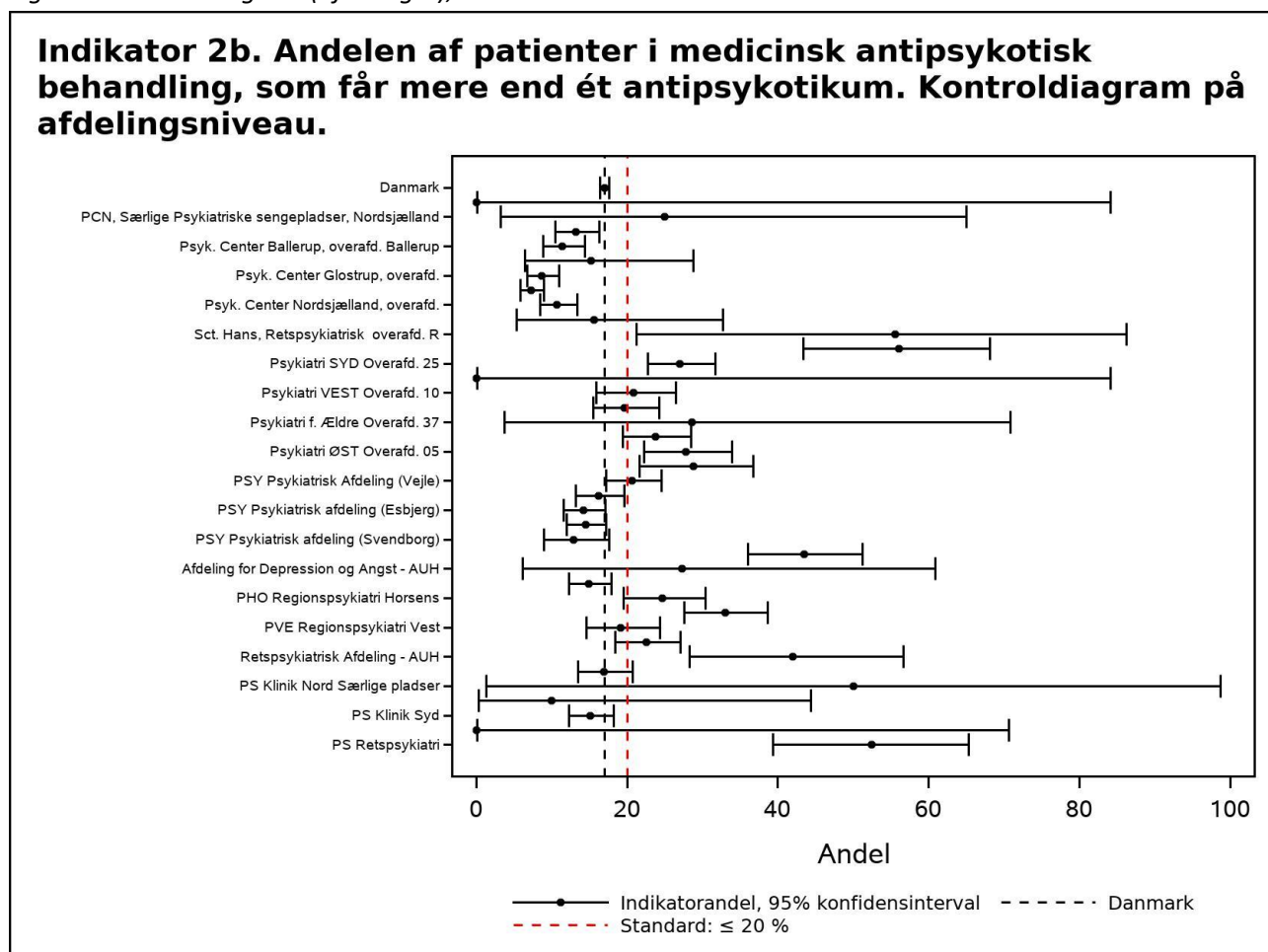
	Standard		Uoplyst	Aktuelle år		Tidligere år		
	≤ 20%	Tæller/	antal	01.07.2019 - 30.06.2020		2018/2019		2017/2018
	opfyldt	nævner	(%)	Andel	95% CI	Antal	Andel (95% CI)	Andel (95% CI)
Sct. Hans, Retspsykiatrisk overafd. R	Nej	5 / 9	1 (10)	56	(21-86)	3 / 7	43 (10-82)	33 (10-65)
Sjælland	Nej	378 / 1.533	46 (3)	25	(23-27)	398 / 1.661	24 (22-26)	26 (24-29)
PSL Retspsykiatri	Nej	37 / 66	2 (3)	56	(43-68)	38 / 73	52 (40-64)	62 (49-74)
Psykiatri SYD Overafd. 25	Nej	103 / 381	18 (5)	27	(23-32)	104 / 369	28 (24-33)	34 (29-39)
Psykiatri SYD Overafd. 27	Ja	##	0 (0)	0	(0-84)	##	33 (4-78)	
Psykiatri VEST Overafd. 10	Nej	49 / 235	17 (7)	21	(16-27)	51 / 270	19 (14-24)	22 (18-28)
Psykiatri VEST Overafd. 15	Ja	63 / 321	5 (2)	20	(15-24)	59 / 351	17 (13-21)	18 (14-23)
Psykiatri f. Ældre Overafd. 37	Nej	##	0 (0)	29	(4-71)	##	15 (2-45)	0 (0-41)
Psykiatri ØST Overafd. 01	Nej	82 / 345	2 (1)	24	(19-29)	91 / 396	23 (19-27)	23 (19-28)
Psykiatri ØST Overafd. 05	Nej	65 / 234	5 (2)	28	(22-34)	68 / 232	29 (24-36)	31 (26-37)
Syddanmark	Ja	496 / 2.764	40 (1)	18	(17-19)	566 / 2.824	20 (19-22)	21 (20-23)
PSY Psykiatrisk Afdeling (Middelfart)	Nej	42 / 146	0 (0)	29	(22-37)	46 / 146	32 (24-40)	29 (22-37)
PSY Psykiatrisk Afdeling (Vejle)	Nej	96 / 464	3 (1)	21	(17-25)	134 / 480	28 (24-32)	31 (27-36)
PSY Psykiatrisk afdeling (Aabenraa)	Ja	83 / 511	8 (2)	16	(13-20)	78 / 528	15 (12-18)	18 (15-22)
PSY Psykiatrisk afdeling (Esbjerg)	Ja	84 / 592	2 (0)	14	(11-17)	94 / 607	15 (13-19)	15 (12-18)
PSY Psykiatrisk afdeling (Odense)	Ja	98 / 677	12 (2)	14	(12-17)	97 / 632	15 (13-18)	16 (13-19)
PSY Psykiatrisk afdeling (Svendborg)	Ja	31 / 241	8 (3)	13	(9-18)	32 / 241	13 (9-18)	16 (11-21)
PSY Retspsykiatrisk Afdeling (Middelfart)	Nej	74 / 170	8 (4)	44	(36-51)	113 / 248	46 (39-52)	49 (42-56)
Midtjylland	Nej	390 / 1.794	52 (3)	22	(20-24)	401 / 1.893	21 (19-23)	26 (24-28)
Afdeling for Depression og Angst - AUH	Nej	3 / 11	1 (8)	27	(6-61)	6 / 13	46 (19-75)	13 (0-53)
Afdeling for Psykoser - AUH	Ja	91 / 608	7 (1)	15	(12-18)	94 / 623	15 (12-18)	19 (16-22)
PHO Regionspsykiatri Horsens	Nej	62 / 251	5 (2)	25	(19-31)	51 / 271	19 (14-24)	26 (21-32)
PRA Regionspsykiatri Randers	Nej	93 / 282	17 (6)	33	(28-39)	100 / 293	34 (29-40)	38 (32-44)
PVE Regionspsykiatri Vest	Ja	50 / 261	2 (1)	19	(15-24)	49 / 252	19 (15-25)	32 (26-38)
PVS Regionspsykiatri Midt	Nej	82 / 364	20 (5)	23	(18-27)	90 / 397	23 (19-27)	25 (21-29)
Retspsykiatrisk Afdeling - AUH	Nej	21 / 50	1 (2)	42	(28-57)	27 / 75	36 (25-48)	41 (28-56)
Nordjylland	Ja	184 / 1.025	7 (1)	18	(16-20)	193 / 1.044	18 (16-21)	19 (17-22)
PS Klinik Nord	Ja	70 / 414	4 (1)	17	(13-21)	82 / 443	19 (15-22)	18 (15-22)
PS Klinik Nord Særlige pladser	Nej	##	0 (0)	50	(1-99)	##	0 (0-84)	0 (0-98)

	Standard ≤ 20% opfyldt	Uoplyst		Aktuelle år 01.07.2019 - 30.06.2020		Tidligere år		
		Tæller/ nævner	antal (%)	Andel	95% CI	2018/2019		2017/2018
						Antal	Andel (95% CI)	Andel (95% CI)
PS Klinik Nord Ældrepsykiatri	Ja	##	0 (0)	10	(0-45)	##	8 (0-36)	0 (0-28)
PS Klinik Syd	Ja	82 / 544	3 (1)	15	(12-18)	92 / 553	17 (14-20)	19 (16-22)
PS Musikterapi	Ja	0 / 3	0 (0)	0	(0-71)	##	0 (0-84)	
PS Retspsykiatri	Nej	32 / 61	0 (0)	52	(39-65)	20 / 40	50 (34-66)	51 (35-68)

Figur 11: Kontrolldiagram (regioner), indikator 2b



Figur 12: Kontrolldiagram (afdelinger), indikator 2b



Tabel 14 Indikator 2b for børn/unge

Indikator bu_2b. Andelen af patienter i medicinsk antipsykotisk behandling, som får mere end ét antipsykotikum

	Standard	Uoplyst		Aktuelle år		Tidligere år		
		Tæller/ opfyldt	antal nævner (%)	01.07.2019 - 30.06.2020	Andel 95% CI	2018/2019	2017/2018	
Danmark	Ja	23 / 130	25 (16)	18	(12-25)	21 / 120	18 (11-25)	16 (10-24)
Hovedstaden	Nej	9 / 31	2 (6)	29	(14-48)	5 / 26	19 (7-39)	14 (4-33)
Sjælland	Ja	4 / 23	16 (41)	17	(5-39)	5 / 28	18 (6-37)	19 (7-36)
Syddanmark	Ja	3 / 17	3 (15)	18	(4-43)	5 / 22	23 (8-45)	14 (3-35)
Midtjylland	Ja	7 / 53	1 (2)	13	(5-25)	5 / 34	15 (5-31)	22 (10-39)
Nordjylland	Ja	0 / 8	3 (27)	0	(0-37)	##	9 (0-41)	0 (0-25)
Hovedstaden	Nej	9 / 31	2 (6)	29	(14-48)	5 / 26	19 (7-39)	14 (4-33)
Børne- & Ungdomspsykiatrisk Overafd., Bispebjerg	Nej	##	1 (33)	50	(1-99)	3 / 5	60 (15-95)	0 (0-52)
Børne- og Ungdomspsykiatrisk overafdeling, Glostrup	Nej	9 / 31	2 (6)	29	(14-48)	##	10 (1-30)	16 (5-36)

	Standard		Uoplyst	Aktuelle år		Tidligere år		
	≤ 20%	Tæller/	antal	01.07.2019 - 30.06.2020		2018/2019	2017/2018	
	opfyldt	nævner	(%)	Andel	95% CI	Antal	Andel (95% CI)	Andel (95% CI)
Børne- og Ungdomspsykiatrisk overafdeling, Hillerød	Ja	0 / 3	0 (0)	0	(0-71)	##	0 (0-84)	0 (0-98)
Sjælland	Ja	4 / 23	16 (41)	17	(5-39)	5 / 28	18 (6-37)	19 (7-36)
Børne-Unge Psykiatri 40.	Ja	4 / 23	16 (41)	17	(5-39)	5 / 28	18 (6-37)	19 (7-36)
Syddanmark	Ja	3 / 17	3 (15)	18	(4-43)	5 / 22	23 (8-45)	14 (3-35)
PSY Børne og Ungdomspsykiatrisk Afd. (Aabenraa)	Nej	##	0 (0)	50	(1-99)	0 / 5	0 (0-52)	25 (1-81)
PSY Børne- og Ungdomspsykiatrisk Afdeling (Esbjerg)	Ja	0 / 7	1 (13)	0	(0-41)	3 / 10	30 (7-65)	22 (3-60)
PSY Børne- og Ungdomspsykiatrisk Afdeling (Odense)	Nej	3 / 8	1 (11)	38	(9-76)	0 / 4	0 (0-60)	10 (0-45)
PSY Børne- og Ungdomspsykiatrisk afdeling (Kolding)	Ja	##	1 (50)	0	(0-98)	##	67 (9-99)	
Midtjylland	Ja	7 / 53	1 (2)	13	(5-25)	5 / 34	15 (5-31)	22 (10-39)
Børne- og Ungdomspsykiatrisk Afdeling	Ja	7 / 55	1 (2)	13	(5-24)	5 / 33	15 (5-32)	
Nordjylland	Ja	0 / 8	3 (27)	0	(0-37)	##	9 (0-41)	0 (0-25)
PS Børn og Unge	Ja	0 / 8	3 (27)	0	(0-37)	##	9 (0-41)	0 (0-25)

Epidemiologiske kommentarer til indikator 2b

Indikator 2b drejer sig om polyfarmaci blandt de patienter, der er i medicinsk antipsykotisk behandling. På landsplan lever både voksen- og børne-/ungepopulationen op til standarden på højst 20 % (hhv. 17 og 18 %), og det resultat har været stabilt i treårsperioden.

På regionsniveau er der to regioner i voksenpopulationen, der ikke opfylder standarden: Region Sjælland (25 %) og Region Midtjylland (22 %). På BUP-afdelingerne ligger kun Region Hovedstaden over standarden med 29 %. På afdelingsniveau er der høj grad af polyfarmaci på de retspsykiatriske afdelinger (varierer fra 42 % på retspsykiatrisk afdeling i Region Midt til 56 % på de retspsykiatriske afdelinger i Region Hovedstaden og Sjælland).

Som beskrevet i de epidemiologiske kommentarer til indikator 2a, så skal resultaterne tolkes med forbehold, da manglende indberetning til LPR vil underestimere andelen af patienter i medicinsk behandling. I modsætning til indikator 2a vil dette, for indikator 2b, påvirke både nævner og tæller, og det er derfor ikke muligt at sige i hvilken retning, det kan have påvirket resultatet.

Anbefalinger til indikator 2b

Det er forventeligt, at de retspsykiatriske afdelinger ligger højere på denne indikator end gennemsnittet af afdelinger. Det er bekymrende, at børne- og ungeafdelingerne ligger så højt på denne indikator, da antipsykotisk polyfarmaci slet ikke undersøgt for børn, og da antipsykotisk polyfarmaci ofte er forbundet med en højere samlet bivirkningsbyrde. Det anbefales, at børne- og ungdomspsykiatriske afdelinger reviderer deres kliniske praksis på området.

Indikator 2c

Andelen af patienter, som får benzodiazepiner inklusiv benzodiazepinlignende midler (zolpidem, zopiclon, zaleplon)

Indikatoren opgøres ikke, da datagrundlaget er utilstrækkeligt.

Indikator 3a

Andelen af patienter i medicinsk antipsykotisk behandling, som har neurologiske bivirkninger

Indikatorpopulation (nævner): Antal patienter i "1-års incident patientpopulation" og i "Prævalent patientpopulation", der er i medicinsk antipsykotisk behandling

Tællerpopulation: Antal patienter hvor seneste indberetning vedr. neurologiske bivirkninger i et-årsperioden angiver at neurologiske bivirkninger til medicinsk antipsykotisk behandling er til stede

Patienter, hvor der ikke er indberettet bivirkningsstatus til LPR, ekskluderes fra opgørelsen. Disse fremgår af kolonnen "uoplyst" i indikatorskemaet.

Standard ≤15 %

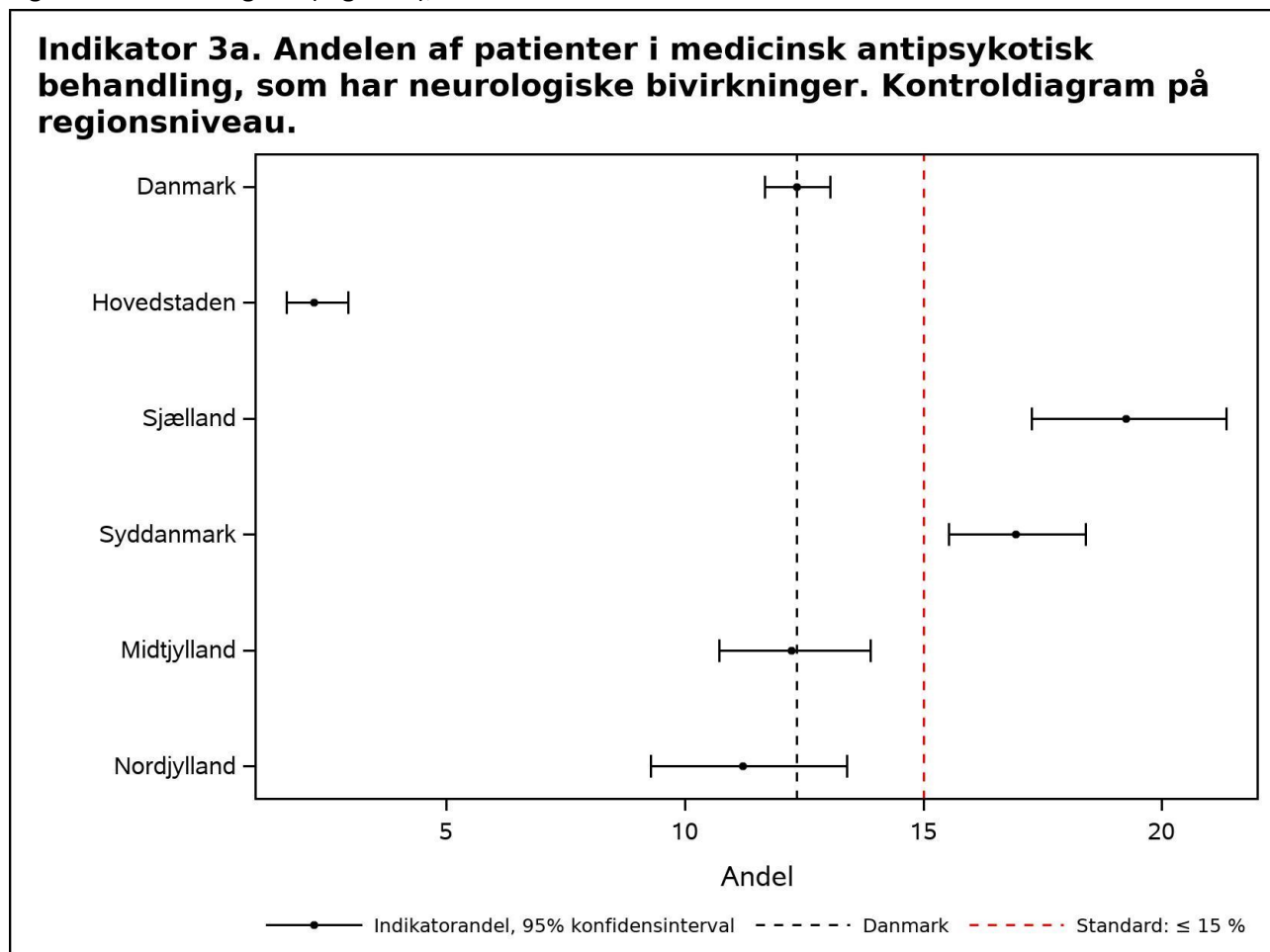
Tabel 15

Indikator 3a. Andelen af patienter i medicinsk antipsykotisk behandling, som har neurologiske bivirkninger

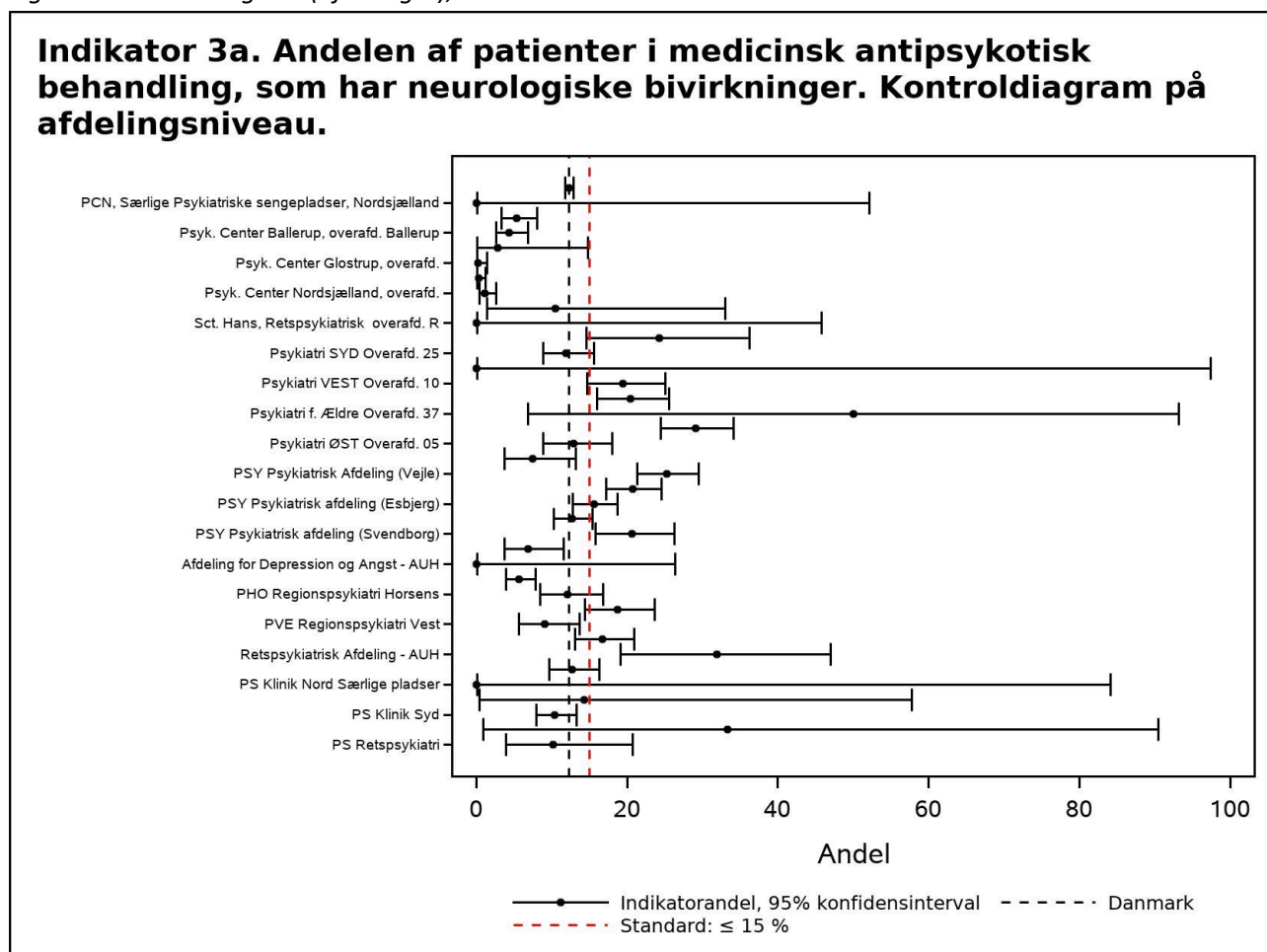
	Standard		Uoplyst antal	Aktuelle år		Tidligere år		
	≤ 15%	Tæller/ nævner		01.07.2019 - 30.06.2020	2018/2019		2017/2018	
	opfyldt		(%)	Andel	95% CI	Antal	Andel (95% CI)	Andel (95% CI)
Danmark	Ja	1.080 / 8.748	1882 (18)	12	(12-13)	1.267 / 9.159	14 (13-15)	14 (13-15)
Hovedstaden	Ja	46 / 2.072	1321 (39)	2	(2-3)	69 / 2.163	3 (2-4)	3 (3-4)
Sjælland	Nej	280 / 1.455	124 (8)	19	(17-21)	302 / 1.590	19 (17-21)	21 (19-23)
Syddanmark	Nej	446 / 2.634	170 (6)	17	(16-18)	540 / 2.713	20 (18-21)	18 (16-19)
Midtjylland	Ja	203 / 1.659	184 (10)	12	(11-14)	229 / 1.747	13 (12-15)	15 (14-17)
Nordjylland	Ja	106 / 945	87 (8)	11	(9-13)	130 / 961	14 (11-16)	15 (13-17)
Hovedstaden	Ja	46 / 2.072	1321 (39)	2	(2-3)	69 / 2.163	3 (2-4)	3 (3-4)
CVI Psykiatri, RegionH		0 / 0	2 (100)			0 / 0		
PCN, Særlige Psykiatriske sengepladser, Nordsjælland	Ja	0 / 5	3 (38)	0	(0-52)	##	0 (0-98)	0 (0-84)
Psyk. Center Amager, overafd.	Ja	19 / 356	175 (33)	5	(3-8)	29 / 385	8 (5-11)	4 (2-7)
Psyk. Center Ballerup, overafd. Ballerup	Ja	16 / 365	170 (32)	4	(3-7)	22 / 395	6 (4-8)	7 (5-10)
Psyk. Center Bornholm, overafd.	Ja	##	11 (24)	3	(0-15)	##	6 (1-19)	3 (0-14)
Psyk. Center Glostrup, overafd.	Ja	##	297 (45)	0	(0-2)	6 / 373	2 (1-3)	0 (0-1)
Psyk. Center København, Overafd.	Ja	##	481 (48)	0	(0-1)	6 / 525	1 (0-2)	3 (1-4)
Psyk. Center Nordsjælland, overafd.	Ja	5 / 428	178 (29)	1	(0-3)	7 / 440	2 (1-3)	2 (1-4)
Sct. Hans, Psyk. overafd. M	Ja	##	16 (46)	11	(1-33)	0 / 18	0 (0-19)	0 (0-25)
Sct. Hans, Retspsykiatrisk overafd. R	Ja	0 / 6	4 (40)	0	(0-46)	0 / 7	0 (0-41)	0 (0-26)
Sjælland	Nej	280 / 1.455	124 (8)	19	(17-21)	302 / 1.590	19 (17-21)	21 (19-23)
PSL Retspsykiatri	Nej	16 / 66	2 (3)	24	(15-36)	22 / 73	30 (20-42)	30 (19-42)
Psykiatri SYD Overafd. 25	Ja	44 / 369	30 (8)	12	(9-16)	46 / 371	12 (9-16)	17 (13-22)

	Standard		Uoplyst	Aktuelle år		Tidligere år		
	≤ 15%	Tæller/	antal	01.07.2019 - 30.06.2020		2018/2019		2017/2018
	opfyldt	nævner	(%)	Andel	95% CI	Antal	Andel (95% CI)	Andel (95% CI)
Psykiatri SYD Overafd. 27	Ja	##	1 (50)	0	(0-98)	3 / 6	50 (12-88)	
Psykiatri VEST Overafd. 10	Nej	45 / 231	21 (8)	19	(15-25)	53 / 270	20 (15-25)	21 (17-26)
Psykiatri VEST Overafd. 15	Nej	58 / 283	43 (13)	20	(16-26)	59 / 305	19 (15-24)	21 (17-26)
Psykiatri f. Ældre Overafd. 37	Nej	##	3 (43)	50	(7-93)	##	20 (3-56)	14 (0-58)
Psykiatri ØST Overafd. 01	Nej	99 / 340	7 (2)	29	(24-34)	95 / 386	25 (20-29)	24 (19-28)
Psykiatri ØST Overafd. 05	Ja	28 / 217	22 (9)	13	(9-18)	30 / 211	14 (10-20)	16 (11-21)
Syddanmark	Nej	446 / 2.634	170 (6)	17	(16-18)	540 / 2.713	20 (18-21)	18 (16-19)
PSY Psykiatrisk Afdeling (Middelfart)	Ja	10 / 134	12 (8)	7	(4-13)	14 / 133	11 (6-17)	13 (8-21)
PSY Psykiatrisk Afdeling (Vejle)	Nej	112 / 443	24 (5)	25	(21-30)	152 / 461	33 (29-37)	21 (17-25)
PSY Psykiatrisk afdeling (Aabenraa)	Nej	99 / 478	41 (8)	21	(17-25)	119 / 496	24 (20-28)	25 (21-29)
PSY Psykiatrisk afdeling (Esbjerg)	Nej	87 / 558	36 (6)	16	(13-19)	116 / 584	20 (17-23)	15 (12-18)
PSY Psykiatrisk afdeling (Odense)	Ja	82 / 646	43 (6)	13	(10-16)	69 / 608	11 (9-14)	14 (11-17)
PSY Psykiatrisk afdeling (Svendborg)	Nej	49 / 237	12 (5)	21	(16-26)	45 / 238	19 (14-24)	18 (14-24)
PSY Retspsykiatrisk Afdeling (Middelfart)	Ja	12 / 174	4 (2)	7	(4-12)	39 / 253	15 (11-20)	13 (9-19)
Midtjylland	Ja	203 / 1.659	184 (10)	12	(11-14)	229 / 1.747	13 (12-15)	15 (14-17)
Afdeling for Depression og Angst - AUH	Ja	0 / 12	0 (0)	0	(0-26)	##	9 (0-41)	0 (0-60)
Afdeling for Psykoser - AUH	Ja	31 / 545	70 (11)	6	(4-8)	55 / 561	10 (7-13)	12 (10-15)
PHO Regionspsykiatri Horsens	Ja	30 / 247	9 (4)	12	(8-17)	40 / 261	15 (11-20)	17 (13-22)
PRA Regionspsykiatri Randers	Nej	52 / 278	20 (7)	19	(14-24)	44 / 282	16 (12-20)	16 (11-20)
PVE Regionspsykiatri Vest	Ja	19 / 209	54 (21)	9	(6-14)	24 / 213	11 (7-16)	19 (14-24)
PVS Regionspsykiatri Midt	Nej	59 / 353	29 (8)	17	(13-21)	56 / 384	15 (11-19)	15 (12-19)
Retspsykiatrisk Afdeling - AUH	Nej	15 / 47	4 (8)	32	(19-47)	16 / 65	25 (15-37)	20 (10-34)
Nordjylland	Ja	106 / 945	87 (8)	11	(9-13)	130 / 961	14 (11-16)	15 (13-17)
PS Klinik Nord	Ja	50 / 392	26 (6)	13	(10-16)	64 / 404	16 (12-20)	10 (7-13)
PS Klinik Nord Særlige pladser	Ja	##	0 (0)	0	(0-84)	0 / 3	0 (0-71)	0 (0-98)
PS Klinik Nord Ældrepsykiatri	Ja	##	3 (30)	14	(0-58)	0 / 5	0 (0-52)	0 (0-60)
PS Klinik Syd	Ja	51 / 491	56 (10)	10	(8-13)	64 / 510	13 (10-16)	17 (14-21)
PS Musikterapi	Nej	##	0 (0)	33	(1-91)	##	33 (1-91)	
PS Retspsykiatri	Ja	6 / 59	2 (3)	10	(4-21)	3 / 44	7 (1-19)	23 (11-38)

Figur 13: Kontrolldiagram (regioner), indikator 3a



Figur 14: Kontrolldiagram (afdelinger), indikator 3a



Tabel 16 Indikator 3a for børn/unge

Indikator bu_3a. Andelen af patienter i medicinsk antipsykotisk behandling, som har neurologiske bivirkninger

	Standard		Uoplyst		Aktuelle år		Tidligere år	
	≤ 15%	Tæller/	antal	01.07.2019 - 30.06.2020	2018/2019	2017/2018		
	opfyldt	nævner	(%)	Andel	95% CI	Antal	Andel (95% CI)	Andel (95% CI)
Danmark	Nej	30 / 111	44 (28)	27	(19-36)	30 / 100	30 (21-40)	32 (23-42)
Hovedstaden	Nej	##	27 (82)	17	(0-64)	##	13 (0-53)	0 (0-31)
Sjælland	Nej	8 / 28	11 (28)	29	(13-49)	8 / 21	38 (18-62)	14 (4-32)
Syddanmark	Ja	3 / 20	0 (0)	15	(3-38)	5 / 24	21 (7-42)	30 (12-54)
Midtjylland	Nej	15 / 49	5 (9)	31	(18-45)	11 / 36	31 (16-48)	44 (28-62)
Nordjylland	Nej	3 / 9	2 (18)	33	(7-70)	5 / 11	45 (17-77)	78 (40-97)
Hovedstaden	Nej	##	27 (82)	17	(0-64)	##	13 (0-53)	0 (0-31)
Børne- & Ungdomspsykiatrisk Overafd., Bispebjerg	Nej	##	1 (33)	50	(1-99)	##	0 (0-84)	0 (0-98)
Børne- og Ungdomspsykiatrisk overafdeling, Glostrup	Ja	0 / 5	28 (85)	0	(0-52)	##	20 (1-72)	0 (0-34)

	Standard		Uoplyst	Aktuelle år		Tidligere år		
	≤ 15%	Tæller/	antal	01.07.2019 - 30.06.2020		2018/2019		2017/2018
	opfyldt	nævner	(%)	Andel	95% CI	Antal	Andel (95% CI)	Andel (95% CI)
Børne- og Ungdomspsykiatrisk overafdeling, Hillerød		0 / 0	3 (100)			##	0 (0-98)	
Sjælland	Nej	8 / 28	11 (28)	29	(13-49)	8 / 21	38 (18-62)	14 (4-32)
Børne-Unge Psykiatri 40.	Nej	8 / 28	11 (28)	29	(13-49)	8 / 21	38 (18-62)	14 (4-32)
Syddanmark	Ja	3 / 20	0 (0)	15	(3-38)	5 / 24	21 (7-42)	30 (12-54)
PSY Børne og Ungdomspsykiatrisk Afd. (Aabenraa)	Ja	##	0 (0)	0	(0-84)	##	20 (1-72)	33 (1-91)
PSY Børne- og Ungdomspsykiatrisk Afdeling (Esbjerg)	Ja	##	0 (0)	13	(0-53)	##	20 (3-56)	33 (7-70)
PSY Børne- og Ungdomspsykiatrisk Afdeling (Odense)	Nej	##	0 (0)	22	(3-60)	##	17 (0-64)	25 (3-65)
PSY Børne- og Ungdomspsykiatrisk afdeling (Kolding)	Ja	##	0 (0)	0	(0-84)	##	33 (1-91)	0 (0-98)
Midtjylland	Nej	15 / 49	5 (9)	31	(18-45)	11 / 36	31 (16-48)	44 (28-62)
Børne- og Ungdomspsykiatrisk Afdeling	Nej	16 / 51	5 (9)	31	(19-46)	11 / 35	31 (17-49)	
Nordjylland	Nej	3 / 9	2 (18)	33	(7-70)	5 / 11	45 (17-77)	78 (40-97)
PS Børn og Unge	Nej	3 / 9	2 (18)	33	(7-70)	5 / 11	45 (17-77)	78 (40-97)

Epidemiologiske kommentarer til indikator 3a

Indikator 3a drejer sig om forekomst af neurologiske bivirkninger blandt de patienter, der er i medicinsk antipsykotisk behandling. Landsgennemsnittet på 12 % af voksenpopulationen lever op til standarden på højst 15 %, og det resultat har været stabilt i treårsperioden. I børne-/ungepopulationen ligger bivirkningsandelen på 27 %, hvilket er langt over standarden.

I begge populationer er der en høj andel af patienterne, der ikke har fået indrapporteret bivirkningsstatus og som derfor er ekskluderet fra opgørelsen. Det er 18 % (1882 patienter) af voksenpopulationen og 28 % (44 patienter) af børne-/ungepopulationen. Da vi ikke ved om disse patienter gennemsnitligt har samme bivirkningsprofil som dem, der er med i opgørelsen, skal resultatet tolkes med forbehold.

Sensitivitetsberegning for voksenpopulationen: hvis ingen af de 1882 ekskluderede har bivirkninger ville landsresultatet være 10 % ("*best case scenario*"), hvis de alle har bivirkninger ville det være 28 % ("*worst case scenario*").

På regionsniveau er der to regioner i voksenpopulationen, der ikke opfylder standarden: Region Sjælland (19 %) og Region Syddanmark (17 %). Region Hovedstaden ligger meget lavt (2 %), men validiteten af Region Hovedstadens resultat er tvivlsom, da 39 % af patienterne i medicinsk behandling ekskluderes pga. manglende indberetning af bivirkningsstatus.

I børne-/ungepopulationen opfylder kun Region Syddanmark standarden. Regionsresultaterne varierer fra 15 % (Region Syddanmark) til 33 % (Region Nordjylland) og andelen af uoplyste varierer fra 0 % (Region Syddanmark) til 82 % (Region Hovedstaden), hvilket gør det svært at sammenholde resultaterne.

Anbefalinger til indikator 3a

Samlet kommentarer til 3a-c findes efter indikator 3c.

Indikator 3b

Andelen af patienter i medicinsk antipsykotisk behandling, som har søvn- og sedationsbivirkninger

Indikatorpopulation (nævner): Antal patienter i "1-års incident patientpopulation" og i "Prævalent patientpopulation", der er i medicinsk antipsykotisk behandling

Tællerpopulation: Antal patienter hvor seneste indberetning i et-årsperioden vedrørende bivirkninger (søvn og sedation) til medicinsk antipsykotisk behandling angiver at disse er til stede

Patienter, hvor der ikke er indberettet bivirkningsstatus til LPR, ekskluderes fra opgørelsen. Disse fremgår af kolonnen "uoplyst" i indikatorskemaet.

Standard ≤15 %

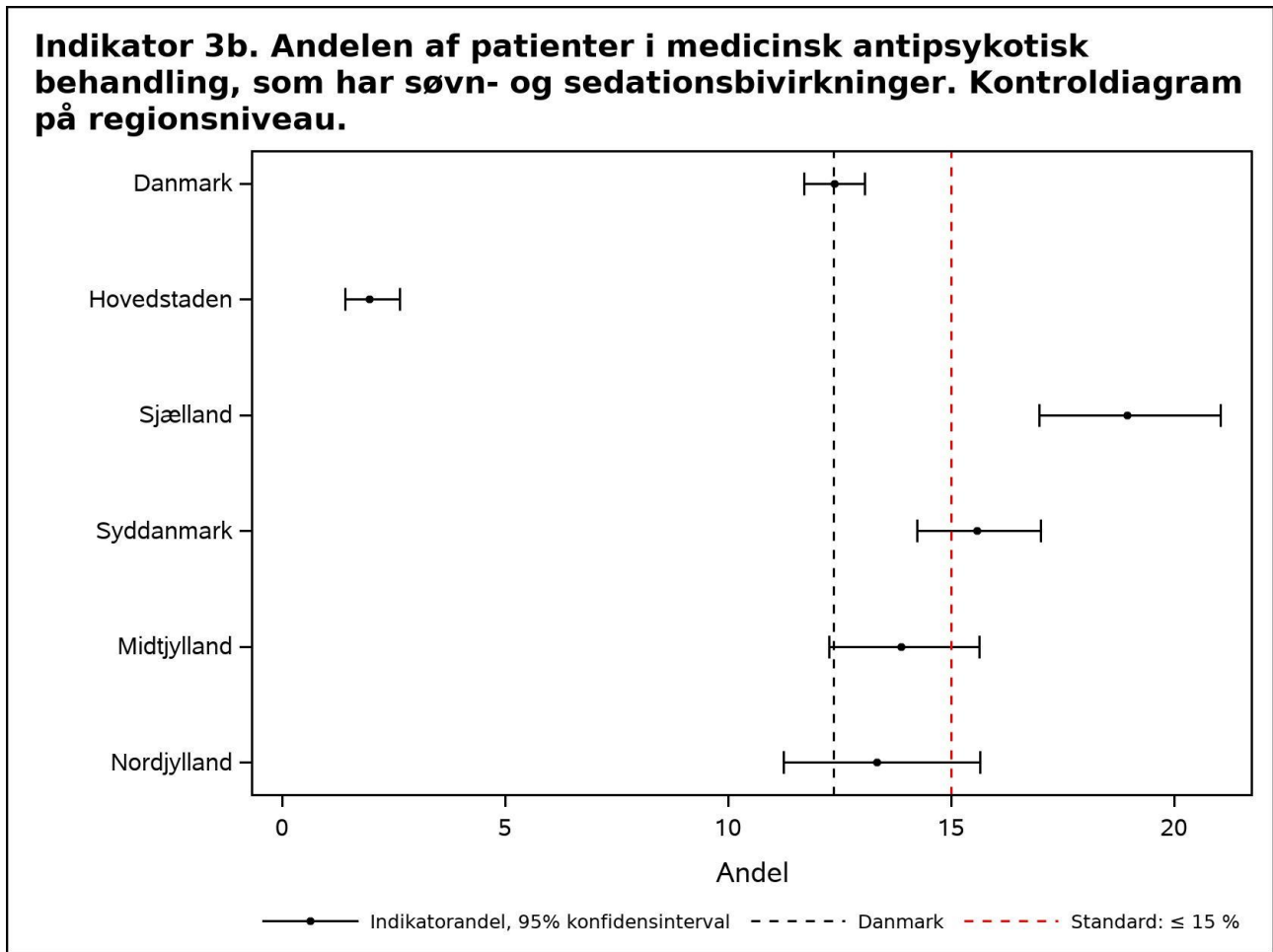
Tabel 17

Indikator 3b. Andelen af patienter i medicinsk antipsykotisk behandling, som har søvn- og sedationsbivirkninger

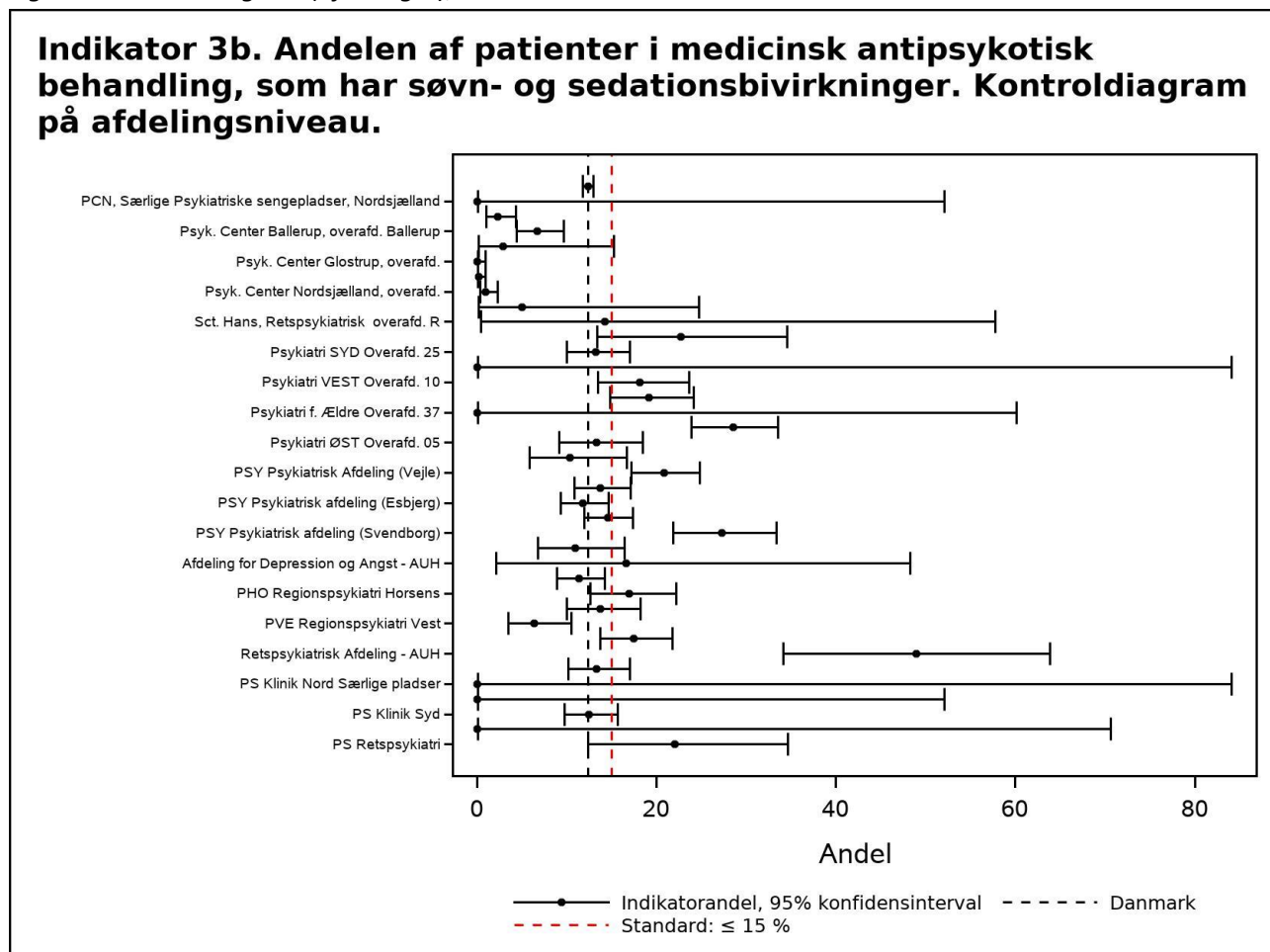
	Standard		Uoplyst antal (%)	Aktuelle år 01.07.2019 - 30.06.2020		Tidligere år		
	≤ 15%	Tæller/ nævner		Andel	95% CI	2018/2019		2017/2018
	opfyldt					Antal	Andel (95% CI)	Andel (95% CI)
Danmark	Ja	1.077 / 8.705	1925 (18)	12	(12-13)	1.271 / 9.114	14 (13-15)	15 (14-16)
Hovedstaden	Ja	40 / 2.046	1347 (40)	2	(1-3)	58 / 2.139	3 (2-3)	3 (3-4)
Sjælland	Nej	276 / 1.457	122 (8)	19	(17-21)	300 / 1.588	19 (17-21)	19 (17-21)
Syddanmark	Nej	410 / 2.631	173 (6)	16	(14-17)	517 / 2.707	19 (18-21)	19 (17-20)
Midtjylland	Ja	229 / 1.650	193 (10)	14	(12-16)	264 / 1.739	15 (14-17)	18 (17-20)
Nordjylland	Ja	125 / 938	94 (9)	13	(11-16)	133 / 956	14 (12-16)	18 (15-20)
Hovedstaden	Ja	40 / 2.046	1347 (40)	2	(1-3)	58 / 2.139	3 (2-3)	3 (3-4)
CVI Psykiatri, RegionH		0 / 0	2 (100)			0 / 0		
PCN, Særlige Psykiatriske sengepladser, Nordsjælland	Ja	0 / 5	3 (38)	0	(0-52)	##	100 (3-100)	0 (0-84)
Psyk. Center Amager, overafd.	Ja	8 / 351	180 (34)	2	(1-4)	19 / 380	5 (3-8)	4 (2-7)
Psyk. Center Ballerup, overafd. Ballerup	Ja	24 / 359	176 (33)	7	(4-10)	21 / 389	5 (3-8)	7 (5-10)
Psyk. Center Bornholm, overafd.	Ja	##	12 (26)	3	(0-15)	##	3 (0-15)	5 (1-18)
Psyk. Center Glostrup, overafd.	Ja	0 / 356	302 (46)	0	(0-1)	5 / 370	1 (0-3)	1 (0-3)
Psyk. Center København, Overafd.	Ja	##	484 (48)	0	(0-1)	4 / 522	1 (0-2)	2 (1-4)
Psyk. Center Nordsjælland, overafd.	Ja	4 / 420	186 (31)	1	(0-2)	9 / 434	2 (1-4)	3 (1-5)
Sct. Hans, Psyk. overafd. M	Ja	##	15 (43)	5	(0-25)	0 / 17	0 (0-20)	0 (0-26)
Sct. Hans, Retspsykiatrisk overafd. R	Ja	##	3 (30)	14	(0-58)	##	14 (0-58)	0 (0-26)
Sjælland	Nej	276 / 1.457	122 (8)	19	(17-21)	300 / 1.588	19 (17-21)	19 (17-21)
PSL Retspsykiatri	Nej	15 / 66	2 (3)	23	(13-35)	18 / 73	25 (15-36)	27 (16-39)
Psykiatri SYD Overafd. 25	Ja	49 / 370	29 (7)	13	(10-17)	55 / 370	15 (11-19)	13 (9-16)

	Standard		Uoplyst	Aktuelle år		Tidligere år		
	≤ 15%	Tæller/	antal	01.07.2019 - 30.06.2020		2018/2019		2017/2018
	opfyldt	nævner	(%)	Andel	95% CI	Antal	Andel (95% CI)	Andel (95% CI)
Psykiatri SYD Overafd. 27	Ja	##	0 (0)	0	(0-84)	##	17 (0-64)	
Psykiatri VEST Overafd. 10	Nej	42 / 231	21 (8)	18	(13-24)	49 / 271	18 (14-23)	16 (12-21)
Psykiatri VEST Overafd. 15	Nej	54 / 282	44 (13)	19	(15-24)	51 / 304	17 (13-21)	20 (16-25)
Psykiatri f. Ældre Overafd. 37	Ja	0 / 4	3 (43)	0	(0-60)	0 / 10	0 (0-31)	14 (0-58)
Psykiatri ØST Overafd. 01	Nej	97 / 340	7 (2)	29	(24-34)	98 / 385	25 (21-30)	25 (21-30)
Psykiatri ØST Overafd. 05	Ja	29 / 218	21 (9)	13	(9-19)	31 / 212	15 (10-20)	15 (10-20)
Syddanmark	Nej	410 / 2.631	173 (6)	16	(14-17)	517 / 2.707	19 (18-21)	19 (17-20)
PSY Psykiatrisk Afdeling (Middelfart)	Ja	14 / 135	11 (8)	10	(6-17)	14 / 134	10 (6-17)	11 (6-18)
PSY Psykiatrisk Afdeling (Vejle)	Nej	91 / 437	30 (6)	21	(17-25)	145 / 455	32 (28-36)	23 (19-28)
PSY Psykiatrisk afdeling (Aabenraa)	Ja	66 / 479	40 (8)	14	(11-17)	87 / 496	18 (14-21)	17 (13-20)
PSY Psykiatrisk afdeling (Esbjerg)	Ja	66 / 558	36 (6)	12	(9-15)	101 / 584	17 (14-21)	18 (15-21)
PSY Psykiatrisk afdeling (Odense)	Ja	94 / 646	43 (6)	15	(12-18)	95 / 607	16 (13-19)	18 (15-22)
PSY Psykiatrisk afdeling (Svendborg)	Nej	65 / 238	11 (4)	27	(22-33)	47 / 238	20 (15-25)	26 (20-32)
PSY Retspsykiatrisk Afdeling (Middelfart)	Ja	19 / 174	4 (2)	11	(7-17)	42 / 253	17 (12-22)	18 (13-23)
Midtjylland	Ja	229 / 1.650	193 (10)	14	(12-16)	264 / 1.739	15 (14-17)	18 (17-20)
Afdeling for Depression og Angst - AUH	Nej	##	0 (0)	17	(2-48)	##	9 (0-41)	25 (1-81)
Afdeling for Psykoser - AUH	Ja	62 / 545	70 (11)	11	(9-14)	81 / 561	14 (12-18)	22 (19-25)
PHO Regionspsykiatri Horsens	Nej	42 / 247	9 (4)	17	(13-22)	54 / 261	21 (16-26)	19 (14-24)
PRA Regionspsykiatri Randers	Ja	38 / 277	21 (7)	14	(10-18)	36 / 283	13 (9-17)	11 (7-15)
PVE Regionspsykiatri Vest	Ja	13 / 205	58 (22)	6	(3-11)	29 / 210	14 (9-19)	17 (13-23)
PVS Regionspsykiatri Midt	Nej	61 / 349	33 (9)	17	(14-22)	55 / 378	15 (11-19)	17 (13-21)
Retspsykiatrisk Afdeling - AUH	Nej	23 / 47	4 (8)	49	(34-64)	16 / 65	25 (15-37)	31 (18-45)
Nordjylland	Ja	125 / 938	94 (9)	13	(11-16)	133 / 956	14 (12-16)	18 (15-20)
PS Klinik Nord	Ja	52 / 390	28 (7)	13	(10-17)	54 / 402	13 (10-17)	12 (9-16)
PS Klinik Nord Særlige pladser	Ja	##	0 (0)	0	(0-84)	0 / 3	0 (0-71)	0 (0-98)
PS Klinik Nord Ældrepsykiatri	Ja	0 / 5	5 (50)	0	(0-52)	0 / 4	0 (0-60)	0 (0-71)
PS Klinik Syd	Ja	61 / 488	59 (11)	13	(10-16)	69 / 508	14 (11-17)	21 (17-24)
PS Musikterapi	Ja	0 / 3	0 (0)	0	(0-71)	##	67 (9-99)	
PS Retspsykiatri	Nej	13 / 59	2 (3)	22	(12-35)	10 / 44	23 (11-38)	34 (20-50)

Figur 15: Kontrolldiagram (regioner), indikator 3b



Figur 16: Kontrolldiagram (afdelinger), indikator 3b



Tabel 18 Indikator 3b for børn/unge

Indikator bu_3b. Andelen af patienter i medicinsk antipsykotisk behandling, som har søvn- og sedationsbivirkninger

	Standard		Uoplyst		Aktuelle år		Tidligere år	
	≤ 15%	Tæller/ nævner	antal	Andel	01.07.2019 - 30.06.2020	2018/2019	2017/2018	
	opfyldt		(%)	Andel	95% CI	Antal	Andel (95% CI)	Andel (95% CI)
Danmark	Nej	45 / 112	43 (28)	40	(31-50)	39 / 99	39 (30-50)	31 (23-41)
Hovedstaden	Nej	3 / 6	27 (82)	50	(12-88)	##	14 (0-58)	0 (0-28)
Sjælland	Nej	8 / 28	11 (28)	29	(13-49)	7 / 21	33 (15-57)	13 (4-31)
Syddanmark	Ja	3 / 20	0 (0)	15	(3-38)	7 / 24	29 (13-51)	15 (3-38)
Midtjylland	Nej	26 / 50	4 (7)	52	(37-66)	19 / 36	53 (35-70)	56 (38-72)
Nordjylland	Nej	5 / 9	2 (18)	56	(21-86)	5 / 11	45 (17-77)	67 (30-93)
Hovedstaden	Nej	3 / 6	27 (82)	50	(12-88)	##	14 (0-58)	0 (0-28)
Børne- & Ungdomspsykiatrisk Overafd., Bispebjerg	Nej	##	1 (33)	100	(16-100)	##	50 (1-99)	0 (0-84)
Børne- og Ungdomspsykiatrisk overafdeling, Glostrup	Nej	##	28 (85)	40	(5-85)	0 / 4	0 (0-60)	0 (0-31)

	Standard		Uoplyst	Aktuelle år		Tidligere år		
	≤ 15%	Tæller/	antal	01.07.2019 - 30.06.2020	2018/2019		2017/2018	
	opfyldt	nævner	(%)	Andel	95% CI	Antal	Andel (95% CI)	Andel (95% CI)
Børne- og Ungdomspsykiatrisk overafdeling, Hillerød		0 / 0	3 (100)			##	0 (0-98)	
Sjælland	Nej	8 / 28	11 (28)	29	(13-49)	7 / 21	33 (15-57)	13 (4-31)
Børne-Unge Psykiatri 40.	Nej	8 / 28	11 (28)	29	(13-49)	7 / 21	33 (15-57)	13 (4-31)
Syddanmark	Ja	3 / 20	0 (0)	15	(3-38)	7 / 24	29 (13-51)	15 (3-38)
PSY Børne og Ungdomspsykiatrisk Afd. (Aabenraa)	Ja	##	0 (0)	0	(0-84)	##	20 (1-72)	0 (0-71)
PSY Børne- og Ungdomspsykiatrisk Afdeling (Esbjerg)	Ja	0 / 8	0 (0)	0	(0-37)	3 / 10	30 (7-65)	22 (3-60)
PSY Børne- og Ungdomspsykiatrisk Afdeling (Odense)	Nej	3 / 9	0 (0)	33	(7-70)	##	17 (0-64)	13 (0-53)
PSY Børne- og Ungdomspsykiatrisk afdeling (Kolding)	Ja	##	0 (0)	0	(0-84)	##	67 (9-99)	0 (0-98)
Midtjylland	Nej	26 / 50	4 (7)	52	(37-66)	19 / 36	53 (35-70)	56 (38-72)
Børne- og Ungdomspsykiatrisk Afdeling	Nej	27 / 52	4 (7)	52	(38-66)	19 / 35	54 (37-71)	
Nordjylland	Nej	5 / 9	2 (18)	56	(21-86)	5 / 11	45 (17-77)	67 (30-93)
PS Børn og Unge	Nej	5 / 9	2 (18)	56	(21-86)	5 / 11	45 (17-77)	67 (30-93)

Epidemiologiske kommentarer til indikator 3b

Indikator 3b drejer sig om forekomst af søvn- og sedationsbivirkninger blandt de patienter, der er i medicinsk antipsykotisk behandling. Landsgennemsnittet på 12 % af voksenpopulationen lever op til standarden på højst 15 %, og det resultat har været stabilt i treårsperioden. I børne-/ungepopulationen ligger bivirkningsandelen på 40 %, hvilket er langt over standarden.

I begge populationer er der en høj andel af patienterne, der ikke har fået indrapporteret bivirkningsstatus og som derfor er ekskluderet fra opgørelsen. Det er 18 % (1925 patienter) af voksenpopulationen og 28 % (43 patienter) af børne-/ungepopulationen. Da vi ikke ved om disse patienter gennemsnitligt har samme bivirkningsprofil som dem, der er med i opgørelsen, skal resultatet tolkes med forbehold.

Sensitivitetsberegning for voksenpopulationen: hvis ingen af de 1925 ekskluderede har bivirkninger ville landsresultatet være 10 % ("*best case scenario*"), hvis de alle har bivirkninger ville det være 28 % ("*worst case scenario*").

I voksenpopulationen opfylder Region Sjælland (19 %) og Region Syddanmark (16 %) ikke standarden. Region Hovedstaden ligger meget lavt (2 %), men validiteten af Region Hovedstadens resultat er tvivlsom, da 40 % af patienterne i medicinsk behandling ekskluderes pga. manglende indberetning af bivirkningsstatus.

I børne-/ungepopulationen opfylder kun Region Syddanmark standarden. Regionsresultaterne varierer fra 15 % (Region Syddanmark) til 56 % (Region Nordjylland) og andelen af uoplyste varierer fra 0 % (Region Syddanmark) til 82 % (Region Hovedstaden), hvilket gør det svært at sammenholde resultaterne.

Anbefalinger til indikator 3b

Samlet kommentar til 3a-c findes efter indikator 3c.

Indikator 3c

Andelen af patienter i medicinsk antipsykotisk behandling, som har seksuelle bivirkninger

Indikatorpopulation (nævner): Antal patienter i "1-års incident patientpopulation" og i "Prævalent patientpopulation", der er i medicinsk antipsykotisk behandling

Tællerpopulation: Antal patienter hvor seneste indberetning i et-årsperioden vedrørende seksuelle bivirkninger til medicinsk antipsykotisk behandling angiver at disse er til stede

Patienter, hvor der ikke er indberettet bivirkningsstatus til LPR, ekskluderes fra opgørelsen. Disse fremgår af kolonnen "uoplyst" i indikatorskemaet.

Standard ≤15 %

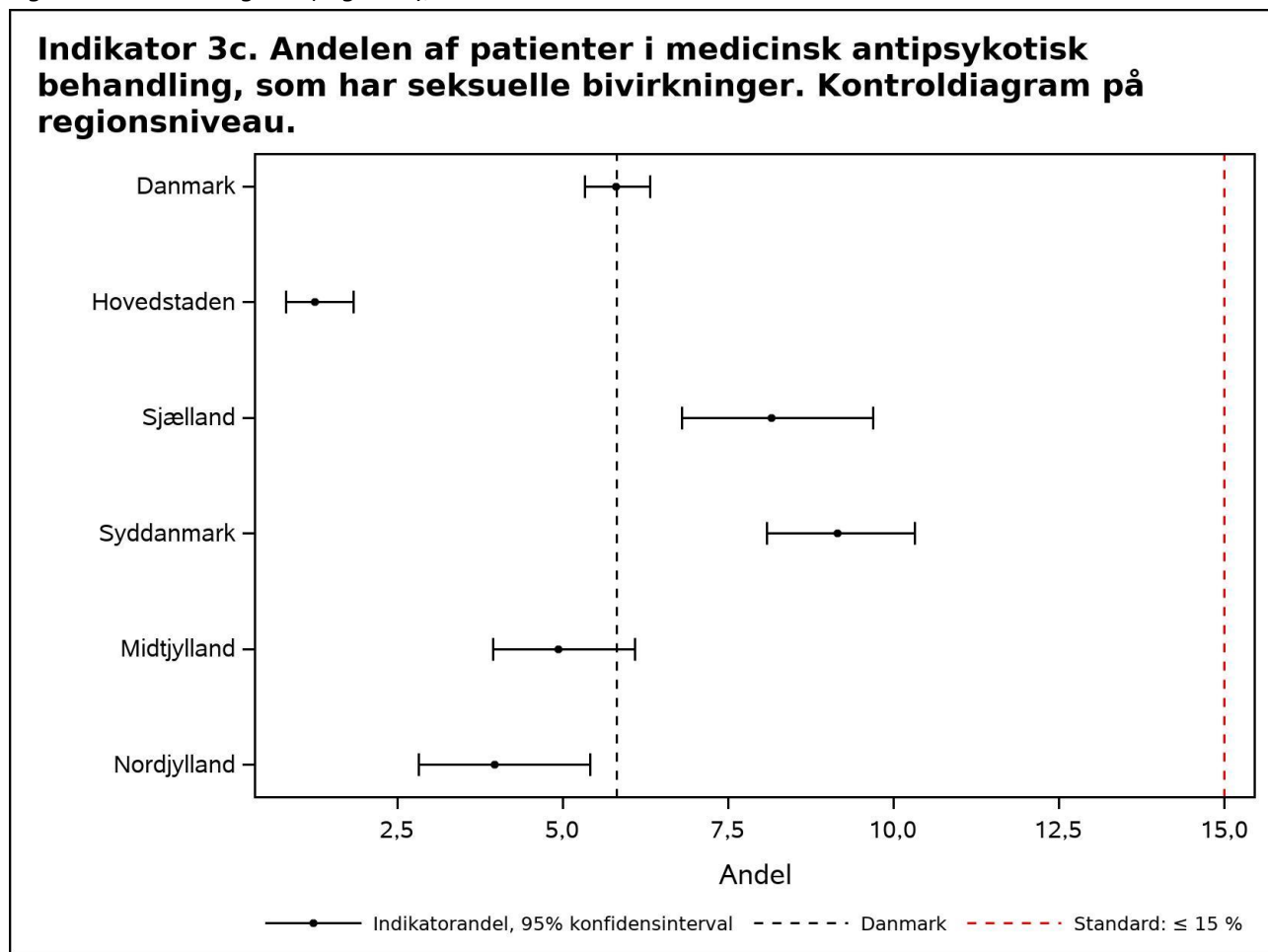
Tabel 19

Indikator 3c. Andelen af patienter i medicinsk antipsykotisk behandling, som har seksuelle bivirkninger

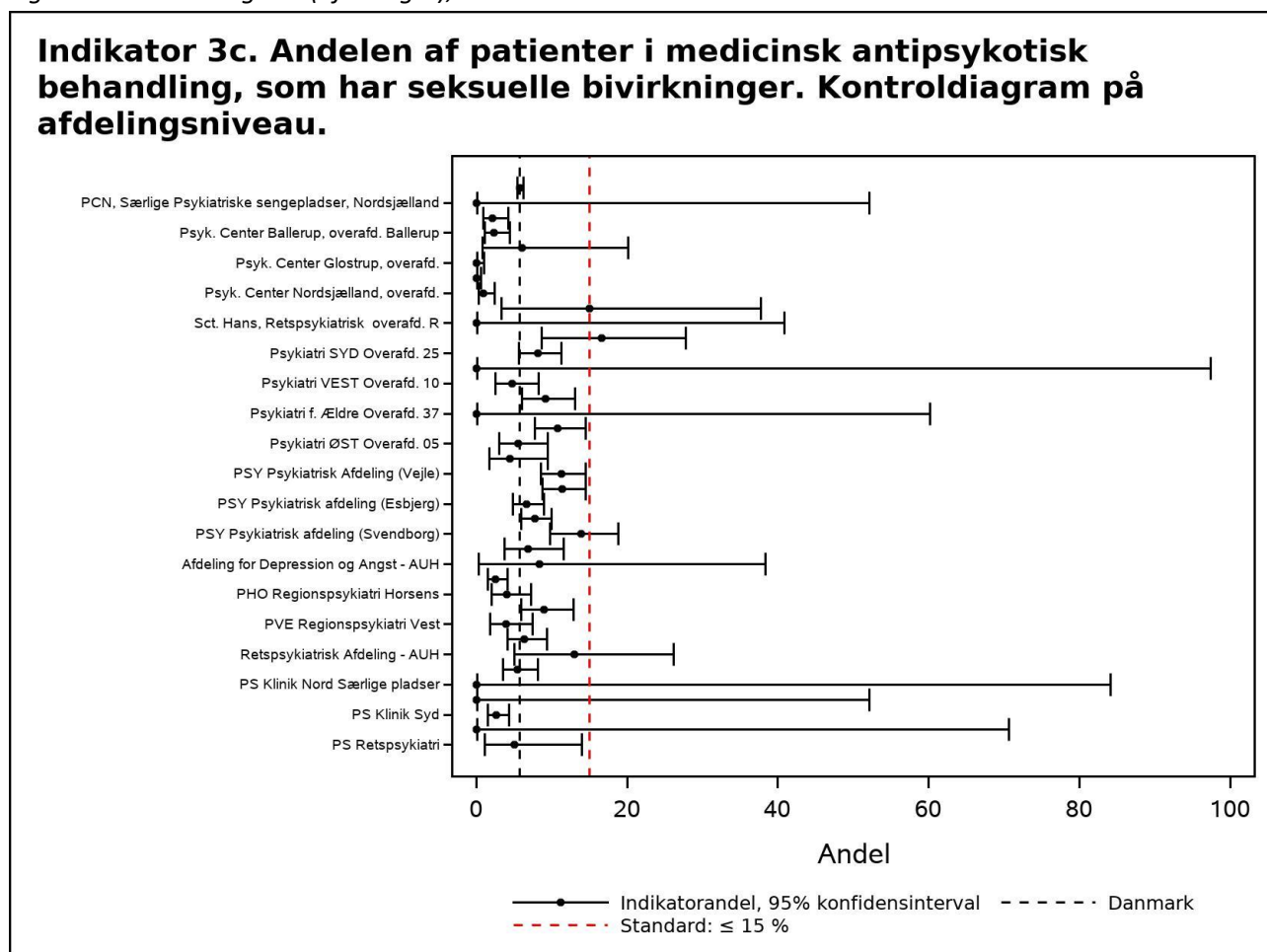
	Standard		Uoplyst	Aktuelle år		Tidligere år		
	≤ 15%	Tæller/	antal	01.07.2019 - 30.06.2020		2018/2019		2017/2018
	opfyldt	nævner	(%)	Andel	95% CI	Antal	Andel (95% CI)	Andel (95% CI)
Danmark	Ja	495 / 8.521	2109 (20)	6	(5-6)	569 / 8.893	6 (6-7)	7 (6-7)
Hovedstaden	Ja	24 / 1.921	1472 (43)	1	(1-2)	24 / 1.999	1 (1-2)	1 (1-1)
Sjælland	Ja	117 / 1.434	145 (9)	8	(7-10)	139 / 1.560	9 (8-10)	10 (9-12)
Syddanmark	Ja	239 / 2.610	194 (7)	9	(8-10)	265 / 2.676	10 (9-11)	10 (9-11)
Midtjylland	Ja	81 / 1.641	202 (11)	5	(4-6)	104 / 1.730	6 (5-7)	7 (6-9)
Nordjylland	Ja	37 / 932	100 (10)	4	(3-5)	37 / 941	4 (3-5)	6 (4-7)
Hovedstaden	Ja	24 / 1.921	1472 (43)	1	(1-2)	24 / 1.999	1 (1-2)	1 (1-1)
CVI Psykiatri, RegionH		0 / 0	2 (100)			0 / 0		
PCN, Særlige Psykiatriske sengepladser, Nordsjælland	Ja	0 / 5	3 (38)	0	(0-52)	##	0 (0-98)	0 (0-84)
Psyk. Center Amager, overafd.	Ja	7 / 326	205 (39)	2	(1-4)	9 / 353	3 (1-5)	2 (1-5)
Psyk. Center Ballerup, overafd. Ballerup	Ja	8 / 342	193 (36)	2	(1-5)	8 / 374	2 (1-4)	2 (1-4)
Psyk. Center Bornholm, overafd.	Ja	##	13 (28)	6	(1-20)	##	3 (0-16)	0 (0-10)
Psyk. Center Glostrup, overafd.	Ja	0 / 319	339 (52)	0	(0-1)	##	1 (0-2)	0 (0-1)
Psyk. Center København, Overafd.	Ja	0 / 483	516 (52)	0	(0-1)	3 / 488	1 (0-2)	0 (0-1)
Psyk. Center Nordsjælland, overafd.	Ja	4 / 406	200 (33)	1	(0-3)	3 / 417	1 (0-2)	1 (0-2)
Sct. Hans, Psyk. overafd. M	Ja	3 / 20	15 (43)	15	(3-38)	0 / 16	0 (0-21)	0 (0-28)
Sct. Hans, Retspsykiatrisk overafd. R	Ja	0 / 7	3 (30)	0	(0-41)	0 / 7	0 (0-41)	0 (0-26)
Sjælland	Ja	117 / 1.434	145 (9)	8	(7-10)	139 / 1.560	9 (8-10)	10 (9-12)
PSL Retspsykiatri	Nej	11 / 66	2 (3)	17	(9-28)	22 / 73	30 (20-42)	25 (15-37)
Psykiatri SYD Overafd. 25	Ja	30 / 368	31 (8)	8	(6-11)	28 / 367	8 (5-11)	9 (6-13)
Psykiatri SYD Overafd. 27	Ja	##	1 (50)	0	(0-98)	0 / 6	0 (0-46)	

	Standard		Uoplyst	Aktuelle år		Tidligere år		
	≤ 15%	Tæller/	antal	01.07.2019 - 30.06.2020		2018/2019		2017/2018
	opfyldt	nævner	(%)	Andel	95% CI	Antal	Andel (95% CI)	Andel (95% CI)
Psykiatri VEST Overafd. 10	Ja	11 / 230	22 (9)	5	(2-8)	20 / 267	7 (5-11)	9 (6-12)
Psykiatri VEST Overafd. 15	Ja	25 / 273	53 (16)	9	(6-13)	32 / 295	11 (8-15)	12 (9-16)
Psykiatri f. Ældre Overafd. 37	Ja	0 / 4	3 (43)	0	(0-60)	0 / 9	0 (0-34)	0 (0-46)
Psykiatri ØST Overafd. 01	Ja	36 / 333	14 (4)	11	(8-15)	34 / 376	9 (6-12)	10 (7-14)
Psykiatri ØST Overafd. 05	Ja	12 / 215	24 (10)	6	(3-10)	11 / 210	5 (3-9)	6 (3-10)
Syddanmark	Ja	239 / 2.610	194 (7)	9	(8-10)	265 / 2.676	10 (9-11)	10 (9-11)
PSY Psykiatrisk Afdeling (Middelfart)	Ja	6 / 133	13 (9)	5	(2-10)	10 / 133	8 (4-13)	4 (1-9)
PSY Psykiatrisk Afdeling (Vejle)	Ja	49 / 434	33 (7)	11	(8-15)	58 / 449	13 (10-16)	10 (7-13)
PSY Psykiatrisk afdeling (Aabenraa)	Ja	54 / 472	47 (9)	11	(9-15)	61 / 482	13 (10-16)	18 (14-21)
PSY Psykiatrisk afdeling (Esbjerg)	Ja	37 / 552	42 (7)	7	(5-9)	59 / 578	10 (8-13)	9 (7-12)
PSY Psykiatrisk afdeling (Odense)	Ja	50 / 642	47 (7)	8	(6-10)	53 / 603	9 (7-11)	7 (5-10)
PSY Psykiatrisk afdeling (Svendborg)	Ja	33 / 238	11 (4)	14	(10-19)	16 / 238	7 (4-11)	10 (6-14)
PSY Retspsykiatrisk Afdeling (Middelfart)	Ja	12 / 174	4 (2)	7	(4-12)	11 / 253	4 (2-8)	8 (5-13)
Midtjylland	Ja	81 / 1.641	202 (11)	5	(4-6)	104 / 1.730	6 (5-7)	7 (6-9)
Afdeling for Depression og Angst - AUH	Ja	##	0 (0)	8	(0-38)	0 / 11	0 (0-28)	0 (0-60)
Afdeling for Psykoser - AUH	Ja	14 / 542	73 (12)	3	(1-4)	23 / 557	4 (3-6)	6 (4-8)
PHO Regionspsykiatri Horsens	Ja	10 / 245	11 (4)	4	(2-7)	14 / 261	5 (3-9)	5 (3-9)
PRA Regionspsykiatri Randers	Ja	25 / 278	20 (7)	9	(6-13)	23 / 282	8 (5-12)	8 (5-12)
PVE Regionspsykiatri Vest	Ja	8 / 203	60 (23)	4	(2-8)	17 / 206	8 (5-13)	9 (6-13)
PVS Regionspsykiatri Midt	Ja	22 / 347	35 (9)	6	(4-9)	22 / 378	6 (4-9)	9 (6-12)
Retspsykiatrisk Afdeling - AUH	Ja	6 / 46	5 (10)	13	(5-26)	6 / 65	9 (3-19)	15 (6-28)
Nordjylland	Ja	37 / 932	100 (10)	4	(3-5)	37 / 941	4 (3-5)	6 (4-7)
PS Klinik Nord	Ja	21 / 383	35 (8)	5	(3-8)	15 / 390	4 (2-6)	4 (2-6)
PS Klinik Nord Særlige pladser	Ja	##	0 (0)	0	(0-84)	0 / 3	0 (0-71)	0 (0-98)
PS Klinik Nord Ældrepsykiatri	Ja	0 / 5	5 (50)	0	(0-52)	0 / 3	0 (0-71)	0 (0-71)
PS Klinik Syd	Ja	13 / 489	58 (11)	3	(1-5)	19 / 506	4 (2-6)	7 (5-10)
PS Musikterapi	Ja	0 / 3	0 (0)	0	(0-71)	0 / 3	0 (0-71)	
PS Retspsykiatri	Ja	3 / 59	2 (3)	5	(1-14)	4 / 44	9 (3-22)	5 (1-15)

Figur 17: Kontrolldiagram (regioner), indikator 3c



Figur 18: Kontrolldiagram (afdelinger), indikator 3c



Tabel 20 Indikator 3c for børn/unge over 13 år

Indikator bu_3c. Andelen af patienter i medicinsk antipsykotisk behandling, som har seksuelle bivirkninger

	Standard	Uoplyst		Aktuelle år		Tidligere år		
	≤ 15%	Tæller/ nævner	antal (%)	01.07.2019 - 30.06.2020		2018/2019	2017/2018	
	opfyldt			Andel	95% CI	Antal	Andel (95% CI)	Andel (95% CI)
Danmark	Ja	8 / 100	42 (30)	8	(4-15)	5 / 90	6 (2-12)	6 (2-13)
Hovedstaden	Ja	0 / 3	23 (88)	0	(0-71)	0 / 4	0 (0-60)	0 (0-41)
Sjælland	Ja	##/##	12 (33)	4	(0-21)	##/##	11 (1-33)	4 (0-19)
Syddanmark	Nej	3 / 19	1 (5)	16	(3-40)	##/##	4 (0-22)	0 (0-17)
Midtjylland	Ja	4 / 46	5 (10)	9	(2-21)	##/##	3 (0-15)	6 (1-19)
Nordjylland	Ja	0 / 9	2 (18)	0	(0-34)	##/##	10 (0-45)	33 (7-70)
Hovedstaden	Ja	0 / 3	23 (88)	0	(0-71)	0 / 4	0 (0-60)	0 (0-41)
Børne- & Ungdomspsykiatrisk Overafd., Bispebjerg	Ja	##/##	0 (0)	0	(0-84)	##/##	0 (0-98)	0 (0-98)
Børne- og Ungdomspsykiatrisk overafdeling, Glostrup	Ja	##/##	24 (92)	0	(0-84)	##/##	0 (0-84)	0 (0-46)

	Standard		Uoplyst	Aktuelle år		Tidligere år		
	≤ 15%	Tæller/	antal	01.07.2019 - 30.06.2020		2018/2019		2017/2018
	opfyldt	nævner	(%)	Andel	95% CI	Antal	Andel (95% CI)	Andel (95% CI)
Børne- og Ungdomspsykiatrisk overafdeling, Hillerød		0 / 0	3 (100)			##	0 (0-98)	
Sjælland	Ja	##	12 (33)	4	(0-21)	##	11 (1-33)	4 (0-19)
Børne-Unge Psykiatri 40.	Ja	##	12 (33)	4	(0-21)	##	11 (1-33)	4 (0-19)
Syddanmark	Nej	3 / 19	1 (5)	16	(3-40)	##	4 (0-22)	0 (0-17)
PSY Børne og Ungdomspsykiatrisk Afd. (Aabenraa)	Ja	##	1 (50)	0	(0-98)	0 / 4	0 (0-60)	0 (0-71)
PSY Børne- og Ungdomspsykiatrisk Afdeling (Esbjerg)	Ja	0 / 8	0 (0)	0	(0-37)	0 / 10	0 (0-31)	0 (0-34)
PSY Børne- og Ungdomspsykiatrisk Afdeling (Odense)	Nej	##	0 (0)	22	(3-60)	##	17 (0-64)	0 (0-37)
PSY Børne- og Ungdomspsykiatrisk afdeling (Kolding)	Nej	##	0 (0)	50	(1-99)	0 / 3	0 (0-71)	0 (0-98)
Midtjylland	Ja	4 / 46	5 (10)	9	(2-21)	##	3 (0-15)	6 (1-19)
Børne- og Ungdomspsykiatrisk Afdeling	Ja	4 / 48	5 (9)	8	(2-20)	##	3 (0-16)	
Nordjylland	Ja	0 / 9	2 (18)	0	(0-34)	##	10 (0-45)	33 (7-70)
PS Børn og Unge	Ja	0 / 9	2 (18)	0	(0-34)	##	10 (0-45)	33 (7-70)

Epidemiologiske kommentarer til indikator 3c

Indikator 3c drejer sig om forekomst af seksuelle bivirkninger blandt de patienter, der er i medicinsk antipsykotisk behandling. Patienter under 13 år indgår ikke i opgørelsen. Landsgennemsnittet er 6 % af voksenpopulationen og 8 % af børne-/ungepopulationen og begge lever op til standarden på højst 15 %. Resultaterne har været stabile i treårsperioden.

I begge populationer er der en høj andel af patienterne, der ikke har fået indrapporteret bivirkningsstatus og som derfor er ekskluderet fra opgørelsen. Det er 20 % (2109 patienter) af voksenpopulationen og 30 % (42 patienter) af børne-/ungepopulationen. Da vi ikke ved om disse patienter gennemsnitligt har samme bivirkningsprofil som dem, der er med i opgørelsen, skal resultatet tolkes med forbehold.

Sensitivitetsberegning for voksenpopulationen: hvis ingen af de 2109 ekskluderede har bivirkninger ville landsresultatet være 4,7 % ("*best case scenario*"), hvis de alle har bivirkninger ville det være 24 % ("*worst case scenario*").

I voksenpopulationen opfylder alle regioner standarden. Region Hovedstaden ligger meget lavt (1 %), men validiteten af Region Hovedstadens resultat er tvivlsom, da 43 % af patienterne i medicinsk behandling ekskluderes pga. manglende indberetning af bivirkningsstatus.

I børne-/ungepopulationen varierer regionsresultaterne fra 0 % (Region Hovedstaden og Region Nordjylland) til 16 % i Region Syddanmark, der som eneste region ikke lever op til standarden. Andelen af uoplyste varierer fra 5 % (Region Syddanmark) til 88 % (Region Hovedstaden), hvilket gør det svært at sammenholde resultaterne.

Anbefalinger til indikator 3c

Samlet kommentar til 3a-c: Samlet set vurderes data fra Region Hovedstaden som invalide grundet høj andel af uoplyste. Ellers tyder data på at bivirkninger tages i betragtning, og at man stiler mod at justere behandlingen, så bivirkningerne undgås. Børne- og ungedata viser høj forekomst af især neurologiske bivirkninger, hvilket fordrer en særlig opmærksomhed, det børn og unge er mere følsomme for bivirkninger end voksne. Data viser, at der stadig er udfordringer med at indhente data om seksuelle bivirkninger, og at dette også bør vægtes højere hos unge.

Indikator 4a

Andelen af patienter, som får målt BMI

Indikatorpopulation (nævner): Antal patienter i "1-års incident patientpopulation" og i "Prævalent patientpopulation"

Tællerpopulation: Antal patienter hvor der foreligger indberetning af BMI-mål, dvs. højde og vægt og hvor den seneste indberetning af vægt er sket i et-årsperioden

Standard $\geq 90\%$

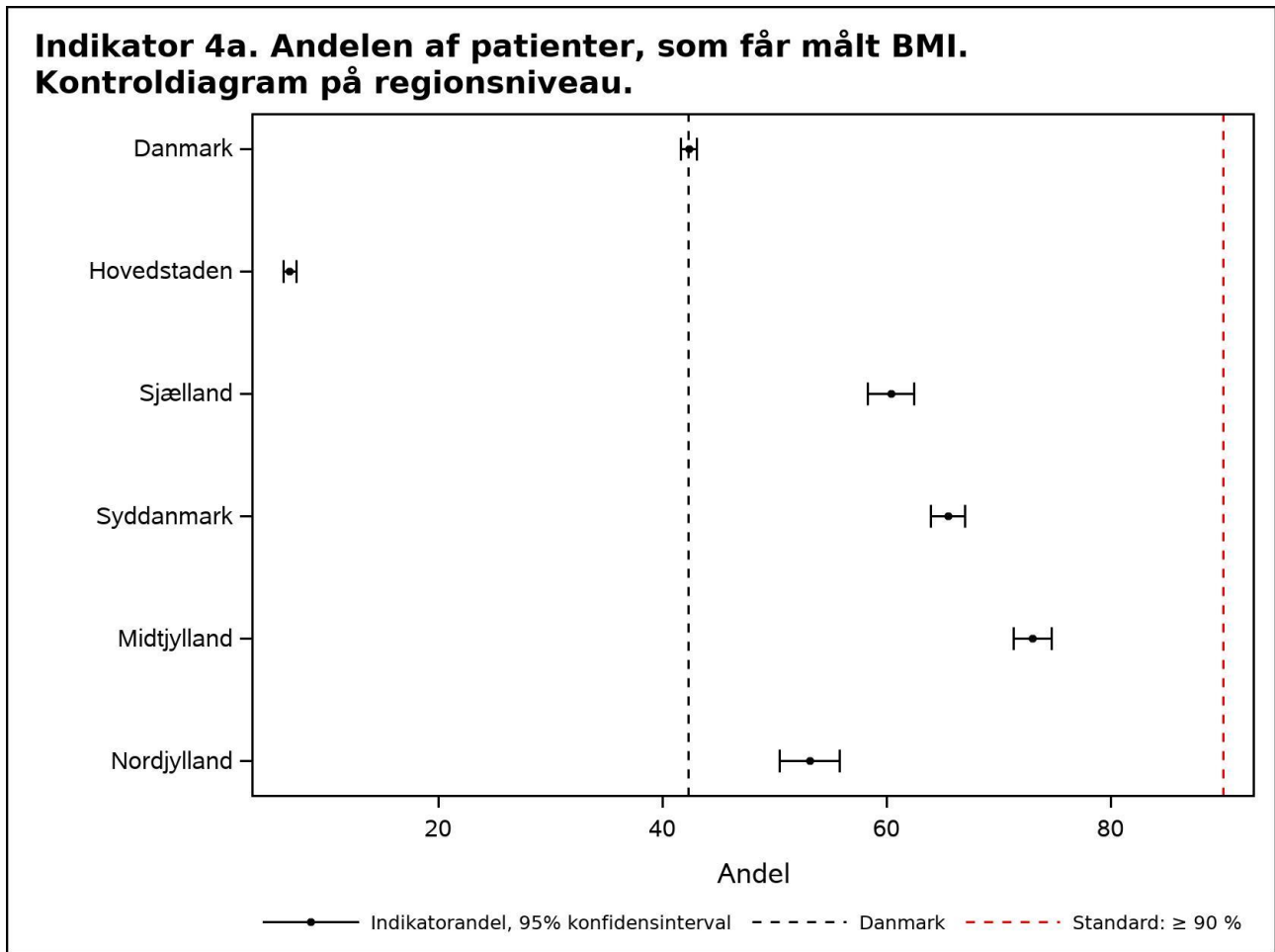
Tabel 21

Indikator 4a. Andelen af patienter, som får målt BMI

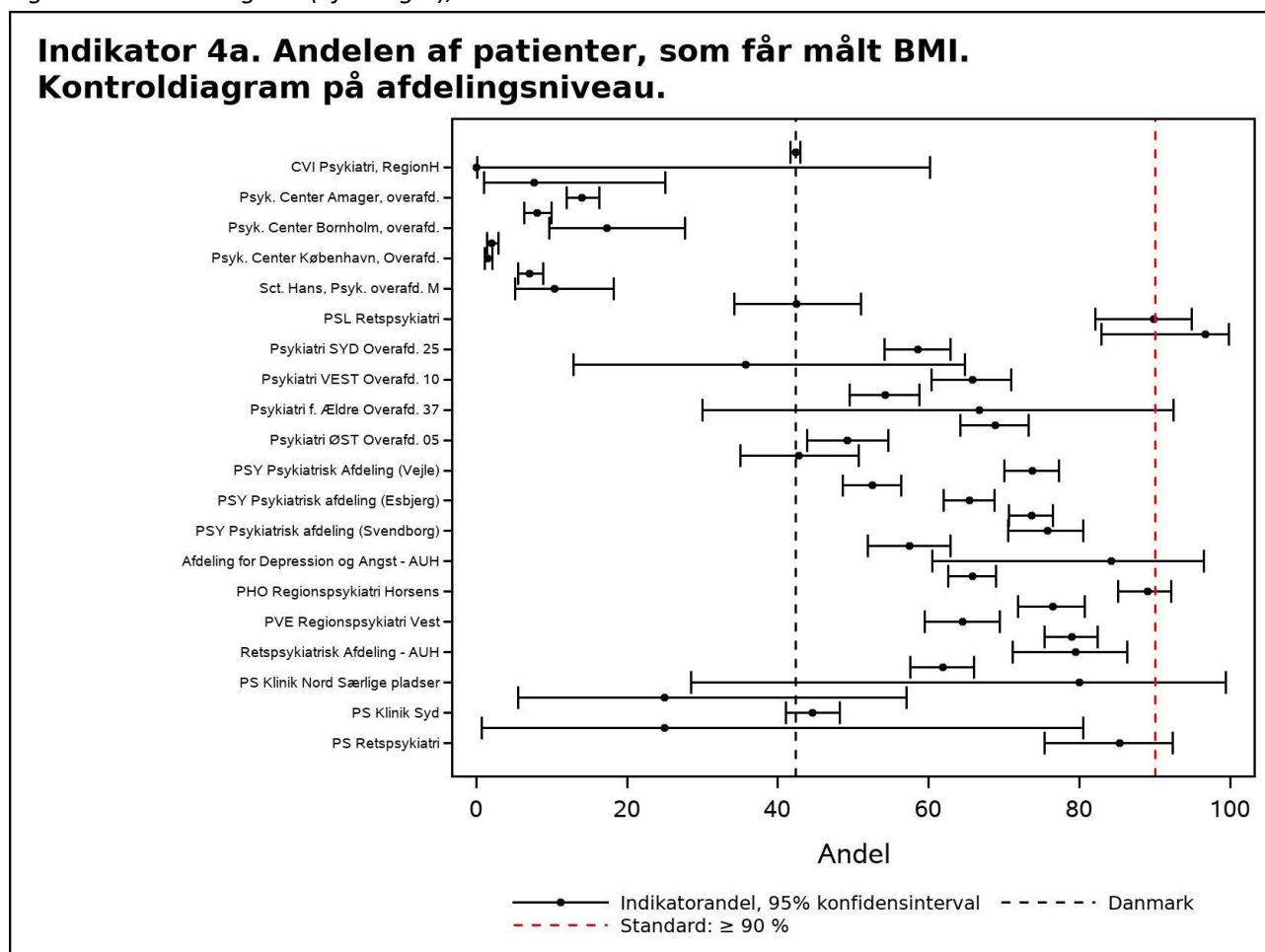
	Standard		Uoplyst antal (%)	Aktuelle år 01.07.2019 - 30.06.2020		Tidligere år		
	$\geq 90\%$	Tæller/ nævner		Andel	95% CI	2018/2019		2017/2018
	opfyldt					Antal	Andel (95% CI)	Andel (95% CI)
Danmark	Nej	6.371 / 15.050	0 (0)	42	(42-43)	6.768 / 15.082	45 (44-46)	46 (45-47)
Hovedstaden	Nej	390 / 5.793	0 (0)	7	(6-7)	371 / 5.775	6 (6-7)	7 (7-8)
Sjælland	Nej	1.248 / 2.067	0 (0)	60	(58-62)	1.393 / 2.164	64 (62-66)	69 (67-71)
Syddanmark	Nej	2.275 / 3.475	0 (0)	65	(64-67)	2.540 / 3.411	74 (73-76)	70 (69-72)
Midtjylland	Nej	1.785 / 2.445	0 (0)	73	(71-75)	1.796 / 2.469	73 (71-74)	78 (76-79)
Nordjylland	Nej	694 / 1.306	0 (0)	53	(50-56)	685 / 1.295	53 (50-56)	58 (56-61)
Hovedstaden	Nej	390 / 5.793	0 (0)	7	(6-7)	371 / 5.775	6 (6-7)	7 (7-8)
CVI Psykiatri, RegionH	Nej	0 / 4	0 (0)	0	(0-60)	###	14 (0-58)	0 (0-41)
PCN, Særlige Psykiatriske sengepladser, Nordsjælland	Nej	###	0 (0)	8	(1-25)	###	13 (2-40)	0 (0-84)
Psyk. Center Amager, overafd.	Nej	130 / 925	0 (0)	14	(12-16)	100 / 901	11 (9-13)	11 (9-13)
Psyk. Center Ballerup, overafd. Ballerup	Nej	68 / 845	0 (0)	8	(6-10)	78 / 847	9 (7-11)	10 (8-12)
Psyk. Center Bornholm, overafd.	Nej	13 / 75	0 (0)	17	(10-28)	9 / 75	12 (6-22)	8 (3-17)
Psyk. Center Glostrup, overafd.	Nej	25 / 1.192	0 (0)	2	(1-3)	35 / 1.186	3 (2-4)	3 (2-4)
Psyk. Center København, Overafd.	Nej	27 / 1.709	0 (0)	2	(1-2)	36 / 1.743	2 (1-3)	5 (4-6)
Psyk. Center Nordsjælland, overafd.	Nej	63 / 890	0 (0)	7	(5-9)	57 / 842	7 (5-9)	10 (8-13)
Sct. Hans, Psyk. overafd. M	Nej	10 / 96	0 (0)	10	(5-18)	4 / 96	4 (1-10)	7 (3-15)
Sct. Hans, Retspsykiatrisk overafd. R	Nej	59 / 139	0 (0)	42	(34-51)	58 / 142	41 (33-49)	15 (9-22)
Sjælland	Nej	1.248 / 2.067	0 (0)	60	(58-62)	1.393 / 2.164	64 (62-66)	69 (67-71)
PSL Retspsykiatri	Ja	88 / 98	0 (0)	90	(82-95)	83 / 99	84 (75-90)	89 (81-95)
PSL Sikringsafdelingen	Ja	29 / 30	0 (0)	97	(83-100)	29 / 30	97 (83-100)	100 (87-100)
Psykiatri SYD Overafd. 25	Nej	287 / 490	0 (0)	59	(54-63)	297 / 486	61 (57-65)	62 (57-66)
Psykiatri SYD Overafd. 27	Nej	5 / 14	0 (0)	36	(13-65)	10 / 11	91 (59-100)	100 (3-100)

	Standard	Uoplyst		Aktuelle år		Tidligere år		
	≥ 90%	Tæller/	antal	01.07.2019 - 30.06.2020		2018/2019		2017/2018
	opfyldt	nævner	(%)	Andel	95% CI	Antal	Andel (95% CI)	Andel (95% CI)
Psykiatri VEST Overafd. 10	Nej	204 / 310	0 (0)	66	(60-71)	260 / 343	76 (71-80)	77 (73-82)
Psykiatri VEST Overafd. 15	Nej	239 / 441	0 (0)	54	(49-59)	263 / 458	57 (53-62)	72 (67-76)
Psykiatri f. Ældre Overafd. 37	Nej	6 / 9	0 (0)	67	(30-93)	8 / 13	62 (32-86)	44 (14-79)
Psykiatri ØST Overafd. 01	Nej	283 / 411	0 (0)	69	(64-73)	320 / 460	70 (65-74)	72 (68-76)
Psykiatri ØST Overafd. 05	Nej	167 / 339	0 (0)	49	(44-55)	167 / 320	52 (47-58)	55 (49-60)
Syddanmark	Nej	2.275 / 3.475	0 (0)	65	(64-67)	2.540 / 3.411	74 (73-76)	70 (69-72)
PSY Psykiatrisk Afdeling (Middelfart)	Nej	68 / 159	0 (0)	43	(35-51)	108 / 159	68 (60-75)	42 (34-50)
PSY Psykiatrisk Afdeling (Vejle)	Nej	416 / 564	0 (0)	74	(70-77)	430 / 573	75 (71-79)	70 (66-74)
PSY Psykiatrisk afdeling (Aabenraa)	Nej	334 / 636	0 (0)	53	(49-56)	400 / 648	62 (58-65)	73 (69-76)
PSY Psykiatrisk afdeling (Esbjerg)	Nej	482 / 737	0 (0)	65	(62-69)	598 / 729	82 (79-85)	67 (63-70)
PSY Psykiatrisk afdeling (Odense)	Nej	614 / 834	0 (0)	74	(70-77)	582 / 762	76 (73-79)	74 (71-78)
PSY Psykiatrisk afdeling (Svendborg)	Nej	219 / 289	0 (0)	76	(70-81)	212 / 275	77 (72-82)	81 (76-85)
PSY Retspsykiatrisk Afdeling (Middelfart)	Nej	181 / 315	0 (0)	57	(52-63)	273 / 339	81 (76-85)	72 (67-77)
Midtjylland	Nej	1.785 / 2.445	0 (0)	73	(71-75)	1.796 / 2.469	73 (71-74)	78 (76-79)
Afdeling for Depression og Angst - AUH	Nej	16 / 19	0 (0)	84	(60-97)	13 / 18	72 (47-90)	87 (60-98)
Afdeling for Psykoser - AUH	Nej	543 / 825	0 (0)	66	(62-69)	538 / 820	66 (62-69)	74 (71-76)
PHO Regionspsykiatri Horsens	Nej	276 / 310	0 (0)	89	(85-92)	271 / 315	86 (82-90)	86 (82-90)
PRA Regionspsykiatri Randers	Nej	273 / 357	0 (0)	76	(72-81)	255 / 356	72 (67-76)	75 (70-80)
PVE Regionspsykiatri Vest	Nej	231 / 358	0 (0)	65	(59-69)	220 / 339	65 (60-70)	72 (67-77)
PVS Regionspsykiatri Midt	Nej	403 / 510	0 (0)	79	(75-82)	433 / 524	83 (79-86)	84 (81-87)
Retspsykiatrisk Afdeling - AUH	Nej	93 / 117	0 (0)	79	(71-86)	106 / 131	81 (73-87)	88 (81-93)
Nordjylland	Nej	694 / 1.306	0 (0)	53	(50-56)	685 / 1.295	53 (50-56)	58 (56-61)
PS Klinik Nord	Nej	308 / 498	0 (0)	62	(57-66)	296 / 507	58 (54-63)	55 (50-59)
PS Klinik Nord Særlige pladser	Nej	4 / 5	0 (0)	80	(28-99)	7 / 9	78 (40-97)	0 (0-84)
PS Klinik Nord Ældrepsykiatri	Nej	3 / 12	0 (0)	25	(5-57)	##	7 (0-32)	0 (0-26)
PS Klinik Syd	Nej	324 / 726	0 (0)	45	(41-48)	339 / 714	47 (44-51)	60 (56-63)
PS Musikterapi	Nej	##	0 (0)	25	(1-81)	3 / 4	75 (19-99)	
PS Retspsykiatri	Nej	64 / 75	0 (0)	85	(75-92)	47 / 60	78 (66-88)	84 (72-92)

Figur 19: Kontrolldiagram (regioner), indikator 4a



Figur 20: Kontrolldiagram (afdelinger), indikator 4a



Tabel 22 Indikator 4a for børn/unge

Indikator bu_4a. Andelen af patienter, som får målt BMI

	Standard		Uoplyst antal	Aktuelle år		Tidligere år		
	≥ 90%	Tæller/ opfyldt		01.07.2019 - 30.06.2020		2018/2019		2017/2018
	opfyldt	nævner		Andel	95% CI	Antal	Andel (95% CI)	Andel (95% CI)
Danmark	Nej	115 / 204	0 (0)	56	(49-63)	110 / 201	55 (48-62)	51 (44-59)
Hovedstaden	Nej	9 / 53	0 (0)	17	(8-30)	6 / 51	12 (4-24)	6 (1-17)
Sjælland	Nej	20 / 54	0 (0)	37	(24-51)	23 / 58	40 (27-53)	39 (26-53)
Syddanmark	Nej	19 / 27	0 (0)	70	(50-86)	23 / 27	85 (66-96)	89 (71-98)
Midtjylland	Ja	56 / 58	0 (0)	97	(88-100)	45 / 52	87 (74-94)	95 (82-99)
Nordjylland	Ja	13 / 14	0 (0)	93	(66-100)	14 / 15	93 (68-100)	71 (42-92)
Hovedstaden	Nej	9 / 53	0 (0)	17	(8-30)	6 / 51	12 (4-24)	6 (1-17)
Børne- & Ungdomspsykiatrisk Overafd., Bispebjerg	Nej	##	0 (0)	67	(9-99)	##	22 (3-60)	0 (0-31)
Børne- og Ungdomspsykiatrisk overafdeling, Glostrup	Nej	8 / 53	0 (0)	15	(7-28)	3 / 42	7 (1-19)	5 (1-18)

	Standard		Uoplyst	Aktuelle år		Tidligere år		
	≥ 90%	Tæller/	antal	01.07.2019 - 30.06.2020		2018/2019		2017/2018
	opfyldt	nævner	(%)	Andel	95% CI	Antal	Andel (95% CI)	Andel (95% CI)
Børne- og Ungdomspsykiatrisk overafdeling, Hillerød	Nej	0 / 3	0 (0)	0	(0-71)	###	33 (1-91)	25 (1-81)
Sjælland	Nej	20 / 54	0 (0)	37	(24-51)	23 / 58	40 (27-53)	39 (26-53)
Børne-Unge Psykiatri 40.	Nej	20 / 54	0 (0)	37	(24-51)	23 / 58	40 (27-53)	38 (25-52)
Syddanmark	Nej	19 / 27	0 (0)	70	(50-86)	23 / 27	85 (66-96)	89 (71-98)
PSY Børne og Ungdomspsykiatrisk Afd. (Aabenraa)	Nej	###	0 (0)	50	(7-93)	###	40 (5-85)	75 (19-99)
PSY Børne- og Ungdomspsykiatrisk Afdeling (Esbjerg)	Nej	6 / 9	0 (0)	67	(30-93)	10 / 10	100 (69-100)	100 (72-100)
PSY Børne- og Ungdomspsykiatrisk Afdeling (Odense)	Ja	11 / 12	0 (0)	92	(62-100)	7 / 7	100 (59-100)	90 (55-100)
PSY Børne- og Ungdomspsykiatrisk afdeling (Kolding)	Nej	###	0 (0)	50	(7-93)	4 / 5	80 (28-99)	67 (9-99)
Midtjylland	Ja	56 / 58	0 (0)	97	(88-100)	45 / 52	87 (74-94)	95 (82-99)
Børne- og Ungdomspsykiatrisk Afdeling	Ja	58 / 60	0 (0)	97	(88-100)	43 / 50	86 (73-94)	
Nordjylland	Ja	13 / 14	0 (0)	93	(66-100)	14 / 15	93 (68-100)	71 (42-92)
PS Børn og Unge	Ja	13 / 14	0 (0)	93	(66-100)	14 / 15	93 (68-100)	71 (42-92)

Epidemiologiske kommentarer til indikator 4a

Indikator 4a drejer sig om måling af BMI. På landsplan blev indikatoren opfyldt for 42 % af de voksne patienter og 56 % af patienterne på BUP-afdelingerne. Det er under den fastsatte standard på 90 %.

På regionsniveau (voksenpopulationen) ligger Region Hovedstaden meget lavt (7 %), mens de øvrige regioner spænder fra 53 % (Region Nordjylland) til 73 % (Region Midtjylland). To afdelinger, begge i Region Sjælland, lever op til standarden: Sikringsafdelingen (97 % af 30 patienter) og Retspsykiatrisk afdeling (90 % af 98 patienter). For børne-/unge-populationen blev standarden nået i Region Midt- og Nordjylland (hhv. 97 % og 93 %), mens de sjællandske regioner lå langt under standarden (17 % i Region Hovedstaden og 37 % i Region Sjælland).

Anbefalinger til indikator 4a

Samlet kommentar til 4a-e findes efter indikator 4e.

Indikator 4c

Andelen af patienter, som får målt HbA1c

Indikatorpopulation (nævner): Antal patienter i "1-års incident patientpopulation" og i "Prævalent patientpopulation"

Tællerpopulation: Antal patienter, der har fået målt HbA1c i et-årsperioden

Standard $\geq 90\%$

I appendix (indikator S1) er der en tilsvarende opgørelse på en delpopulation bestående af patienter i medicinsk behandling.

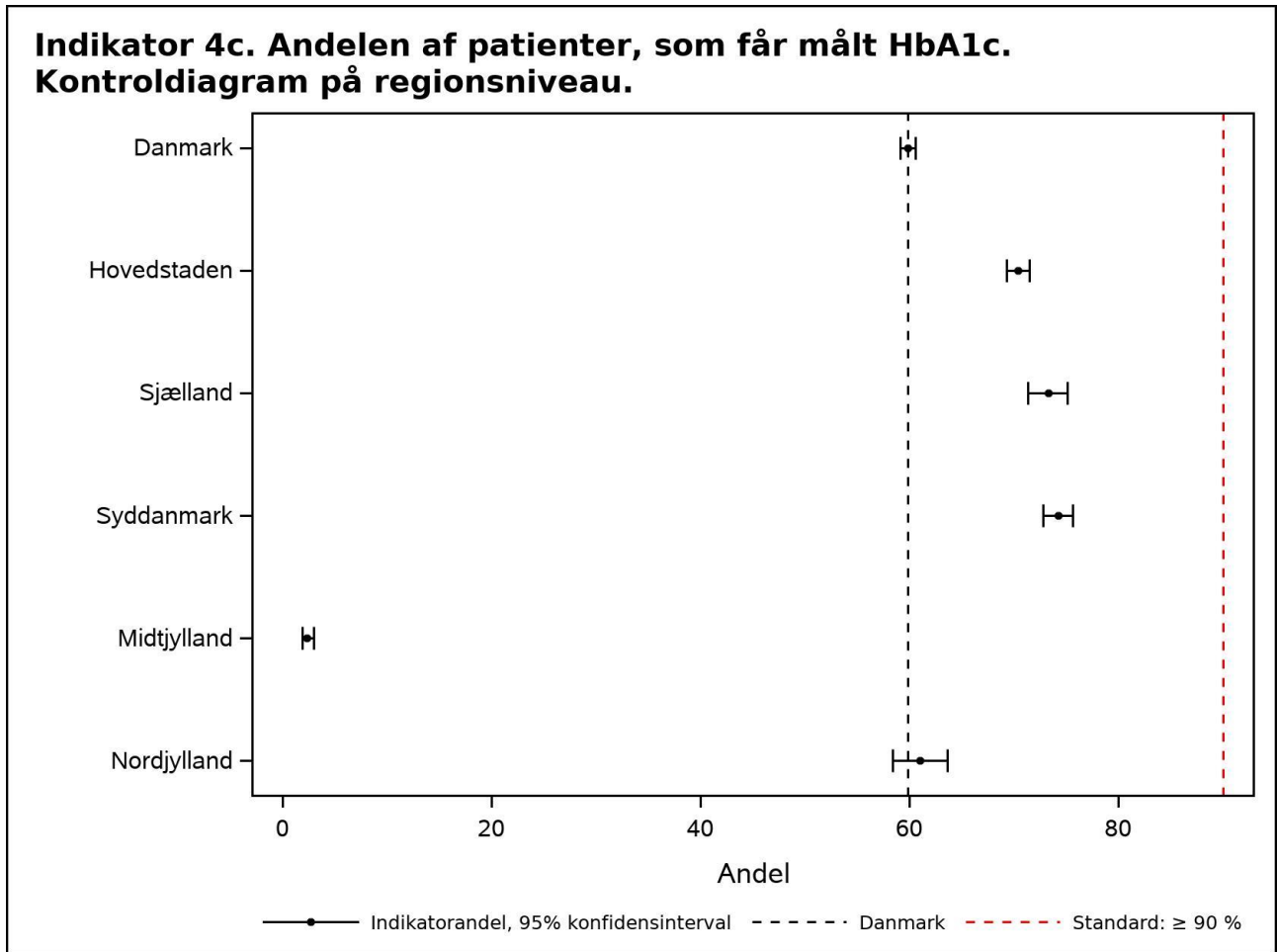
Tabel 23

Indikator 4c. Andelen af patienter, som får målt HbA1c

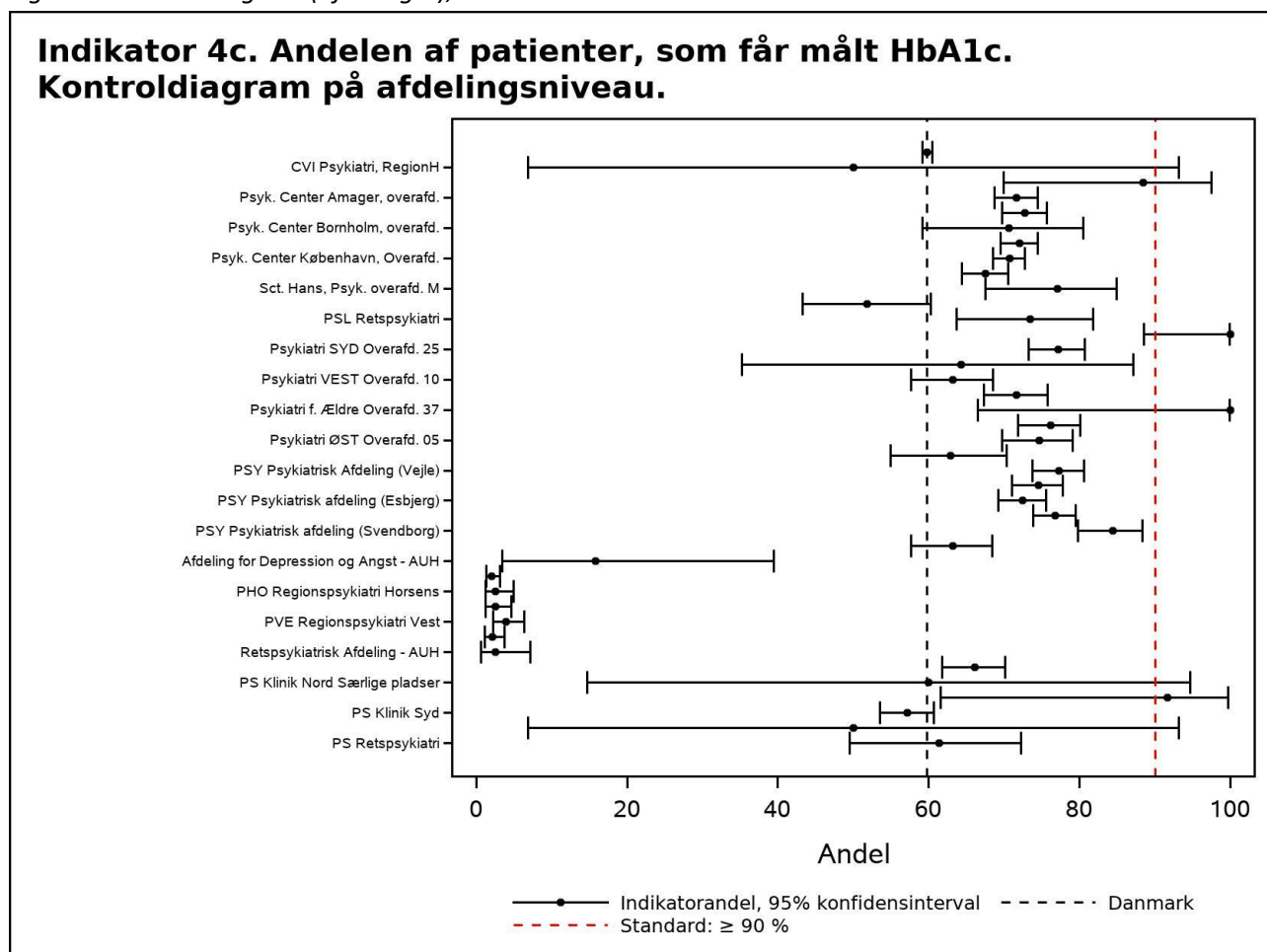
	Standard		Uoplyst antal	Aktuelle år		Tidligere år		
	$\geq 90\%$	Tæller/ nævner		01.07.2019 - 30.06.2020	2018/2019		2017/2018	
	opfyldt			Andel	95% CI	Antal	Andel (95% CI)	Andel (95% CI)
Danmark	Nej	9.003 / 15.050	0 (0)	60	(59-61)	8.917 / 15.082	59 (58-60)	58 (57-59)
Hovedstaden	Nej	4.078 / 5.793	0 (0)	70	(69-72)	3.771 / 5.775	65 (64-67)	60 (59-61)
Sjælland	Nej	1.514 / 2.067	0 (0)	73	(71-75)	1.451 / 2.164	67 (65-69)	73 (71-75)
Syddanmark	Nej	2.579 / 3.475	0 (0)	74	(73-76)	2.648 / 3.411	78 (76-79)	76 (75-78)
Midtjylland	Nej	58 / 2.445	0 (0)	2	(2-3)	46 / 2.469	2 (1-2)	2 (1-3)
Nordjylland	Nej	797 / 1.306	0 (0)	61	(58-64)	1.025 / 1.295	79 (77-81)	82 (79-84)
Hovedstaden	Nej	4.078 / 5.793	0 (0)	70	(69-72)	3.771 / 5.775	65 (64-67)	60 (59-61)
CVI Psykiatri, RegionH	Nej	##	0 (0)	50	(7-93)	4 / 7	57 (18-90)	57 (18-90)
PCN, Særlige Psykiatriske sengepladser, Nordsjælland	Nej	23 / 26	0 (0)	88	(70-98)	15 / 15	100 (78-100)	100 (16-100)
Psyk. Center Amager, overafd.	Nej	663 / 925	0 (0)	72	(69-75)	605 / 901	67 (64-70)	61 (58-64)
Psyk. Center Ballerup, overafd. Ballerup	Nej	615 / 845	0 (0)	73	(70-76)	518 / 847	61 (58-64)	59 (55-62)
Psyk. Center Bornholm, overafd.	Nej	53 / 75	0 (0)	71	(59-81)	54 / 75	72 (60-82)	58 (45-69)
Psyk. Center Glostrup, overafd.	Nej	859 / 1.192	0 (0)	72	(69-75)	783 / 1.186	66 (63-69)	62 (59-65)
Psyk. Center København, Overafd.	Nej	1.208 / 1.709	0 (0)	71	(68-73)	1.142 / 1.743	66 (63-68)	60 (58-62)
Psyk. Center Nordsjælland, overafd.	Nej	601 / 890	0 (0)	68	(64-71)	550 / 842	65 (62-69)	57 (53-60)
Sct. Hans, Psyk. overafd. M	Nej	74 / 96	0 (0)	77	(67-85)	82 / 96	85 (77-92)	78 (67-86)
Sct. Hans, Retspsykiatrisk overafd. R	Nej	72 / 139	0 (0)	52	(43-60)	93 / 142	65 (57-73)	63 (55-72)
Sjælland	Nej	1.514 / 2.067	0 (0)	73	(71-75)	1.451 / 2.164	67 (65-69)	73 (71-75)
PSL Retspsykiatri	Nej	72 / 98	0 (0)	73	(64-82)	64 / 99	65 (54-74)	68 (57-77)
PSL Sikringsafdelingen	Ja	30 / 30	0 (0)	100	(88-100)	25 / 30	83 (65-94)	100 (87-100)
Psykiatri SYD Overafd. 25	Nej	378 / 490	0 (0)	77	(73-81)	324 / 486	67 (62-71)	72 (67-76)

	Standard	Uoplyst		Aktuelle år		Tidligere år		
	≥ 90%	Tæller/	antal	01.07.2019 - 30.06.2020		2018/2019		2017/2018
	opfyldt	nævner	(%)	Andel	95% CI	Antal	Andel (95% CI)	Andel (95% CI)
Psykiatri SYD Overafd. 27	Nej	9 / 14	0 (0)	64	(35-87)	9 / 11	82 (48-98)	100 (3-100)
Psykiatri VEST Overafd. 10	Nej	196 / 310	0 (0)	63	(58-69)	215 / 343	63 (57-68)	73 (68-77)
Psykiatri VEST Overafd. 15	Nej	316 / 441	0 (0)	72	(67-76)	306 / 458	67 (62-71)	80 (76-84)
Psykiatri f. Ældre Overafd. 37	Ja	9 / 9	0 (0)	100	(66-100)	10 / 13	77 (46-95)	78 (40-97)
Psykiatri ØST Overafd. 01	Nej	313 / 411	0 (0)	76	(72-80)	327 / 460	71 (67-75)	75 (71-79)
Psykiatri ØST Overafd. 05	Nej	253 / 339	0 (0)	75	(70-79)	220 / 320	69 (63-74)	66 (61-71)
Syddanmark	Nej	2.579 / 3.475	0 (0)	74	(73-76)	2.648 / 3.411	78 (76-79)	76 (75-78)
PSY Psykiatrisk Afdeling (Middelfart)	Nej	100 / 159	0 (0)	63	(55-70)	109 / 159	69 (61-76)	58 (50-65)
PSY Psykiatrisk Afdeling (Vejle)	Nej	436 / 564	0 (0)	77	(74-81)	450 / 573	79 (75-82)	76 (72-79)
PSY Psykiatrisk afdeling (Aabenraa)	Nej	474 / 636	0 (0)	75	(71-78)	494 / 648	76 (73-79)	77 (74-80)
PSY Psykiatrisk afdeling (Esbjerg)	Nej	534 / 737	0 (0)	72	(69-76)	613 / 729	84 (81-87)	86 (83-88)
PSY Psykiatrisk afdeling (Odense)	Nej	640 / 834	0 (0)	77	(74-80)	603 / 762	79 (76-82)	77 (74-80)
PSY Psykiatrisk afdeling (Svendborg)	Nej	244 / 289	0 (0)	84	(80-88)	229 / 275	83 (78-87)	83 (78-87)
PSY Retspsykiatrisk Afdeling (Middelfart)	Nej	199 / 315	0 (0)	63	(58-69)	214 / 339	63 (58-68)	54 (49-60)
Midtjylland	Nej	58 / 2.445	0 (0)	2	(2-3)	46 / 2.469	2 (1-2)	2 (1-3)
Afdeling for Depression og Angst - AUH	Nej	3 / 19	0 (0)	16	(3-40)	0 / 18	0 (0-19)	0 (0-22)
Afdeling for Psykoser - AUH	Nej	17 / 825	0 (0)	2	(1-3)	5 / 820	1 (0-1)	1 (0-2)
PHO Regionspsykiatri Horsens	Nej	8 / 310	0 (0)	3	(1-5)	12 / 315	4 (2-7)	2 (1-5)
PRA Regionspsykiatri Randers	Nej	9 / 357	0 (0)	3	(1-5)	##	0 (0-2)	2 (1-4)
PVE Regionspsykiatri Vest	Nej	14 / 358	0 (0)	4	(2-6)	12 / 339	4 (2-6)	4 (2-7)
PVS Regionspsykiatri Midt	Nej	11 / 510	0 (0)	2	(1-4)	10 / 524	2 (1-3)	2 (1-4)
Retspsykiatrisk Afdeling - AUH	Nej	3 / 117	0 (0)	3	(1-7)	5 / 131	4 (1-9)	3 (1-8)
Nordjylland	Nej	797 / 1.306	0 (0)	61	(58-64)	1.025 / 1.295	79 (77-81)	82 (79-84)
PS Klinik Nord	Nej	329 / 498	0 (0)	66	(62-70)	405 / 507	80 (76-83)	81 (78-85)
PS Klinik Nord Særlige pladser	Nej	3 / 5	0 (0)	60	(15-95)	8 / 9	89 (52-100)	50 (1-99)
PS Klinik Nord Ældrepsykiatri	Ja	11 / 12	0 (0)	92	(62-100)	12 / 15	80 (52-96)	92 (62-100)
PS Klinik Syd	Nej	415 / 726	0 (0)	57	(53-61)	564 / 714	79 (76-82)	82 (79-85)
PS Musikterapi	Nej	##	0 (0)	50	(7-93)	4 / 4	100 (40-100)	
PS Retspsykiatri	Nej	46 / 75	0 (0)	61	(49-72)	45 / 60	75 (62-85)	79 (66-88)

Figur 21: Kontrolldiagram (regioner), indikator 4c



Figur 22: Kontrolldiagram (afdelinger), indikator 4c



Tabel 24 Indikator 4c for børn/unge

Indikator bu_4c. Andelen af patienter, som får målt HbA1c

	Standard		Uoplyst antal	Aktuelle år		Tidligere år		
	≥ 90%	Tæller/ opfyldt		01.07.2019 - 30.06.2020		2018/2019		2017/2018
	opfyldt	nævner		Andel	95% CI	Antal	Andel (95% CI)	Andel (95% CI)
Danmark	Nej	104 / 204	0 (0)	51	(44-58)	108 / 201	54 (47-61)	55 (48-63)
Hovedstaden	Nej	42 / 53	0 (0)	79	(66-89)	33 / 51	65 (50-78)	57 (42-71)
Sjælland	Nej	36 / 54	0 (0)	67	(53-79)	40 / 58	69 (55-80)	72 (58-84)
Syddanmark	Nej	13 / 27	0 (0)	48	(29-68)	21 / 27	78 (58-91)	74 (54-89)
Midtjylland	Nej	5 / 58	0 (0)	9	(3-19)	##	2 (0-10)	3 (0-14)
Nordjylland	Nej	9 / 14	0 (0)	64	(35-87)	15 / 15	100 (78-100)	93 (66-100)
Hovedstaden	Nej	42 / 53	0 (0)	79	(66-89)	33 / 51	65 (50-78)	57 (42-71)
Børne- & Ungdomspsykiatrisk Overafd., Bispebjerg	Ja	3 / 3	0 (0)	100	(29-100)	6 / 9	67 (30-93)	40 (12-74)
Børne- og Ungdomspsykiatrisk overafdeling, Glostrup	Nej	42 / 53	0 (0)	79	(66-89)	27 / 42	64 (48-78)	63 (46-78)

	Standard		Uoplyst	Aktuelle år		Tidligere år		
	≥ 90%	Tæller/	antal	01.07.2019 - 30.06.2020		2018/2019		2017/2018
	opfyldt	nævner	(%)	Andel	95% CI	Antal	Andel (95% CI)	Andel (95% CI)
Børne- og Ungdomspsykiatrisk overafdeling, Hillerød	Ja	3 / 3	0 (0)	100	(29-100)	###	67 (9-99)	25 (1-81)
Sjælland	Nej	36 / 54	0 (0)	67	(53-79)	40 / 58	69 (55-80)	72 (58-84)
Børne-Unge Psykiatri 40.	Nej	36 / 54	0 (0)	67	(53-79)	40 / 58	69 (55-80)	71 (57-82)
Syddanmark	Nej	13 / 27	0 (0)	48	(29-68)	21 / 27	78 (58-91)	74 (54-89)
PSY Børne- og Ungdomspsykiatrisk Afd. (Aabenraa)	Nej	3 / 4	0 (0)	75	(19-99)	5 / 5	100 (48-100)	100 (40-100)
PSY Børne- og Ungdomspsykiatrisk Afdeling (Esbjerg)	Nej	3 / 9	0 (0)	33	(7-70)	4 / 10	40 (12-74)	45 (17-77)
PSY Børne- og Ungdomspsykiatrisk Afdeling (Odense)	Nej	7 / 12	0 (0)	58	(28-85)	7 / 7	100 (59-100)	90 (55-100)
PSY Børne- og Ungdomspsykiatrisk afdeling (Kolding)	Nej	###	0 (0)	50	(7-93)	5 / 5	100 (48-100)	100 (29-100)
Midtjylland	Nej	5 / 58	0 (0)	9	(3-19)	###	2 (0-10)	3 (0-14)
Børne- og Ungdomspsykiatrisk Afdeling	Nej	5 / 60	0 (0)	8	(3-18)	###	2 (0-11)	
Nordjylland	Nej	9 / 14	0 (0)	64	(35-87)	15 / 15	100 (78-100)	93 (66-100)
PS Børn og Unge	Nej	9 / 14	0 (0)	64	(35-87)	15 / 15	100 (78-100)	93 (66-100)

Epidemiologiske kommentarer til indikator 4c

Indikator 4c drejer sig om måling af HbA1c. Data trækkes fra LABKA. På landsplan blev indikatoren opfyldt for 60 % af de voksne patienter og 51 % af patienterne på BUP-afdelingerne. Det er under den fastsatte standard på 90 %. Resultaterne for Region Midtjylland ligger meget lavt, hvilket skyldes et problem med levering af regionens laboratoriedata til LABKA. Det giver derfor ikke mening at tolke på LABKA-baserede resultater fra Region Midtjylland, ej heller at inkludere dem i det samlede landsresultat. Landsgennemsnittet uden Region Midtjylland er 71 % og 68 % (hhv. voksne og børn/unge).

Region Hovedstaden har haft fremgang i treårsperioden for både voksne og børn/unge (fra hhv. 60 til 70 % og 57 til 79 %), mens Region Nordjylland er gået tilbage (fra hhv. 82 til 61 % og 93 til 64 %). Det skal bemærkes at børne-/ungepopulationen er lille i Nordjylland (14 patienter) og at ændrede procedurer for få patienter rykker kraftigt på det procentvise resultat. Tre voksenafdelinger lever op til standarden: I Region Sjælland er det Sikringsafdelingen (100 % af 30 patienter) og Psykiatri for Ældre, Overafd. 37 (100 % af 9 patienter) og i Region Nordjylland er det Klinik Nord Ældrepsykiatri (92 % af 12 patienter).

Anbefalinger til indikator 4c

Samlet kommentar til 4a-e findes efter indikator 4e.

Indikator 4d

Andelen af patienter, som får målt lipider

Indikatorpopulation (nævner): Antal patienter i "1-års incident patientpopulation" og i "Prævalent patientpopulation"

Tællerpopulation: Antal patienter, der har fået målt lipidkoncentration (mindst et af følgende: totalcholesterol, HDL, LDL eller triglycerid) i et-årsperioden

Standard $\geq 90\%$

I appendix (indikator S2) er der en tilsvarende opgørelse på en delpopulation bestående af patienter i medicinsk behandling.

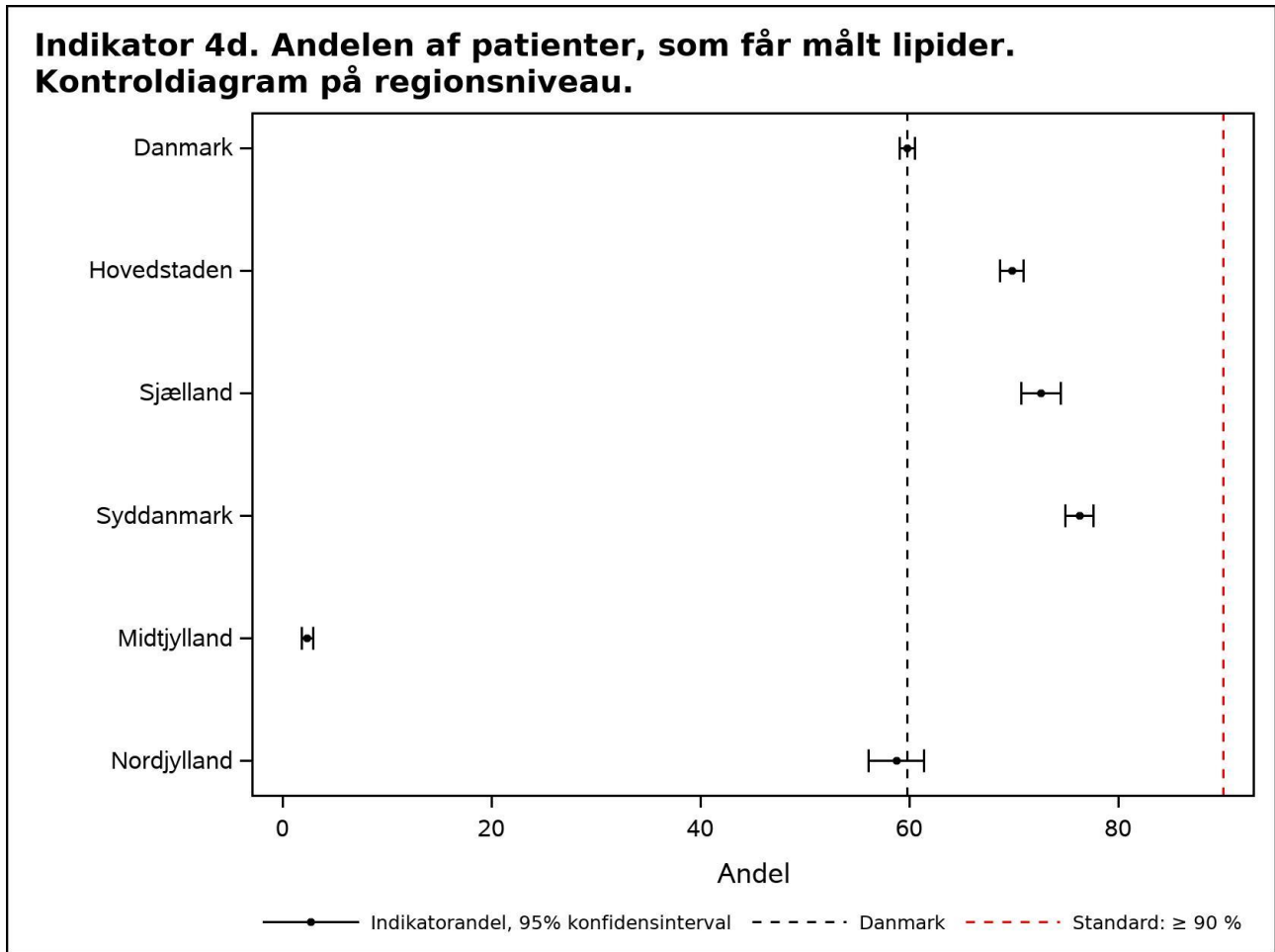
Tabel 25

Indikator 4d. Andelen af patienter, som får målt lipider

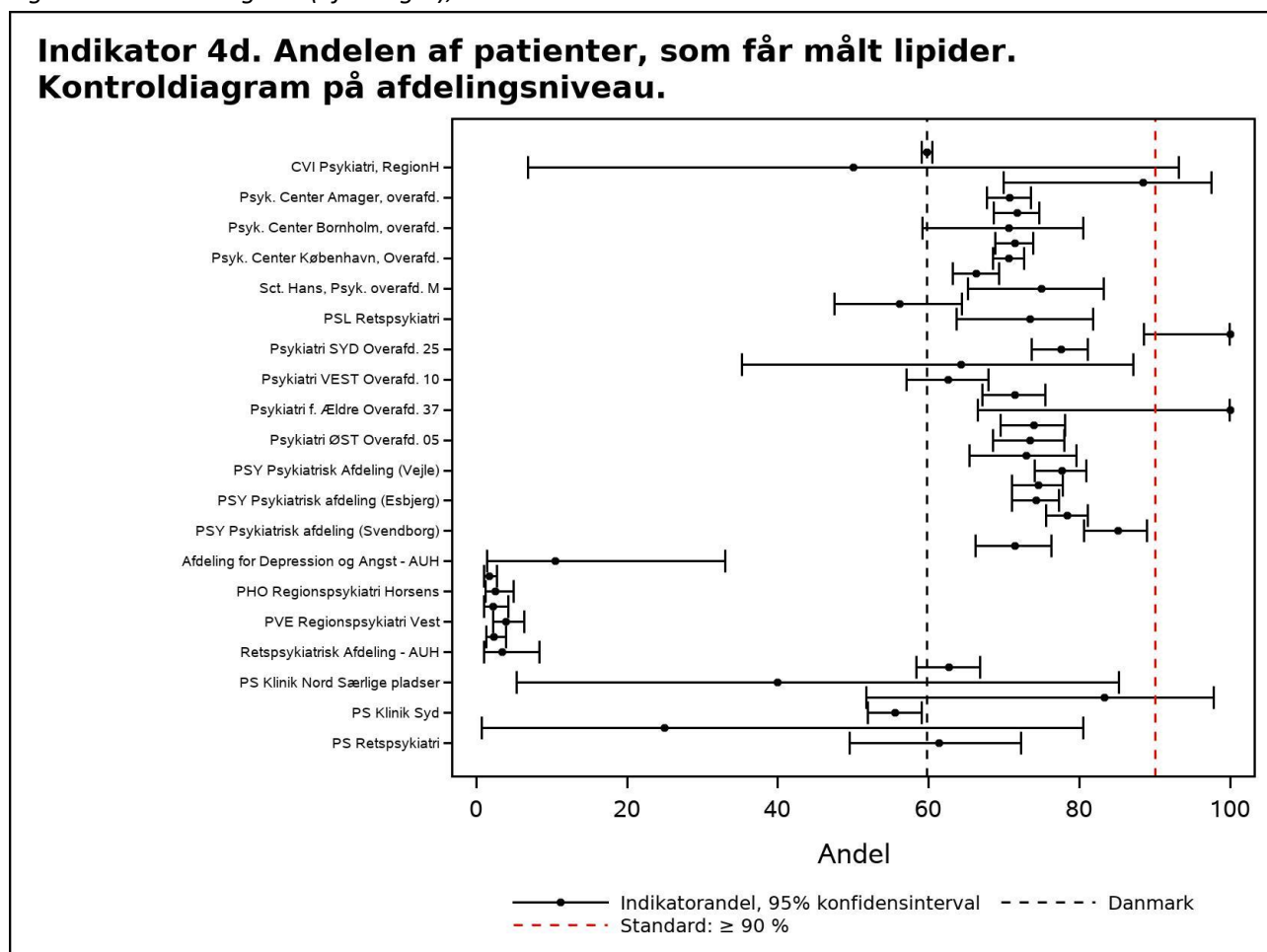
	Standard		Uoplyst antal	Aktuelle år		Tidligere år		
	$\geq 90\%$	Tæller/ nævner		01.07.2019 - 30.06.2020	2018/2019		2017/2018	
	opfyldt			Andel	95% CI	Antal	Andel (95% CI)	Andel (95% CI)
Danmark	Nej	8.992 / 15.050	0 (0)	60	(59-61)	9.393 / 15.082	62 (62-63)	62 (61-62)
Hovedstaden	Nej	4.042 / 5.793	0 (0)	70	(69-71)	4.128 / 5.775	71 (70-73)	68 (67-70)
Sjælland	Nej	1.500 / 2.067	0 (0)	73	(71-74)	1.548 / 2.164	72 (70-73)	74 (72-75)
Syddanmark	Nej	2.650 / 3.475	0 (0)	76	(75-78)	2.696 / 3.411	79 (78-80)	79 (78-81)
Midtjylland	Nej	57 / 2.445	0 (0)	2	(2-3)	45 / 2.469	2 (1-2)	2 (2-3)
Nordjylland	Nej	767 / 1.306	0 (0)	59	(56-61)	1.003 / 1.295	77 (75-80)	80 (78-82)
Hovedstaden	Nej	4.042 / 5.793	0 (0)	70	(69-71)	4.128 / 5.775	71 (70-73)	68 (67-70)
CVI Psykiatri, RegionH	Nej	##	0 (0)	50	(7-93)	5 / 7	71 (29-96)	57 (18-90)
PCN, Særlige Psykiatriske sengepladser, Nordsjælland	Nej	23 / 26	0 (0)	88	(70-98)	15 / 15	100 (78-100)	100 (16-100)
Psyk. Center Amager, overafd.	Nej	654 / 925	0 (0)	71	(68-74)	658 / 901	73 (70-76)	69 (66-72)
Psyk. Center Ballerup, overafd. Ballerup	Nej	606 / 845	0 (0)	72	(69-75)	609 / 847	72 (69-75)	70 (66-73)
Psyk. Center Bornholm, overafd.	Nej	53 / 75	0 (0)	71	(59-81)	50 / 75	67 (55-77)	59 (47-70)
Psyk. Center Glostrup, overafd.	Nej	851 / 1.192	0 (0)	71	(69-74)	848 / 1.186	72 (69-74)	71 (68-73)
Psyk. Center København, Overafd.	Nej	1.207 / 1.709	0 (0)	71	(68-73)	1.243 / 1.743	71 (69-73)	70 (67-72)
Psyk. Center Nordsjælland, overafd.	Nej	590 / 890	0 (0)	66	(63-69)	594 / 842	71 (67-74)	62 (58-65)
Sct. Hans, Psyk. overafd. M	Nej	72 / 96	0 (0)	75	(65-83)	84 / 96	88 (79-93)	80 (70-88)
Sct. Hans, Retspsykiatrisk overafd. R	Nej	78 / 139	0 (0)	56	(47-65)	98 / 142	69 (61-76)	69 (60-76)
Sjælland	Nej	1.500 / 2.067	0 (0)	73	(71-74)	1.548 / 2.164	72 (70-73)	74 (72-75)
PSL Retspsykiatri	Nej	72 / 98	0 (0)	73	(64-82)	64 / 99	65 (54-74)	66 (55-75)
PSL Sikringsafdelingen	Ja	30 / 30	0 (0)	100	(88-100)	24 / 30	80 (61-92)	100 (87-100)
Psykiatri SYD Overafd. 25	Nej	380 / 490	0 (0)	78	(74-81)	358 / 486	74 (70-78)	74 (70-78)

	Standard		Uoplyst	Aktuelle år		Tidligere år		
	≥ 90%	Tæller/	antal	01.07.2019 - 30.06.2020		2018/2019		2017/2018
	opfyldt	nævner	(%)	Andel	95% CI	Antal	Andel (95% CI)	Andel (95% CI)
Psykiatri SYD Overafd. 27	Nej	9 / 14	0 (0)	64	(35-87)	9 / 11	82 (48-98)	100 (3-100)
Psykiatri VEST Overafd. 10	Nej	194 / 310	0 (0)	63	(57-68)	234 / 343	68 (63-73)	71 (66-76)
Psykiatri VEST Overafd. 15	Nej	315 / 441	0 (0)	71	(67-76)	329 / 458	72 (67-76)	82 (78-86)
Psykiatri f. Ældre Overafd. 37	Ja	9 / 9	0 (0)	100	(66-100)	10 / 13	77 (46-95)	67 (30-93)
Psykiatri ØST Overafd. 01	Nej	304 / 411	0 (0)	74	(69-78)	344 / 460	75 (71-79)	74 (70-78)
Psykiatri ØST Overafd. 05	Nej	249 / 339	0 (0)	73	(68-78)	227 / 320	71 (66-76)	65 (59-70)
Syddanmark	Nej	2.650 / 3.475	0 (0)	76	(75-78)	2.696 / 3.411	79 (78-80)	79 (78-81)
PSY Psykiatrisk Afdeling (Middelfart)	Nej	116 / 159	0 (0)	73	(65-80)	125 / 159	79 (71-85)	79 (72-85)
PSY Psykiatrisk Afdeling (Vejle)	Nej	438 / 564	0 (0)	78	(74-81)	439 / 573	77 (73-80)	79 (76-83)
PSY Psykiatrisk afdeling (Aabenraa)	Nej	474 / 636	0 (0)	75	(71-78)	494 / 648	76 (73-79)	77 (74-80)
PSY Psykiatrisk afdeling (Esbjerg)	Nej	547 / 737	0 (0)	74	(71-77)	616 / 729	84 (82-87)	86 (83-88)
PSY Psykiatrisk afdeling (Odense)	Nej	654 / 834	0 (0)	78	(75-81)	613 / 762	80 (77-83)	80 (77-83)
PSY Psykiatrisk afdeling (Svendborg)	Nej	246 / 289	0 (0)	85	(80-89)	228 / 275	83 (78-87)	83 (78-87)
PSY Retspsykiatrisk Afdeling (Middelfart)	Nej	225 / 315	0 (0)	71	(66-76)	246 / 339	73 (67-77)	67 (61-72)
Midtjylland	Nej	57 / 2.445	0 (0)	2	(2-3)	45 / 2.469	2 (1-2)	2 (2-3)
Afdeling for Depression og Angst - AUH	Nej	##	0 (0)	11	(1-33)	0 / 18	0 (0-19)	0 (0-22)
Afdeling for Psykoser - AUH	Nej	14 / 825	0 (0)	2	(1-3)	5 / 820	1 (0-1)	1 (1-2)
PHO Regionspsykiatri Horsens	Nej	8 / 310	0 (0)	3	(1-5)	11 / 315	3 (2-6)	2 (1-5)
PRA Regionspsykiatri Randers	Nej	8 / 357	0 (0)	2	(1-4)	##	0 (0-2)	2 (1-4)
PVE Regionspsykiatri Vest	Nej	14 / 358	0 (0)	4	(2-6)	13 / 339	4 (2-6)	4 (2-6)
PVS Regionspsykiatri Midt	Nej	12 / 510	0 (0)	2	(1-4)	9 / 524	2 (1-3)	2 (1-4)
Retspsykiatrisk Afdeling - AUH	Nej	4 / 117	0 (0)	3	(1-9)	5 / 131	4 (1-9)	3 (1-8)
Nordjylland	Nej	767 / 1.306	0 (0)	59	(56-61)	1.003 / 1.295	77 (75-80)	80 (78-82)
PS Klinik Nord	Nej	312 / 498	0 (0)	63	(58-67)	396 / 507	78 (74-82)	81 (77-84)
PS Klinik Nord Særlige pladser	Nej	##	0 (0)	40	(5-85)	8 / 9	89 (52-100)	50 (1-99)
PS Klinik Nord Ældrepsykiatri	Nej	10 / 12	0 (0)	83	(52-98)	13 / 15	87 (60-98)	83 (52-98)
PS Klinik Syd	Nej	403 / 726	0 (0)	56	(52-59)	548 / 714	77 (73-80)	80 (77-83)
PS Musikterapi	Nej	##	0 (0)	25	(1-81)	4 / 4	100 (40-100)	
PS Retspsykiatri	Nej	46 / 75	0 (0)	61	(49-72)	47 / 60	78 (66-88)	79 (66-88)

Figur 23 Kontrolldiagram (regioner), indikator 4d



Figur 24: Kontrolldiagram (afdelinger), indikator 4d



Tabel 26 Indikator 4d for børn/unge

Indikator bu_4d. Andelen af patienter, som får målt lipider

	Standard		Uoplyst antal	Aktuelle år		Tidligere år		
	≥ 90%	Tæller/ opfyldt		01.07.2019 - 30.06.2020	2018/2019		2017/2018	
	opfyldt	nævner		Andel	95% CI	Antal	Andel (95% CI)	Andel (95% CI)
Danmark	Nej	111 / 204	0 (0)	54	(47-61)	120 / 201	60 (53-67)	62 (54-69)
Hovedstaden	Nej	42 / 53	0 (0)	79	(66-89)	38 / 51	75 (60-86)	69 (55-82)
Sjælland	Nej	38 / 54	0 (0)	70	(56-82)	42 / 58	72 (59-83)	72 (58-84)
Syddanmark	Nej	18 / 27	0 (0)	67	(46-83)	26 / 27	96 (81-100)	93 (76-99)
Midtjylland	Nej	7 / 58	0 (0)	12	(5-23)	##	2 (0-10)	3 (0-14)
Nordjylland	Nej	8 / 14	0 (0)	57	(29-82)	15 / 15	100 (78-100)	100 (77-100)
Hovedstaden	Nej	42 / 53	0 (0)	79	(66-89)	38 / 51	75 (60-86)	69 (55-82)
Børne- & Ungdomspsykiatrisk Overafd., Bispebjerg	Ja	3 / 3	0 (0)	100	(29-100)	7 / 9	78 (40-97)	80 (44-97)
Børne- og Ungdomspsykiatrisk overafdeling, Glostrup	Nej	42 / 53	0 (0)	79	(66-89)	31 / 42	74 (58-86)	74 (57-87)

	Standard		Uoplyst	Aktuelle år		Tidligere år		
	≥ 90%	Tæller/	antal	01.07.2019 - 30.06.2020		2018/2019		2017/2018
	opfyldt	nævner	(%)	Andel	95% CI	Antal	Andel (95% CI)	Andel (95% CI)
Børne- og Ungdomspsykiatrisk overafdeling, Hillerød	Ja	3 / 3	0 (0)	100	(29-100)	###	67 (9-99)	25 (1-81)
Sjælland	Nej	38 / 54	0 (0)	70	(56-82)	42 / 58	72 (59-83)	72 (58-84)
Børne-Unge Psykiatri 40.	Nej	38 / 54	0 (0)	70	(56-82)	42 / 58	72 (59-83)	71 (57-82)
Syddanmark	Nej	18 / 27	0 (0)	67	(46-83)	26 / 27	96 (81-100)	93 (76-99)
PSY Børne- og Ungdomspsykiatrisk Afd. (Aabenraa)	Nej	3 / 4	0 (0)	75	(19-99)	5 / 5	100 (48-100)	100 (40-100)
PSY Børne- og Ungdomspsykiatrisk Afdeling (Esbjerg)	Nej	6 / 9	0 (0)	67	(30-93)	10 / 10	100 (69-100)	82 (48-98)
PSY Børne- og Ungdomspsykiatrisk Afdeling (Odense)	Nej	9 / 12	0 (0)	75	(43-95)	7 / 7	100 (59-100)	100 (69-100)
PSY Børne- og Ungdomspsykiatrisk afdeling (Kolding)	Nej	###	0 (0)	50	(7-93)	4 / 5	80 (28-99)	100 (29-100)
Midtjylland	Nej	7 / 58	0 (0)	12	(5-23)	###	2 (0-10)	3 (0-14)
Børne- og Ungdomspsykiatrisk Afdeling	Nej	7 / 60	0 (0)	12	(5-23)	###	2 (0-11)	
Nordjylland	Nej	8 / 14	0 (0)	57	(29-82)	15 / 15	100 (78-100)	100 (77-100)
PS Børn og Unge	Nej	8 / 14	0 (0)	57	(29-82)	15 / 15	100 (78-100)	100 (77-100)

Epidemiologiske kommentarer til indikator 4d

Indikator 4d drejer sig om måling af lipider. Data trækkes fra LABKA. På landsplan blev indikatoren opfyldt for 60 % af de voksne patienter og 54 % af patienterne på BUP-afdelingerne. Det er under den fastsatte standard på 90 %. Resultaterne for Region Midtjylland ligger meget lavt, hvilket skyldes et problem med levering af regionens laboratoriedata til LABKA. Det giver derfor ikke mening at tolke på LABKA-baserede resultater fra Region Midtjylland, el heller at inkludere dem i det samlede landsresultat. Landsgennemsnittet uden Region Midtjylland er 71 % (både for voksne og børn/unge).

I Region Hovedstaden, Region Sjælland og Region Syddanmark har voksenpopulationen ligget stabilt omkring 70 % i treårsperioden, mens Region Nordjylland er gået tilbage (fra 80 til 59 %). To voksenafdelinger lever op til standarden: I Region Sjælland er det PSL Sikringsafdelingen (100 % af 29 patienter) og Psykiatri for Ældre, Overafd. 37 (100 % af 9 patienter). I børne-/ungepopulationen ses markant tilbagegang i treårsperioden i Region Nordjylland fra 100 % til 57 %, men det skal bemærkes at børne-/ungepopulationen er lille i Nordjylland (14 patienter) og at ændrede procedurer for få patienter rykker kraftigt på det procentvise resultat.

Anbefalinger til indikator 4d

Samlet kommentar til 4a-e findes efter indikator 4e.

Indikator 4e

Andelen af patienter, som får målt blodtryk

Indikatorpopulation (nævner): Antal patienter i "1-års incident patientpopulation" og i "Prævalent patientpopulation"

Tællerpopulation: Antal patienter hvor der er sket indberetning af blodtryk i et-årsperioden

Standard $\geq 90\%$

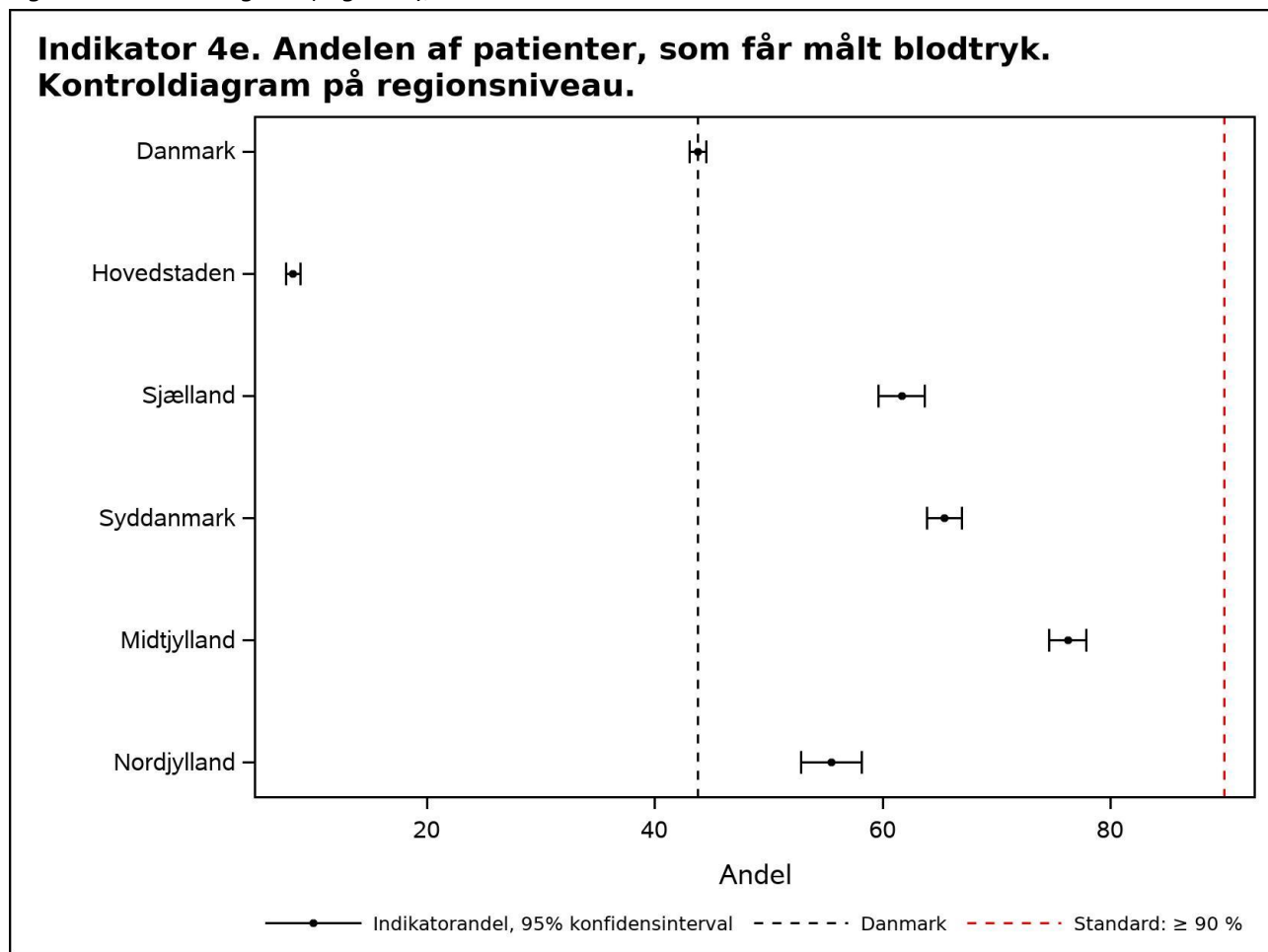
Tabel 27

Indikator 4e. Andelen af patienter, som får målt blodtryk

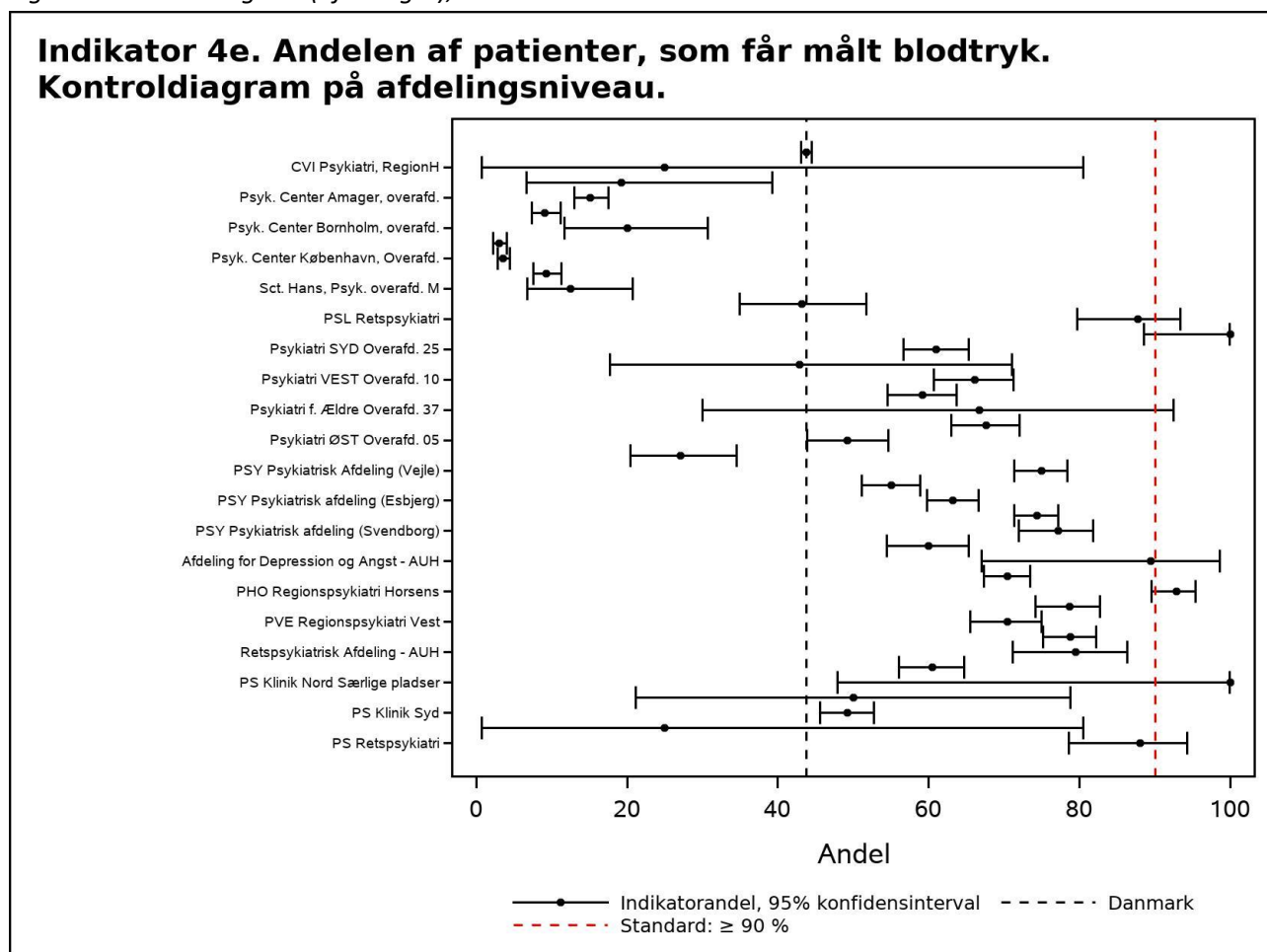
	Standard		Uoplyst antal	Aktuelle år		Tidligere år		
	$\geq 90\%$	Tæller/ nævner		01.07.2019 - 30.06.2020	2018/2019	2017/2018		
	opfyldt			Andel	95% CI	Antal	Andel (95% CI)	Andel (95% CI)
Danmark	Nej	6.591 / 15.050	0 (0)	44	(43-45)	6.924 / 15.082	46 (45-47)	46 (45-47)
Hovedstaden	Nej	477 / 5.793	0 (0)	8	(8-9)	417 / 5.775	7 (7-8)	8 (7-8)
Sjælland	Nej	1.275 / 2.067	0 (0)	62	(60-64)	1.442 / 2.164	67 (65-69)	68 (66-70)
Syddanmark	Nej	2.274 / 3.475	0 (0)	65	(64-67)	2.538 / 3.411	74 (73-76)	70 (69-72)
Midtjylland	Nej	1.865 / 2.445	0 (0)	76	(75-78)	1.809 / 2.469	73 (71-75)	77 (75-78)
Nordjylland	Nej	725 / 1.306	0 (0)	56	(53-58)	736 / 1.295	57 (54-60)	60 (57-62)
Hovedstaden	Nej	477 / 5.793	0 (0)	8	(8-9)	417 / 5.775	7 (7-8)	8 (7-8)
CVI Psykiatri, RegionH	Nej	###	0 (0)	25	(1-81)	###	14 (0-58)	0 (0-41)
PCN, Særlige Psykiatriske sengepladser, Nordsjælland	Nej	5 / 26	0 (0)	19	(7-39)	###	13 (2-40)	0 (0-84)
Psyk. Center Amager, overafd.	Nej	140 / 925	0 (0)	15	(13-18)	108 / 901	12 (10-14)	11 (9-14)
Psyk. Center Ballerup, overafd. Ballerup	Nej	77 / 845	0 (0)	9	(7-11)	82 / 847	10 (8-12)	10 (8-12)
Psyk. Center Bornholm, overafd.	Nej	15 / 75	0 (0)	20	(12-31)	11 / 75	15 (8-25)	8 (3-17)
Psyk. Center Glostrup, overafd.	Nej	36 / 1.192	0 (0)	3	(2-4)	44 / 1.186	4 (3-5)	3 (2-5)
Psyk. Center København, Overafd.	Nej	61 / 1.709	0 (0)	4	(3-5)	53 / 1.743	3 (2-4)	5 (4-6)
Psyk. Center Nordsjælland, overafd.	Nej	83 / 890	0 (0)	9	(7-11)	71 / 842	8 (7-11)	11 (9-14)
Sct. Hans, Psyk. overafd. M	Nej	12 / 96	0 (0)	13	(7-21)	4 / 96	4 (1-10)	8 (3-16)
Sct. Hans, Retspsykiatrisk overafd. R	Nej	60 / 139	0 (0)	43	(35-52)	49 / 142	35 (27-43)	20 (14-28)
Sjælland	Nej	1.275 / 2.067	0 (0)	62	(60-64)	1.442 / 2.164	67 (65-69)	68 (66-70)
PSL Retspsykiatri	Nej	86 / 98	0 (0)	88	(80-94)	83 / 99	84 (75-90)	78 (69-86)
PSL Sikringsafdelingen	Ja	30 / 30	0 (0)	100	(88-100)	29 / 30	97 (83-100)	100 (87-100)
Psykiatri SYD Overafd. 25	Nej	299 / 490	0 (0)	61	(57-65)	301 / 486	62 (57-66)	61 (56-65)
Psykiatri SYD Overafd. 27	Nej	6 / 14	0 (0)	43	(18-71)	10 / 11	91 (59-100)	100 (3-100)
Psykiatri VEST Overafd. 10	Nej	205 / 310	0 (0)	66	(61-71)	269 / 343	78 (74-83)	78 (73-82)

	Standard	Uoplyst		Aktuelle år		Tidligere år		
	≥ 90%	Tæller/	antal	01.07.2019 - 30.06.2020		2018/2019		2017/2018
	opfyldt	nævner	(%)	Andel	95% CI	Antal	Andel (95% CI)	Andel (95% CI)
Psykiatri VEST Overafd. 15	Nej	261 / 441	0 (0)	59	(54-64)	301 / 458	66 (61-70)	75 (71-79)
Psykiatri f. Ældre Overafd. 37	Nej	6 / 9	0 (0)	67	(30-93)	8 / 13	62 (32-86)	44 (14-79)
Psykiatri ØST Overafd. 01	Nej	278 / 411	0 (0)	68	(63-72)	322 / 460	70 (66-74)	69 (65-73)
Psykiatri ØST Overafd. 05	Nej	167 / 339	0 (0)	49	(44-55)	168 / 320	53 (47-58)	54 (49-60)
Syddanmark	Nej	2.274 / 3.475	0 (0)	65	(64-67)	2.538 / 3.411	74 (73-76)	70 (69-72)
PSY Psykiatrisk Afdeling (Middelfart)	Nej	43 / 159	0 (0)	27	(20-35)	87 / 159	55 (47-63)	35 (28-43)
PSY Psykiatrisk Afdeling (Vejle)	Nej	423 / 564	0 (0)	75	(71-79)	428 / 573	75 (71-78)	70 (66-74)
PSY Psykiatrisk afdeling (Aabenraa)	Nej	350 / 636	0 (0)	55	(51-59)	419 / 648	65 (61-68)	75 (72-79)
PSY Psykiatrisk afdeling (Esbjerg)	Nej	466 / 737	0 (0)	63	(60-67)	602 / 729	83 (80-85)	67 (64-70)
PSY Psykiatrisk afdeling (Odense)	Nej	620 / 834	0 (0)	74	(71-77)	574 / 762	75 (72-78)	74 (71-77)
PSY Psykiatrisk afdeling (Svendborg)	Nej	223 / 289	0 (0)	77	(72-82)	219 / 275	80 (74-84)	82 (77-86)
PSY Retspsykiatrisk Afdeling (Middelfart)	Nej	189 / 315	0 (0)	60	(54-65)	273 / 339	81 (76-85)	71 (65-76)
Midtjylland	Nej	1.865 / 2.445	0 (0)	76	(75-78)	1.809 / 2.469	73 (71-75)	77 (75-78)
Afdeling for Depression og Angst - AUH	Nej	17 / 19	0 (0)	89	(67-99)	15 / 18	83 (59-96)	80 (52-96)
Afdeling for Psykoser - AUH	Nej	581 / 825	0 (0)	70	(67-74)	543 / 820	66 (63-69)	74 (71-77)
PHO Regionspsykiatri Horsens	Ja	288 / 310	0 (0)	93	(89-95)	284 / 315	90 (86-93)	87 (83-90)
PRA Regionspsykiatri Randers	Nej	281 / 357	0 (0)	79	(74-83)	254 / 356	71 (66-76)	72 (67-77)
PVE Regionspsykiatri Vest	Nej	252 / 358	0 (0)	70	(65-75)	230 / 339	68 (63-73)	70 (65-75)
PVS Regionspsykiatri Midt	Nej	402 / 510	0 (0)	79	(75-82)	421 / 524	80 (77-84)	83 (79-86)
Retspsykiatrisk Afdeling - AUH	Nej	93 / 117	0 (0)	79	(71-86)	103 / 131	79 (71-85)	83 (75-89)
Nordjylland	Nej	725 / 1.306	0 (0)	56	(53-58)	736 / 1.295	57 (54-60)	60 (57-62)
PS Klinik Nord	Nej	301 / 498	0 (0)	60	(56-65)	309 / 507	61 (57-65)	56 (52-60)
PS Klinik Nord Særlige pladser	Ja	5 / 5	0 (0)	100	(48-100)	7 / 9	78 (40-97)	100 (16-100)
PS Klinik Nord Ældrepsykiatri	Nej	6 / 12	0 (0)	50	(21-79)	8 / 15	53 (27-79)	25 (5-57)
PS Klinik Syd	Nej	357 / 726	0 (0)	49	(45-53)	369 / 714	52 (48-55)	61 (58-65)
PS Musikterapi	Nej	##	0 (0)	25	(1-81)	3 / 4	75 (19-99)	
PS Retspsykiatri	Nej	66 / 75	0 (0)	88	(78-94)	52 / 60	87 (75-94)	82 (70-91)

Figur 25: Kontrolldiagram (regioner), indikator 4e



Figur 26: Kontrolldiagram (afdelinger), indikator 4e



Tabel 28 Indikator 4e for børn/unge

Indikator bu_4e. Andelen af patienter, som får målt blodtryk

	Standard		Uoplyst antal	Aktuelle år		Tidligere år		
	≥ 90%	Tæller/ opfyldt		01.07.2019 - 30.06.2020		2018/2019		2017/2018
	opfyldt	nævner		Andel	95% CI	Antal	Andel (95% CI)	Andel (95% CI)
Danmark	Nej	108 / 204	0 (0)	53	(46-60)	114 / 200	57 (50-64)	54 (47-62)
Hovedstaden	Nej	5 / 53	0 (0)	9	(3-21)	5 / 50	10 (3-22)	8 (2-20)
Sjælland	Nej	19 / 54	0 (0)	35	(23-49)	26 / 58	45 (32-58)	41 (28-55)
Syddanmark	Nej	18 / 27	0 (0)	67	(46-83)	23 / 27	85 (66-96)	89 (71-98)
Midtjylland	Ja	55 / 58	0 (0)	95	(86-99)	48 / 52	92 (81-98)	97 (86-100)
Nordjylland	Ja	13 / 14	0 (0)	93	(66-100)	13 / 15	87 (60-98)	86 (57-98)
Hovedstaden	Nej	5 / 53	0 (0)	9	(3-21)	5 / 50	10 (3-22)	8 (2-20)
Børne- & Ungdomspsykiatrisk Overafd., Bispebjerg	Nej	##	0 (0)	67	(9-99)	##	22 (3-60)	10 (0-45)
Børne- og Ungdomspsykiatrisk overafdeling, Glostrup	Nej	4 / 53	0 (0)	8	(2-18)	##	5 (1-17)	11 (3-25)

	Standard		Uoplyst	Aktuelle år		Tidligere år		
	≥ 90%	Tæller/	antal	01.07.2019 - 30.06.2020		2018/2019		2017/2018
	opfyldt	nævner	(%)	Andel	95% CI	Antal	Andel (95% CI)	Andel (95% CI)
Børne- og Ungdomspsykiatrisk overafdeling, Hillerød	Nej	0 / 3	0 (0)	0	(0-71)	###	33 (1-91)	0 (0-60)
Sjælland	Nej	19 / 54	0 (0)	35	(23-49)	26 / 58	45 (32-58)	41 (28-55)
Børne-Unge Psykiatri 40.	Nej	19 / 54	0 (0)	35	(23-49)	26 / 58	45 (32-58)	40 (27-54)
Syddanmark	Nej	18 / 27	0 (0)	67	(46-83)	23 / 27	85 (66-96)	89 (71-98)
PSY Børne og Ungdomspsykiatrisk Afd. (Aabenraa)	Nej	0 / 4	0 (0)	0	(0-60)	###	40 (5-85)	75 (19-99)
PSY Børne- og Ungdomspsykiatrisk Afdeling (Esbjerg)	Nej	6 / 9	0 (0)	67	(30-93)	10 / 10	100 (69-100)	100 (72-100)
PSY Børne- og Ungdomspsykiatrisk Afdeling (Odense)	Ja	11 / 12	0 (0)	92	(62-100)	7 / 7	100 (59-100)	90 (55-100)
PSY Børne- og Ungdomspsykiatrisk afdeling (Kolding)	Nej	3 / 4	0 (0)	75	(19-99)	4 / 5	80 (28-99)	67 (9-99)
Midtjylland	Ja	55 / 58	0 (0)	95	(86-99)	48 / 52	92 (81-98)	97 (86-100)
Børne- og Ungdomspsykiatrisk Afdeling	Ja	57 / 60	0 (0)	95	(86-99)	46 / 50	92 (81-98)	
Nordjylland	Ja	13 / 14	0 (0)	93	(66-100)	13 / 15	87 (60-98)	86 (57-98)
PS Børn og Unge	Ja	13 / 14	0 (0)	93	(66-100)	13 / 15	87 (60-98)	86 (57-98)

Epidemiologiske kommentarer til indikator 4e

Indikator 4e drejer sig om måling af blodtryk. På landsplan blev indikatoren opfyldt for 44 % af de voksne patienter og 53 % af patienterne på BUP-afdelingerne. Det er under den fastsatte standard på 90 %.

Region Hovedstaden ligger meget lavt både mht. voksne og børn/unge (hhv. 8 % og 9 %), og det har været stabilt i treårsperioden. I voksenpopulationen ligger de øvrige regioner mellem 56 % (Region Nordjylland) og 76 % (Region Midtjylland). Tre voksenafdelinger lever op til standarden: Sikringsafdelingen i Region Sjælland (100 % af 30 patienter), Regionspsykiatri Horsens i Region Midtjylland (93 % af 310 patienter) og Klinik Nord særlige pladser i Region Nordjylland (100 % af 5 patienter). For børne-/ungepopulationen ligger Region Midtjylland og Region Nordjylland samt en BUP-afdeling (Odense) over standarden med hhv. 95 %, 93 % og 92 %.

Anbefalinger til indikator 4e

Samlet kommentar til 4a-e:

Styregruppen anbefaler et større fokus på dette vigtige område. Der har muligvis i forbindelse med corona-epidemien været en tilbageholdenhed i forbindelse med at få de kliniske målinger gennemført. For Region

Midtjylland kan der ikke overføres data fra Labka, hvilket forklarer resultaterne derfra. Det er et stort fremskridt for databasen, at det med dette års data er lykket at få adgang til de parakliniske data.

Indikator 5a

Andelen af incidente patienter, hvor pårørende tager imod tilbud om kontakt

Indikatorpopulation (nævner): Antal patienter i "1-års incident patientpopulation"

Tællerpopulation: Antal patienter hvor der har været samtale med pårørende senest et år efter diagnosedato

Standard $\geq 90\%$

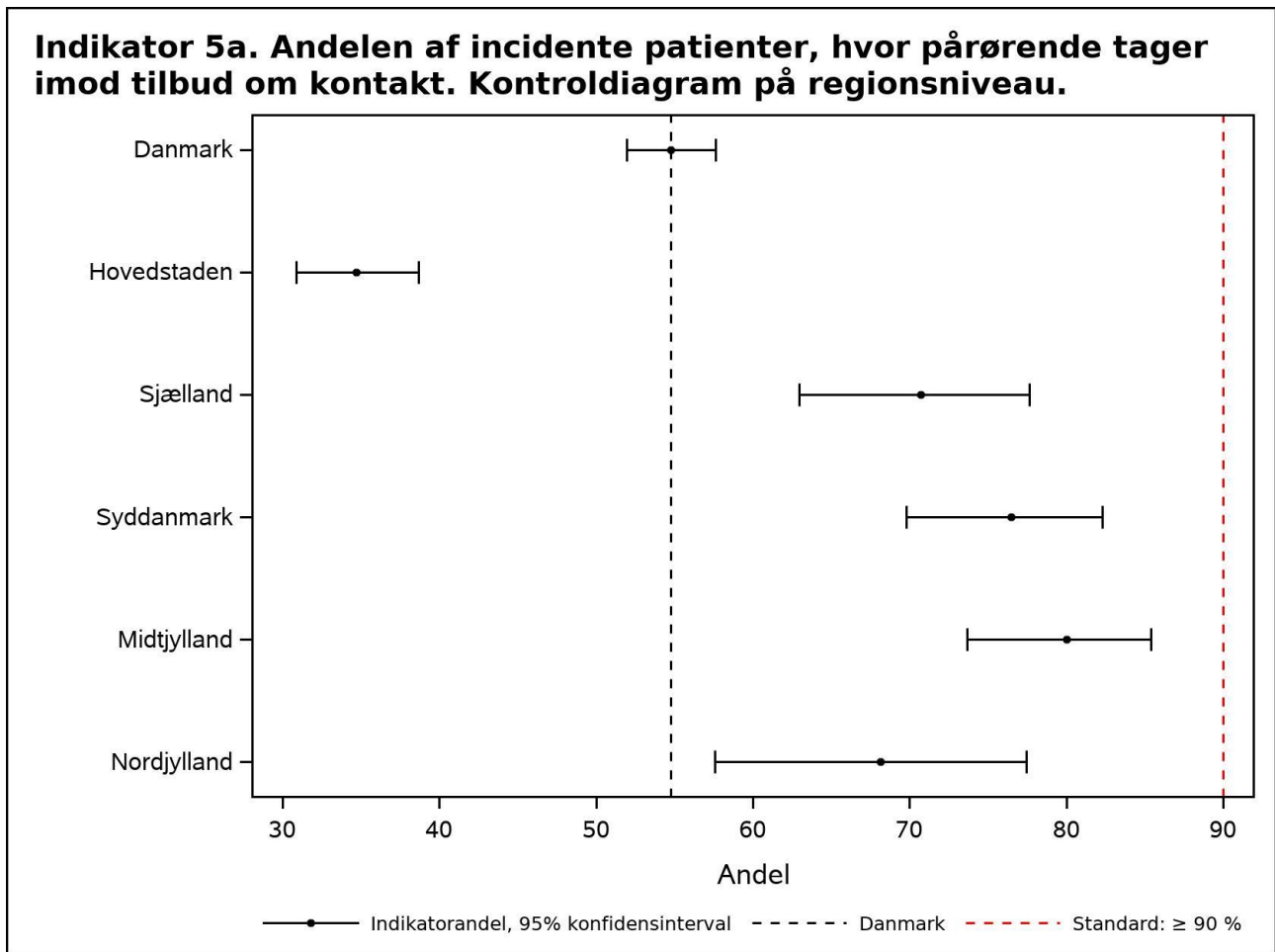
Tabel 29

Indikator 5a. Andelen af incidente patienter, hvor pårørende tager imod tilbud om kontakt

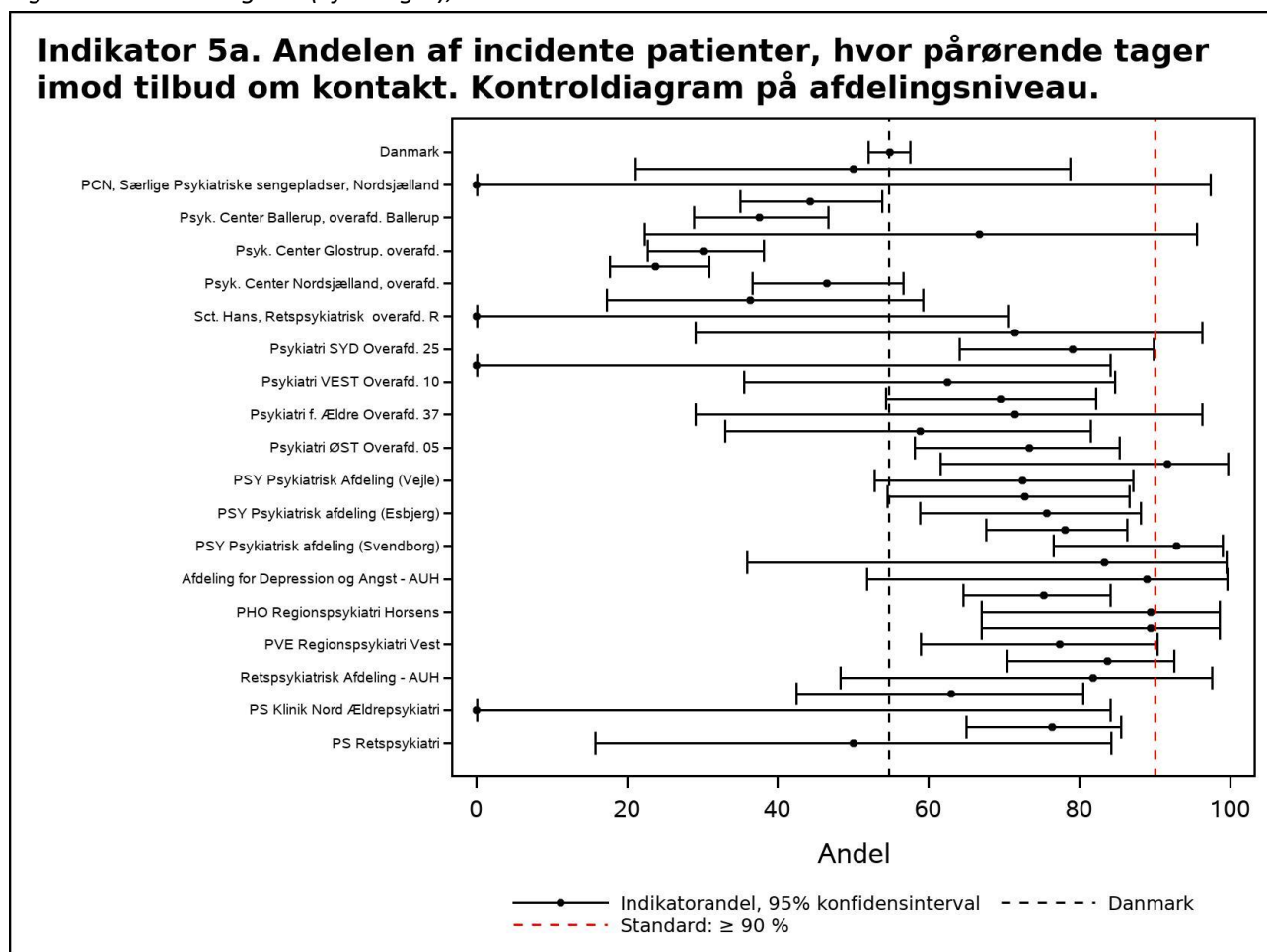
	Standard		Uoplyst antal	Aktuelle år		Tidligere år		
	$\geq 90\%$	Tæller/ nævner		01.07.2019 - 30.06.2020		2018/2019		2017/2018
	opfyldt			Andel	95% CI	Antal	Andel (95% CI)	Andel (95% CI)
Danmark	Nej	640 / 1.168	0 (0)	55	(52-58)	653 / 1.095	60 (57-63)	60 (58-63)
Hovedstaden	Nej	202 / 582	0 (0)	35	(31-39)	196 / 508	39 (34-43)	44 (40-48)
Sjælland	Nej	111 / 157	0 (0)	71	(63-78)	117 / 180	65 (58-72)	63 (54-71)
Syddanmark	Nej	143 / 187	0 (0)	76	(70-82)	161 / 188	86 (80-90)	69 (63-76)
Midtjylland	Nej	152 / 190	0 (0)	80	(74-85)	154 / 179	86 (80-91)	90 (85-94)
Nordjylland	Nej	62 / 91	0 (0)	68	(58-78)	44 / 68	65 (52-76)	76 (66-85)
Hovedstaden	Nej	202 / 582	0 (0)	35	(31-39)	196 / 508	39 (34-43)	44 (40-48)
CVI Psykiatri, RegionH	Nej	6 / 12	0 (0)	50	(21-79)	4 / 11	36 (11-69)	30 (7-65)
PCN, Særlige Psykiatriske sengepladser, Nordsjælland	Nej	##	0 (0)	0	(0-98)	0 / 0		
Psyk. Center Amager, overafd.	Nej	50 / 113	0 (0)	44	(35-54)	39 / 86	45 (35-56)	52 (42-63)
Psyk. Center Ballerup, overafd. Ballerup	Nej	45 / 120	0 (0)	38	(29-47)	44 / 90	49 (38-60)	37 (27-48)
Psyk. Center Bornholm, overafd.	Nej	4 / 6	0 (0)	67	(22-96)	##	17 (0-64)	33 (4-78)
Psyk. Center Glostrup, overafd.	Nej	43 / 143	0 (0)	30	(23-38)	57 / 137	42 (33-50)	49 (41-57)
Psyk. Center København, Overafd.	Nej	40 / 168	0 (0)	24	(18-31)	41 / 149	28 (21-35)	36 (28-44)
Psyk. Center Nordsjælland, overafd.	Nej	47 / 101	0 (0)	47	(37-57)	33 / 84	39 (29-51)	47 (36-58)
Sct. Hans, Psyk. overafd. M	Nej	8 / 22	0 (0)	36	(17-59)	6 / 18	33 (13-59)	40 (12-74)
Sct. Hans, Retspsykiatrisk overafd. R	Nej	0 / 3	0 (0)	0	(0-71)	0 / 4	0 (0-60)	25 (1-81)
Sjælland	Nej	111 / 157	0 (0)	71	(63-78)	117 / 180	65 (58-72)	63 (54-71)
PSL Retspsykiatri	Nej	5 / 7	0 (0)	71	(29-96)	##	100 (3-100)	100 (3-100)
Psykiatri SYD Overafd. 25	Nej	34 / 43	0 (0)	79	(64-90)	32 / 47	68 (53-81)	59 (39-76)
Psykiatri SYD Overafd. 27	Nej	##	0 (0)	0	(0-84)			
Psykiatri VEST Overafd. 10	Nej	10 / 16	0 (0)	63	(35-85)	17 / 21	81 (58-95)	76 (50-93)
Psykiatri VEST Overafd. 15	Nej	32 / 46	0 (0)	70	(54-82)	36 / 55	65 (51-78)	68 (49-83)

	Standard	Uoplyst		Aktuelle år		Tidligere år		
	≥ 90%	Tæller/	antal	01.07.2019 - 30.06.2020	2018/2019		2017/2018	
	opfyldt	nævner	(%)	Andel	95% CI	Antal	Andel (95% CI)	Andel (95% CI)
Psykiatri f. Ældre Overafd. 37	Nej	5 / 7	0 (0)	71	(29-96)	3 / 3	100 (29-100)	
Psykiatri ØST Overafd. 01	Nej	10 / 17	0 (0)	59	(33-82)	19 / 31	61 (42-78)	58 (39-75)
Psykiatri ØST Overafd. 05	Nej	33 / 45	0 (0)	73	(58-85)	28 / 46	61 (45-75)	60 (42-76)
Syddanmark	Nej	143 / 187	0 (0)	76	(70-82)	161 / 188	86 (80-90)	69 (63-76)
PSY Psykiatrisk Afdeling (Middelfart)	Ja	11 / 12	0 (0)	92	(62-100)	6 / 8	75 (35-97)	70 (35-93)
PSY Psykiatrisk Afdeling (Vejle)	Nej	21 / 29	0 (0)	72	(53-87)	28 / 34	82 (65-93)	51 (36-66)
PSY Psykiatrisk afdeling (Aabenraa)	Nej	24 / 33	0 (0)	73	(54-87)	47 / 52	90 (79-97)	75 (61-86)
PSY Psykiatrisk afdeling (Esbjerg)	Nej	28 / 37	0 (0)	76	(59-88)	27 / 31	87 (70-96)	82 (65-93)
PSY Psykiatrisk afdeling (Odense)	Nej	64 / 82	0 (0)	78	(68-86)	57 / 65	88 (77-95)	87 (73-95)
PSY Psykiatrisk afdeling (Svendborg)	Ja	26 / 28	0 (0)	93	(76-99)	13 / 17	76 (50-93)	69 (49-85)
PSY Retspsykiatrisk Afdeling (Middelfart)	Nej	5 / 6	0 (0)	83	(36-100)	0 / 0		40 (12-74)
Midtjylland	Nej	152 / 190	0 (0)	80	(74-85)	154 / 179	86 (80-91)	90 (85-94)
Afdeling for Depression og Angst - AUH	Nej	8 / 9	0 (0)	89	(52-100)	14 / 17	82 (57-96)	100 (81-100)
Afdeling for Psykoser - AUH	Nej	61 / 81	0 (0)	75	(64-84)	67 / 75	89 (80-95)	93 (85-97)
PHO Regionspsykiatri Horsens	Nej	17 / 19	0 (0)	89	(67-99)	14 / 16	88 (62-98)	96 (82-100)
PRA Regionspsykiatri Randers	Nej	17 / 19	0 (0)	89	(67-99)	15 / 17	88 (64-99)	100 (75-100)
PVE Regionspsykiatri Vest	Nej	24 / 31	0 (0)	77	(59-90)	20 / 22	91 (71-99)	100 (82-100)
PVS Regionspsykiatri Midt	Nej	41 / 49	0 (0)	84	(70-93)	36 / 40	90 (76-97)	84 (73-93)
Retspsykiatrisk Afdeling - AUH	Nej	9 / 11	0 (0)	82	(48-98)	10 / 15	67 (38-88)	75 (48-93)
Nordjylland	Nej	62 / 91	0 (0)	68	(58-78)	44 / 68	65 (52-76)	76 (66-85)
PS Klinik Nord	Nej	17 / 27	0 (0)	63	(42-81)	19 / 26	73 (52-88)	82 (63-94)
PS Klinik Nord Ældrepsykiatri	Nej	##	0 (0)	0	(0-84)	##	100 (3-100)	
PS Klinik Syd	Nej	55 / 72	0 (0)	76	(65-86)	35 / 50	70 (55-82)	77 (66-86)
PS Retspsykiatri	Nej	4 / 8	0 (0)	50	(16-84)	##	33 (4-78)	43 (10-82)

Figur 27: Kontrolldiagram (regioner), indikator 5a



Figur 28: Kontrolldiagram (afdelinger), indikator 5a



Tabel 30 Indikator 5a for børn/unge

Indikator bu_5a. Andelen af incidente patienter, hvor pårørende tager imod tilbud om kontakt

	Standard		Uoplyst antal	Aktuelle år		Tidligere år		
	≥ 90%	Tæller/ nævner		01.07.2019 - 30.06.2020	2018/2019		2017/2018	
	opfyldt			Andel	95% CI	Antal	Andel (95% CI)	Andel (95% CI)
Danmark	Nej	108 / 125	0 (0)	86	(79-92)	117 / 134	87 (80-92)	84 (76-91)
Hovedstaden	Nej	35 / 46	0 (0)	76	(61-87)	42 / 54	78 (64-88)	74 (58-87)
Sjælland	Ja	31 / 34	0 (0)	91	(76-98)	41 / 45	91 (79-98)	88 (72-97)
Syddanmark	Nej	12 / 14	0 (0)	86	(57-98)	6 / 6	100 (54-100)	79 (49-95)
Midtjylland	Ja	21 / 23	0 (0)	91	(72-99)	24 / 25	96 (80-100)	100 (77-100)
Nordjylland	Ja	12 / 12	0 (0)	100	(74-100)	7 / 7	100 (59-100)	100 (74-100)
Hovedstaden	Nej	35 / 46	0 (0)	76	(61-87)	42 / 54	78 (64-88)	74 (58-87)
Børne- & Ungdomspsykiatrisk Overafd., Bispebjerg	Nej	10 / 13	0 (0)	77	(46-95)	15 / 23	65 (43-84)	70 (35-93)
Børne- og Ungdomspsykiatrisk overafdeling, Glostrup	Nej	33 / 44	0 (0)	75	(60-87)	36 / 46	78 (64-89)	77 (60-90)

	Standard		Uoplyst	Aktuelle år		Tidligere år		
	≥ 90%	Tæller/	antal	01.07.2019 - 30.06.2020		2018/2019		2017/2018
	opfyldt	nævner	(%)	Andel	95% CI	Antal	Andel (95% CI)	Andel (95% CI)
Børne- og Ungdomspsykiatrisk overafdeling, Hillerød	Ja	6 / 6	0 (0)	100	(54-100)	8 / 8	100 (63-100)	100 (29-100)
Sjælland	Ja	31 / 34	0 (0)	91	(76-98)	41 / 45	91 (79-98)	88 (72-97)
Børne-Unge Psykiatri 40.	Ja	31 / 34	0 (0)	91	(76-98)	41 / 45	91 (79-98)	88 (72-97)
Syddanmark	Nej	12 / 14	0 (0)	86	(57-98)	6 / 6	100 (54-100)	79 (49-95)
PSY Børne og Ungdomspsykiatrisk Afd. (Aabenraa)	Ja	3 / 3	0 (0)	100	(29-100)	4 / 4	100 (40-100)	67 (9-99)
PSY Børne- og Ungdomspsykiatrisk Afdeling (Esbjerg)	Ja	##	0 (0)	100	(16-100)	##	100 (3-100)	88 (47-100)
PSY Børne- og Ungdomspsykiatrisk Afdeling (Odense)	Nej	9 / 11	0 (0)	82	(48-98)	##	100 (3-100)	100 (40-100)
Midtjylland	Ja	21 / 23	0 (0)	91	(72-99)	24 / 25	96 (80-100)	100 (77-100)
Børne- og Ungdomspsykiatrisk Afdeling	Ja	21 / 23	0 (0)	91	(72-99)	12 / 12	100 (74-100)	
PBU Børne- og ungdomspsykiatrisk Center - BUC	Ja	##	0 (0)	100	(3-100)	23 / 24	96 (79-100)	100 (77-100)
Nordjylland	Ja	12 / 12	0 (0)	100	(74-100)	7 / 7	100 (59-100)	100 (74-100)
PS Børn og Unge	Ja	12 / 12	0 (0)	100	(74-100)	7 / 7	100 (59-100)	100 (74-100)

Epidemiologiske kommentarer til indikator 5a

Indikator 5a drejer sig om hvorvidt incidente patienter tager imod tilbud om kontakt i form af samtale med pårørende senest 1 år fra diagnosedato. På landsplan blev indikatoren opfyldt for 55 % af de incidente voksne patienter, hvilket er langt under standarden (90 %). På BUP-afdelingerne var landsresultatet 86 % og dermed tæt på standarden.

På regionsniveau i voksenpopulationen lå Region Syddanmark og Region Midtjylland relativt højt (hhv. 76 % og 80 %) og flere af de to regioners afdelinger var tæt på eller over standarden. I børne-/ungepopulation lå tre regioner over standarden: Region Sjælland (91 %), Midtjylland (91 %) og Nordjylland (100 %), og resultaterne på BUP-afdelingerne varierede fra 75 % (Glostrup) til 100 % (flere afdelinger).

Anbefalinger til indikator 5a

Det er ærgerligt med en tilbagegang i de fleste regioner på denne indikator. Lokale opgørelser viser, at registreringspraksis også her udgør en stor barriere i forhold til at opnå målopfyldelse. For børn/unge vurderer styregruppen en risiko for underrapportering, hvis samtalen bliver kodet som en patientsamtale, selv om forældrene er med.

Indikator 6

Andelen af incidente patienter der, indenfor 2 år fra diagnosedato, modtager psykoedukation i manualiserede forløb

Indikatorpopulation (nævner): Antal patienter i "2-års incident patientpopulation"

Tællerpopulation: Antal patienter der har modtaget psykoedukation i et manualiseret forløb indenfor to år efter diagnosedato

Standard $\geq 90\%$

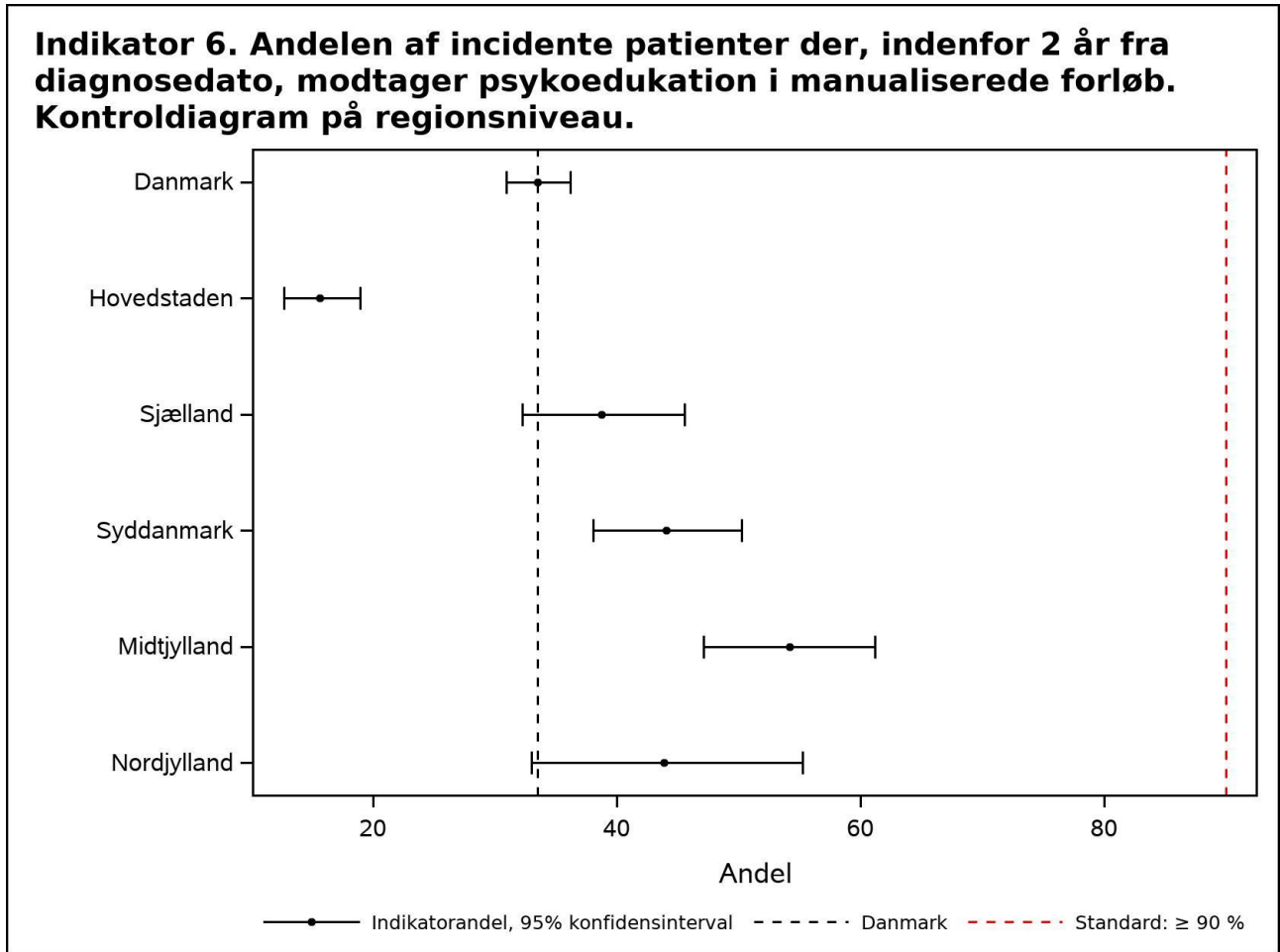
Tabel 31

Indikator 6. Andelen af incidente patienter der, indenfor 2 år fra diagnosedato, modtager psykoedukation i manualiserede forløb

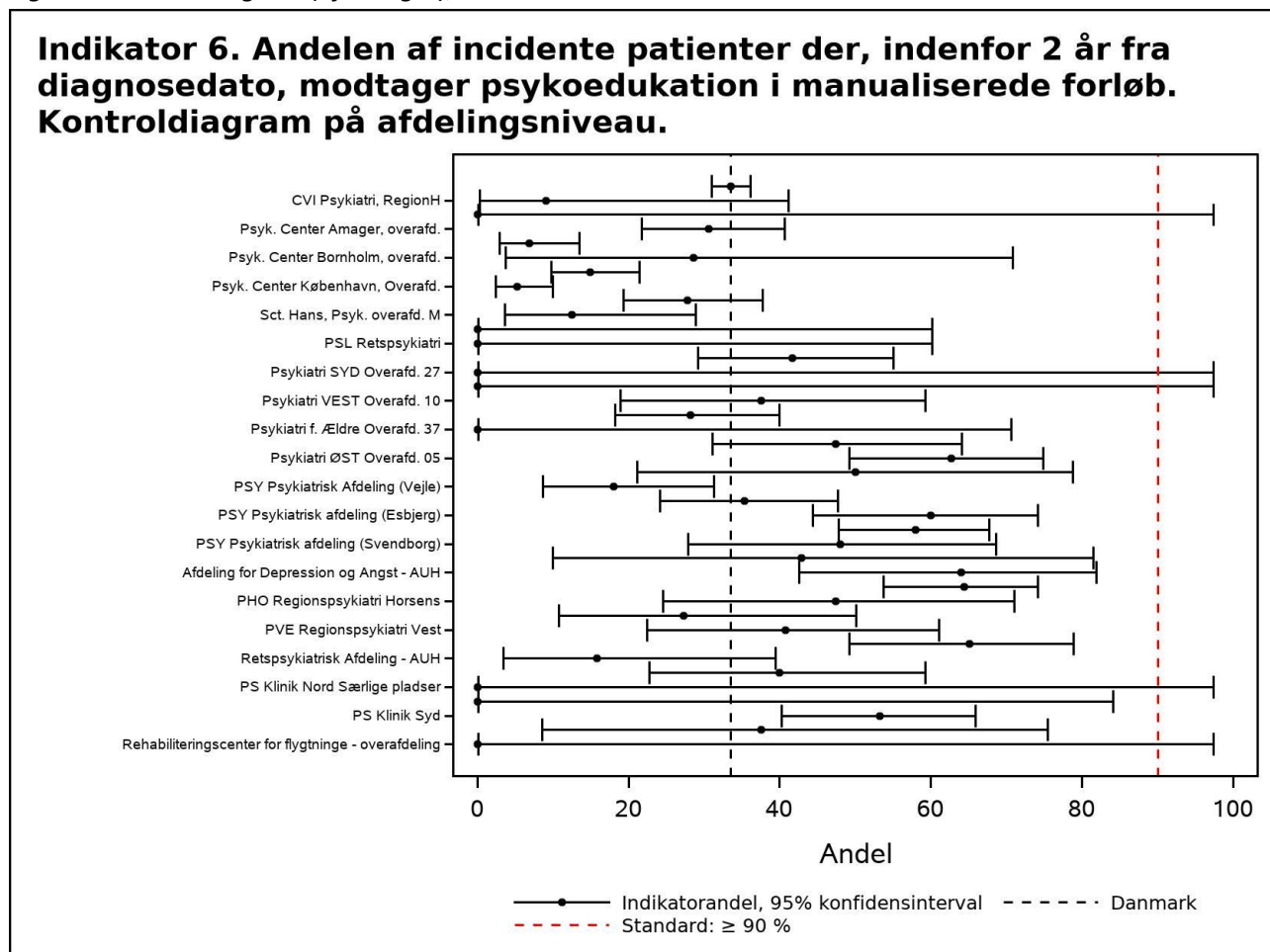
	Standard		Uoplyst	Aktuelle år		Tidligere år		
	$\geq 90\%$ opfyldt	Tæller/ nævner	antal (%)	01.07.2019 - 30.06.2020 Andel	95% CI	2018/2019 Antal	2018/2019 Andel (95% CI)	2017/2018 Andel (95% CI)
Danmark	Nej	408 / 1.217	0 (0)	34	(31-36)	457 / 1.309	35 (32-38)	33 (31-36)
Hovedstaden	Nej	82 / 524	0 (0)	16	(13-19)	105 / 584	18 (15-21)	18 (15-22)
Sjælland	Nej	83 / 214	0 (0)	39	(32-46)	59 / 168	35 (28-43)	37 (30-44)
Syddanmark	Nej	116 / 263	0 (0)	44	(38-50)	112 / 267	42 (36-48)	31 (26-37)
Midtjylland	Nej	109 / 201	0 (0)	54	(47-61)	152 / 245	62 (56-68)	59 (52-65)
Nordjylland	Nej	36 / 82	0 (0)	44	(33-55)	65 / 118	55 (46-64)	51 (42-61)
Hovedstaden	Nej	82 / 524	0 (0)	16	(13-19)	105 / 584	18 (15-21)	18 (15-22)
CVI Psykiatri, RegionH	Nej	###	0 (0)	9	(0-41)	###	10 (0-45)	
PCN, Særlige Psykiatriske sengepladser, Nordsjælland	Nej	###	0 (0)	0	(0-98)	###	0 (0-84)	
Psyk. Center Amager, overafd.	Nej	30 / 98	0 (0)	31	(22-41)	29 / 109	27 (19-36)	16 (10-24)
Psyk. Center Ballerup, overafd. Ballerup	Nej	7 / 102	0 (0)	7	(3-14)	6 / 99	6 (2-13)	11 (6-18)
Psyk. Center Bornholm, overafd.	Nej	###	0 (0)	29	(4-71)	###	17 (0-64)	50 (16-84)
Psyk. Center Glostrup, overafd.	Nej	23 / 154	0 (0)	15	(10-22)	39 / 180	22 (16-28)	27 (20-36)
Psyk. Center København, Overafd.	Nej	8 / 152	0 (0)	5	(2-10)	7 / 164	4 (2-9)	6 (3-11)
Psyk. Center Nordsjælland, overafd.	Nej	27 / 97	0 (0)	28	(19-38)	36 / 102	35 (26-45)	38 (25-52)
Sct. Hans, Psyk. overafd. M	Nej	4 / 32	0 (0)	13	(4-29)	4 / 24	17 (5-37)	20 (6-44)
Sct. Hans, Retspsykiatrisk overafd. R	Nej	0 / 4	0 (0)	0	(0-60)	0 / 8	0 (0-37)	0 (0-71)
Sjælland	Nej	83 / 214	0 (0)	39	(32-46)	59 / 168	35 (28-43)	37 (30-44)
PSL Retspsykiatri	Nej	0 / 4	0 (0)	0	(0-60)	0 / 3	0 (0-71)	67 (9-99)
Psykiatri SYD Overafd. 25	Nej	25 / 60	0 (0)	42	(29-55)	10 / 47	21 (11-36)	25 (15-37)
Psykiatri SYD Overafd. 27	Nej	###	0 (0)	0	(0-98)	###	0 (0-98)	
Psykiatri Spc.Fkt.Overafd. 35	Nej	###	0 (0)	0	(0-98)			33 (1-91)

	Standard		Uoplyst	Aktuelle år		Tidligere år		
	≥ 90%	Tæller/	antal	01.07.2019 - 30.06.2020	2018/2019		2017/2018	
	opfyldt	nævner	(%)	Andel	95% CI	Antal	Andel (95% CI)	Andel (95% CI)
Psykiatri VEST Overafd. 10	Nej	9 / 24	0 (0)	38	(19-59)	8 / 22	36 (17-59)	55 (32-76)
Psykiatri VEST Overafd. 15	Nej	20 / 71	0 (0)	28	(18-40)	8 / 37	22 (10-38)	38 (23-55)
Psykiatri f. Ældre Overafd. 37	Nej	0 / 3	0 (0)	0	(0-71)	##	0 (0-84)	0 (0-98)
Psykiatri ØST Overafd. 01	Nej	18 / 38	0 (0)	47	(31-64)	18 / 44	41 (26-57)	37 (23-52)
Psykiatri ØST Overafd. 05	Nej	37 / 59	0 (0)	63	(49-75)	29 / 53	55 (40-68)	49 (36-62)
Syddanmark	Nej	116 / 263	0 (0)	44	(38-50)	112 / 267	42 (36-48)	31 (26-37)
PSY Psykiatrisk Afdeling (Middelfart)	Nej	6 / 12	0 (0)	50	(21-79)	8 / 15	53 (27-79)	24 (7-50)
PSY Psykiatrisk Afdeling (Vejle)	Nej	9 / 50	0 (0)	18	(9-31)	17 / 65	26 (16-39)	15 (8-25)
PSY Psykiatrisk afdeling (Aabenraa)	Nej	24 / 68	0 (0)	35	(24-48)	36 / 68	53 (40-65)	47 (34-60)
PSY Psykiatrisk afdeling (Esbjerg)	Nej	27 / 45	0 (0)	60	(44-74)	18 / 50	36 (23-51)	37 (23-53)
PSY Psykiatrisk afdeling (Odense)	Nej	58 / 100	0 (0)	58	(48-68)	45 / 73	62 (50-73)	39 (29-49)
PSY Psykiatrisk afdeling (Svendborg)	Nej	12 / 25	0 (0)	48	(28-69)	18 / 39	46 (30-63)	31 (19-45)
PSY Retspsykiatrisk Afdeling (Middelfart)	Nej	3 / 7	0 (0)	43	(10-82)	3 / 18	17 (4-41)	20 (4-48)
Midtjylland	Nej	109 / 201	0 (0)	54	(47-61)	152 / 245	62 (56-68)	59 (52-65)
Afdeling for Depression og Angst - AUH	Nej	16 / 25	0 (0)	64	(43-82)	13 / 20	65 (41-85)	70 (46-88)
Afdeling for Psykoser - AUH	Nej	58 / 90	0 (0)	64	(54-74)	74 / 105	70 (61-79)	73 (64-81)
PHO Regionspsykiatri Horsens	Nej	9 / 19	0 (0)	47	(24-71)	23 / 37	62 (45-78)	55 (40-68)
PRA Regionspsykiatri Randers	Nej	6 / 22	0 (0)	27	(11-50)	8 / 20	40 (19-64)	43 (22-66)
PVE Regionspsykiatri Vest	Nej	11 / 27	0 (0)	41	(22-61)	16 / 23	70 (47-87)	61 (42-77)
PVS Regionspsykiatri Midt	Nej	28 / 43	0 (0)	65	(49-79)	44 / 73	60 (48-72)	60 (46-72)
Retspsykiatrisk Afdeling - AUH	Nej	3 / 19	0 (0)	16	(3-40)	8 / 19	42 (20-67)	27 (11-50)
Nordjylland	Nej	36 / 82	0 (0)	44	(33-55)	65 / 118	55 (46-64)	51 (42-61)
PS Klinik Nord	Nej	12 / 30	0 (0)	40	(23-59)	26 / 42	62 (46-76)	45 (30-60)
PS Klinik Nord Særlige pladser	Nej	##	0 (0)	0	(0-98)			
PS Klinik Nord Ældrepsykiatri	Nej	##	0 (0)	0	(0-84)			0 (0-98)
PS Klinik Syd	Nej	33 / 62	0 (0)	53	(40-66)	52 / 95	55 (44-65)	59 (48-69)
PS Retspsykiatri	Nej	3 / 8	0 (0)	38	(9-76)	3 / 12	25 (5-57)	31 (9-61)
Rehabiliteringscenter for flygtninge - overafdeling	Nej	##	0 (0)	0	(0-98)			

Figur 29: Kontrolldiagram (regioner), indikator 6



Figur 30: Kontrolldiagram (afdelinger), indikator 6



Tabel 32 Indikator 6 for børn/unge

Indikator bu_6. Andelen af incidente patienter der, indenfor 2 år fra diagnosedato, modtager psykoedukation i manualiserede forløb

	Standard		Uoplyst antal	Aktuelle år		Tidligere år		
	≥ 90%	Tæller/ nævner		01.07.2019 - 30.06.2020	2018/2019		2017/2018	
	opfyldt			Andel	95% CI	Antal	Andel (95% CI)	Andel (95% CI)
Danmark	Nej	62 / 135	0 (0)	46	(37-55)	43 / 110	39 (30-49)	43 (33-53)
Hovedstaden	Nej	8 / 58	0 (0)	14	(6-25)	4 / 39	10 (3-24)	27 (12-46)
Sjælland	Nej	30 / 47	0 (0)	64	(49-77)	14 / 33	42 (25-61)	38 (22-55)
Syddanmark	Nej	6 / 9	0 (0)	67	(30-93)	13 / 18	72 (47-90)	67 (41-87)
Midtjylland	Nej	17 / 23	0 (0)	74	(52-90)	8 / 14	57 (29-82)	62 (32-86)
Nordjylland	Nej	5 / 6	0 (0)	83	(36-100)	7 / 12	58 (28-85)	50 (21-79)
Hovedstaden	Nej	8 / 58	0 (0)	14	(6-25)	4 / 39	10 (3-24)	27 (12-46)
Børne- & Ungdomspsykiatrisk Overafd., Bispebjerg	Nej	3 / 23	0 (0)	13	(3-34)	0 / 10	0 (0-31)	38 (9-76)
Børne- og Ungdomspsykiatrisk overafdeling, Glostrup	Nej	6 / 50	0 (0)	12	(5-24)	4 / 35	11 (3-27)	24 (9-45)

	Standard		Uoplyst	Aktuelle år		Tidligere år		
	≥ 90%	Tæller/	antal	01.07.2019 - 30.06.2020		2018/2019		2017/2018
	opfyldt	nævner	(%)	Andel	95% CI	Antal	Andel (95% CI)	Andel (95% CI)
Børne- og Ungdomspsykiatrisk overafdeling, Hillerød	Nej	##	0 (0)	11	(0-48)	##	33 (1-91)	50 (7-93)
Sjælland	Nej	30 / 47	0 (0)	64	(49-77)	14 / 33	42 (25-61)	38 (22-55)
Børne-Unge Psykiatri 40.	Nej	30 / 47	0 (0)	64	(49-77)	14 / 33	42 (25-61)	38 (22-55)
Syddanmark	Nej	6 / 9	0 (0)	67	(30-93)	13 / 18	72 (47-90)	67 (41-87)
PSY Børne og Ungdomspsykiatrisk Afd. (Aabenraa)	Nej	3 / 5	0 (0)	60	(15-95)	##	50 (7-93)	50 (7-93)
PSY Børne- og Ungdomspsykiatrisk Afdeling (Esbjerg)	Nej	##	0 (0)	67	(9-99)	10 / 10	100 (69-100)	67 (22-96)
PSY Børne- og Ungdomspsykiatrisk Afdeling (Odense)	Nej	3 / 4	0 (0)	75	(19-99)	5 / 7	71 (29-96)	64 (31-89)
PSY Børne- og Ungdomspsykiatrisk afdeling (Kolding)	Nej	##	0 (0)	50	(1-99)	##	33 (1-91)	0 (0-84)
Midtjylland	Nej	17 / 23	0 (0)	74	(52-90)	8 / 14	57 (29-82)	62 (32-86)
Børne- og Ungdomspsykiatrisk Afdeling	Nej	16 / 21	0 (0)	76	(53-92)	6 / 8	75 (35-97)	
PBU Børne- og ungdomspsykiatrisk Center - BUC	Nej	16 / 21	0 (0)	76	(53-92)	8 / 14	57 (29-82)	62 (32-86)
Nordjylland	Nej	5 / 6	0 (0)	83	(36-100)	7 / 12	58 (28-85)	50 (21-79)
PS Børn og Unge	Nej	5 / 6	0 (0)	83	(36-100)	7 / 12	58 (28-85)	50 (21-79)

Epidemiologiske kommentarer til indikator 6

Indikator 6 drejer sig om psykoedukation senest 2 år fra diagnosedato. På landsplan blev indikatoren opfyldt for 34 % af de incidente voksne patienter og 46 % af børne-/ungepopulationen, hvilket er langt under standarden på 90 %.

I voksenpopulationen varierede regionsresultaterne fra 16 % (Region Hovedstaden) til 54 % (Region Midtjylland) og i børne-/ungepopulationen fra 14 % (Region Hovedstaden) til 83 % (Region Nordjylland).

Anbefalinger til indikator 6

Denne indikator opnår desværre ikke målopfyldelse, heller ikke i regioner, hvor registreringspraksis ellers er god. Corona-epidemien har muligvis har en indflydelse på denne indikator. Børn/unge ligger noget bedre end voksenopgørelsen, men heller ikke standardopfyldelse her og således behov for øget fokus.

Indikator 7a

Andelen af indlagte patientforløb, hvor patienten modtager psykiatrisk efterbehandling ved udskrivelse.
Indikatoren opgøres ikke i denne årsrapport pga. de LPR3-mæssige problemer beskrevet i afsnit 3.2.

Indikator 7b

Andelen af indlagte patientforløb, hvor patienten indenfor ½ år efter udskrivelsen følges i ambulant regi
Indikator 7b opgøres ikke i denne årsrapport pga. de LPR3-mæssige problemer beskrevet i afsnit 3.2.

Indikator 8

Andelen af indlagte patientforløb, hvor patienten får vurderet selvmordsrisiko, dokumenteret i journalen, ved udskrivelse

Indikatorpopulation (nævner): Antal forløb i "Skizofreni indlæggelsespopulation"

Tællerpopulation: Antal forløb hvor patienten er screenet for selvmordsrisiko inden for de sidste 7 dage op til udskrivelsesdato (og inkl. denne)

Standard $\geq 90\%$

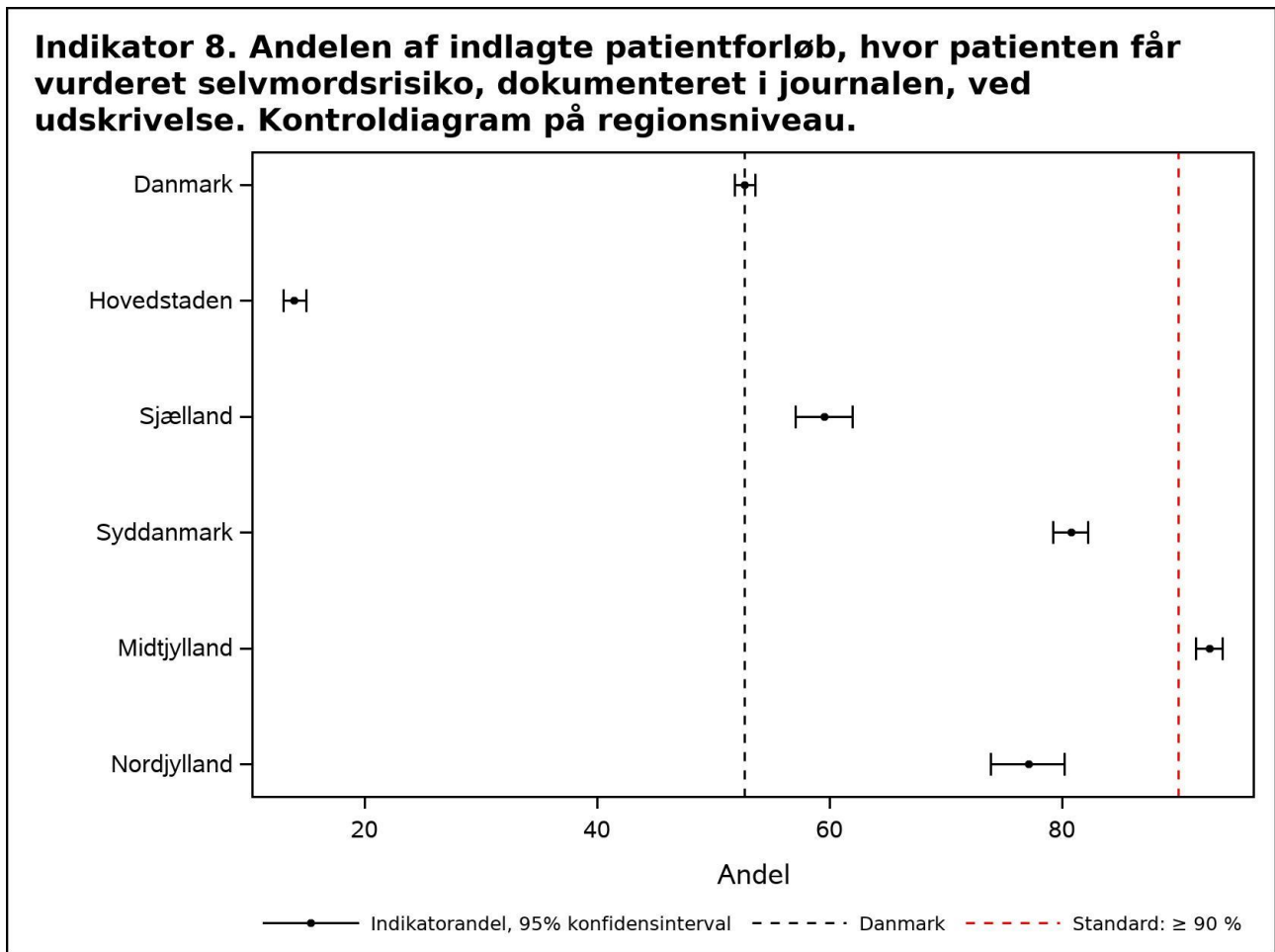
Tabel 33

Indikator 8. Andelen af indlagte patientforløb, hvor patienten får vurderet selvmordsrisiko, dokumenteret i journalen, ved udskrivelse

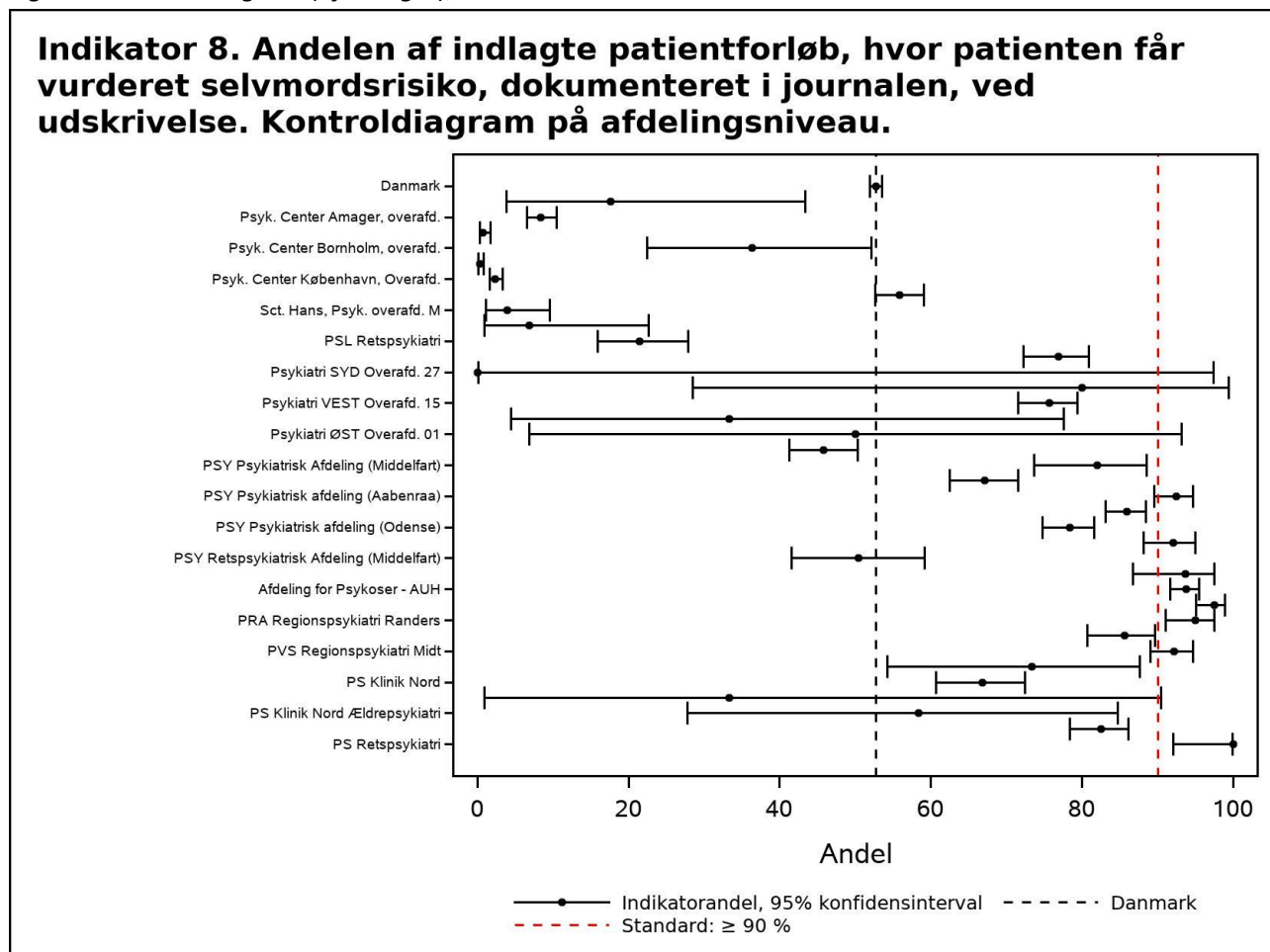
	Standard		Uoplyst antal	Aktuelle år		Tidligere år		
	$\geq 90\%$ opfyldt	Tæller/ nævner		Andel	95% CI	2018/2019 Antal	Andel (95% CI)	2017/2018 Andel (95% CI)
Danmark	Nej	5.755 / 10.915	0 (0)	53	(52-54)	5.936 / 10.608	56 (55-57)	53 (53-54)
Hovedstaden	Nej	614 / 4.395	0 (0)	14	(13-15)	716 / 4.114	17 (16-19)	13 (12-14)
Sjælland	Nej	895 / 1.503	0 (0)	60	(57-62)	902 / 1.438	63 (60-65)	55 (52-58)
Syddanmark	Nej	2.031 / 2.514	0 (0)	81	(79-82)	2.160 / 2.601	83 (82-84)	83 (81-84)
Midtjylland	Ja	1.692 / 1.825	0 (0)	93	(91-94)	1.708 / 1.803	95 (94-96)	96 (95-97)
Nordjylland	Nej	523 / 678	0 (0)	77	(74-80)	450 / 652	69 (65-73)	70 (67-74)
Hovedstaden	Nej	614 / 4.395	0 (0)	14	(13-15)	716 / 4.114	17 (16-19)	13 (12-14)
PCN, Særlige Psykiatriske sengepladser, Nordsjælland	Nej	3 / 17	0 (0)	18	(4-43)	0 / 8	0 (0-37)	
Psyk. Center Amager, overafd.	Nej	62 / 741	0 (0)	8	(6-11)	109 / 674	16 (13-19)	2 (1-4)
Psyk. Center Ballerup, overafd. Ballerup	Nej	5 / 641	0 (0)	1	(0-2)	##	0 (0-1)	1 (0-2)
Psyk. Center Bornholm, overafd.	Nej	16 / 44	0 (0)	36	(22-52)	16 / 40	40 (25-57)	21 (9-38)
Psyk. Center Glostrup, overafd.	Nej	3 / 886	0 (0)	0	(0-1)	5 / 904	1 (0-1)	0 (0-1)
Psyk. Center København, Overafd.	Nej	25 / 1.051	0 (0)	2	(2-3)	18 / 908	2 (1-3)	1 (1-2)
Psyk. Center Nordsjælland, overafd.	Nej	494 / 884	0 (0)	56	(53-59)	563 / 859	66 (62-69)	65 (61-68)
Sct. Hans, Psyk. overafd. M	Nej	4 / 102	0 (0)	4	(1-10)	3 / 129	2 (0-7)	1 (0-5)
Sct. Hans, Retspsykiatrisk overafd. R	Nej	##	0 (0)	7	(1-23)	##	5 (0-25)	0 (0-21)
Sjælland	Nej	895 / 1.503	0 (0)	60	(57-62)	902 / 1.438	63 (60-65)	55 (52-58)
PSL Retspsykiatri	Nej	41 / 191	0 (0)	21	(16-28)	31 / 157	20 (14-27)	44 (28-62)
Psykiatri SYD Overafd. 25	Nej	285 / 371	0 (0)	77	(72-81)	241 / 379	64 (59-68)	32 (28-37)
Psykiatri SYD Overafd. 27	Nej	##	0 (0)	0	(0-98)	##	0 (0-98)	
Psykiatri VEST Overafd. 10	Nej	4 / 5	0 (0)	80	(28-99)	##	50 (1-99)	
Psykiatri VEST Overafd. 15	Nej	348 / 460	0 (0)	76	(71-80)	340 / 404	84 (80-88)	63 (59-68)

	Standard		Uoplyst	Aktuelle år		Tidligere år		
	≥ 90%	Tæller/	antal	01.07.2019 - 30.06.2020		2018/2019		2017/2018
	opfyldt	nævner	(%)	Andel	95% CI	Antal	Andel (95% CI)	Andel (95% CI)
Psykiatri f. Ældre Overafd. 37	Nej	##	0 (0)	33	(4-78)	8 / 11	73 (39-94)	50 (12-88)
Psykiatri ØST Overafd. 01	Nej	##	0 (0)	50	(7-93)	##	50 (1-99)	
Psykiatri ØST Overafd. 05	Nej	213 / 465	0 (0)	46	(41-50)	280 / 482	58 (54-63)	66 (61-71)
Syddanmark	Nej	2.031 / 2.514	0 (0)	81	(79-82)	2.160 / 2.601	83 (82-84)	83 (81-84)
PSY Psykiatrisk Afdeling (Middelfart)	Nej	91 / 111	0 (0)	82	(74-89)	90 / 118	76 (68-84)	77 (70-84)
PSY Psykiatrisk Afdeling (Vejle)	Nej	284 / 423	0 (0)	67	(62-72)	340 / 440	77 (73-81)	77 (73-81)
PSY Psykiatrisk afdeling (Aabenraa)	Ja	380 / 411	0 (0)	92	(89-95)	428 / 468	91 (89-94)	96 (93-97)
PSY Psykiatrisk afdeling (Esbjerg)	Nej	550 / 640	0 (0)	86	(83-89)	548 / 647	85 (82-87)	90 (87-92)
PSY Psykiatrisk afdeling (Odense)	Nej	427 / 545	0 (0)	78	(75-82)	397 / 530	75 (71-79)	68 (64-72)
PSY Psykiatrisk afdeling (Svendborg)	Ja	233 / 253	0 (0)	92	(88-95)	263 / 272	97 (94-98)	100 (98-100)
PSY Retspsykiatrisk Afdeling (Middelfart)	Nej	66 / 131	0 (0)	50	(42-59)	94 / 126	75 (66-82)	69 (56-80)
Midtjylland	Ja	1.692 / 1.825	0 (0)	93	(91-94)	1.708 / 1.803	95 (94-96)	96 (95-97)
Afdeling for Depression og Angst - AUH	Ja	88 / 94	0 (0)	94	(87-98)	35 / 36	97 (85-100)	
Afdeling for Psykoser - AUH	Ja	574 / 612	0 (0)	94	(92-96)	331 / 350	95 (92-97)	
PHO Regionspsykiatri Horsens	Ja	274 / 281	0 (0)	98	(95-99)	309 / 313	99 (97-100)	98 (96-99)
PRA Regionspsykiatri Randers	Ja	190 / 200	0 (0)	95	(91-98)	170 / 186	91 (86-95)	95 (90-98)
PVE Regionspsykiatri Vest	Nej	214 / 250	0 (0)	86	(81-90)	158 / 188	84 (78-89)	90 (85-94)
PVS Regionspsykiatri Midt	Ja	330 / 358	0 (0)	92	(89-95)	371 / 378	98 (96-99)	96 (93-98)
Retspsykiatrisk Afdeling - AUH	Nej	22 / 30	0 (0)	73	(54-88)	14 / 15	93 (68-100)	
Nordjylland	Nej	523 / 678	0 (0)	77	(74-80)	450 / 652	69 (65-73)	70 (67-74)
PS Klinik Nord	Nej	169 / 253	0 (0)	67	(61-73)	160 / 269	59 (53-65)	68 (63-73)
PS Klinik Nord Særlige pladser	Nej	##	0 (0)	33	(1-91)	##	50 (1-99)	
PS Klinik Nord Ældrepsykiatri	Nej	7 / 12	0 (0)	58	(28-85)	##	50 (7-93)	0 (0-60)
PS Klinik Syd	Nej	302 / 366	0 (0)	83	(78-86)	259 / 348	74 (70-79)	71 (66-75)
PS Retspsykiatri	Ja	44 / 44	0 (0)	100	(92-100)	28 / 29	97 (82-100)	100 (89-100)

Figur 31: Kontrolldiagram (regioner), indikator 8



Figur 32: Kontrolldiagram (afdelinger), indikator 8



Tabel 34 Indikator 8 for børn/unge

Indikator bu_8. Andelen af indlagte patientforløb, hvor patienten får vurderet selvmordsrisiko, dokumenteret i journalen, ved udskrivelse

	Standard		Uoplyst antal	Aktuelle år		Tidligere år		
	≥ 90%	Tæller/ nævner		01.07.2019 - 30.06.2020	2018/2019		2017/2018	
	opfyldt			Andel	Antal	Andel (95% CI)	Andel (95% CI)	
Danmark	Nej	151 / 263	0 (0)	57	(51-63)	122 / 228	54 (47-60)	65 (58-71)
Hovedstaden	Nej	20 / 81	0 (0)	25	(16-36)	5 / 71	7 (2-16)	13 (6-24)
Sjælland	Nej	27 / 55	0 (0)	49	(35-63)	33 / 51	65 (50-78)	63 (48-76)
Syddanmark	Nej	23 / 39	0 (0)	59	(42-74)	30 / 46	65 (50-79)	87 (75-95)
Midtjylland	Ja	73 / 78	0 (0)	94	(86-98)	49 / 52	94 (84-99)	100 (94-100)
Nordjylland	Nej	8 / 10	0 (0)	80	(44-97)	5 / 8	63 (24-91)	50 (16-84)
Hovedstaden	Nej	20 / 81	0 (0)	25	(16-36)	5 / 71	7 (2-16)	13 (6-24)
Børne- & Ungdomspsykiatrisk Overafd., Bispebjerg	Nej	4 / 11	0 (0)	36	(11-69)	##	50 (7-93)	0 (0-37)
Børne- og Ungdomspsykiatrisk overafdeling, Glostrup	Nej	16 / 70	0 (0)	23	(14-34)	3 / 67	4 (1-13)	15 (7-28)

	Standard		Uoplyst	Aktuelle år		Tidligere år		
	≥ 90%	Tæller/	antal	01.07.2019 - 30.06.2020		2018/2019		2017/2018
	opfyldt	nævner	(%)	Andel	95% CI	Antal	Andel (95% CI)	Andel (95% CI)
Sjælland	Nej	27 / 55	0 (0)	49	(35-63)	33 / 51	65 (50-78)	63 (48-76)
Børne-Unge Psykiatri 40.	Nej	27 / 55	0 (0)	49	(35-63)	33 / 51	65 (50-78)	63 (48-76)
Syddanmark	Nej	23 / 39	0 (0)	59	(42-74)	30 / 46	65 (50-79)	87 (75-95)
PSY Børne og Ungdomspsykiatrisk Afd. (Aabenraa)	Nej	4 / 5	0 (0)	80	(28-99)	15 / 20	75 (51-91)	75 (35-97)
PSY Børne- og Ungdomspsykiatrisk Afdeling (Esbjerg)	Nej	3 / 6	0 (0)	50	(12-88)	5 / 13	38 (14-68)	90 (70-99)
PSY Børne- og Ungdomspsykiatrisk Afdeling (Odense)	Nej	16 / 26	0 (0)	62	(41-80)	10 / 10	100 (69-100)	88 (68-97)
PSY Børne- og Ungdomspsykiatrisk afdeling (Kolding)	Nej	##	0 (0)	0	(0-84)	0 / 3	0 (0-71)	
Midtjylland	Ja	73 / 78	0 (0)	94	(86-98)	49 / 52	94 (84-99)	100 (94-100)
Børne- og Ungdomspsykiatrisk Afdeling	Ja	73 / 78	0 (0)	94	(86-98)	34 / 37	92 (78-98)	
Nordjylland	Nej	8 / 10	0 (0)	80	(44-97)	5 / 8	63 (24-91)	50 (16-84)
PS Børn og Unge	Nej	8 / 10	0 (0)	80	(44-97)	5 / 8	63 (24-91)	50 (16-84)

Epidemiologiske kommentarer til indikator 8

Indikator 8 drejer sig om selvmordsscreening ved udskrivelse. På landsplan blev indikatoren opfyldt for 53 % af indlæggelserne på voksenafdelinger og 57 % af indlæggelserne i BUP-afdelinger, Det er langt under standarden på 90 %.

I voksenpopulationen levede kun Region Midtjylland (93 %) op til standarden. Region Hovedstaden lå lavt med 14 % og flere af regionens afdelinger nede under 10 %, herunder Psykiatrisk Center Glostrup med 0 % baseret på 886 indlæggelser. I børne-/ungepopulationen var kun Region Midtjylland over standarden med et indikatorresultat på 94 % baseret på 78 patienter

Anbefalinger til indikator 8

Styregruppen konstaterer stor variation mellem regionerne, men at de tilsyneladende er muligt at arbejde med registreringspraksis i SP (jf. Region Sjælland som klarer sig væsentligt bedre end Region Hovedstaden). Fra en lokal audit i Region Hovedstaden vides, at data ikke er repræsentative for klinisk praksis.

6 Beregningsregler

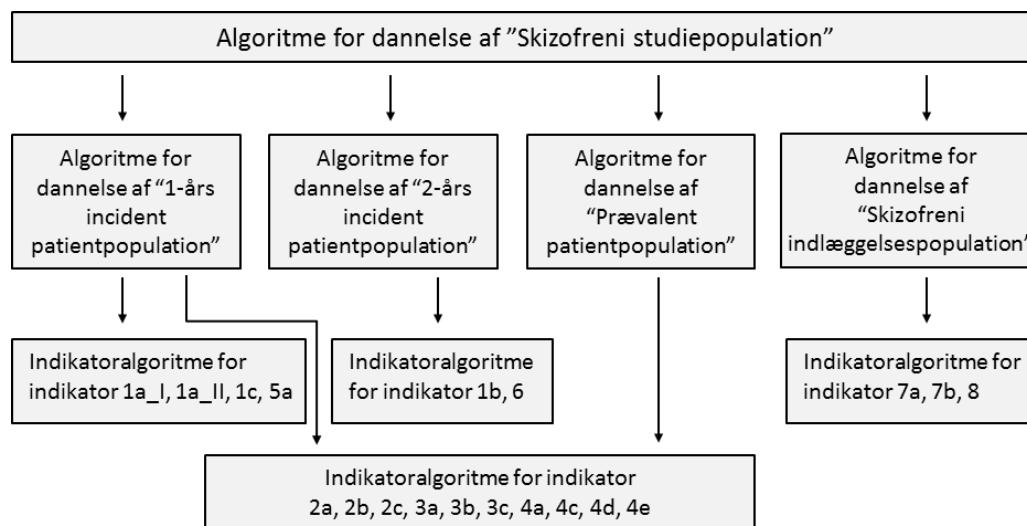
Den nationale skizofrenidatabase er en patientbaseret database, der indeholder data fra børn, unge og voksne med en skizofrenidiagnose. Alle indikatorer opgøres særskilt for børn/unge og voksne, hvilket afgøres af om patienten er tilknyttet en børne-/ungepsykiatrisk afdeling eller en voksenafdeling. Det er således ikke defineret af et alderskriterium.

Beregningsgrundlaget for indikatorerne er baseret på fire populationer, der dannes ud fra den overordnede skizofreni studiepopulation:

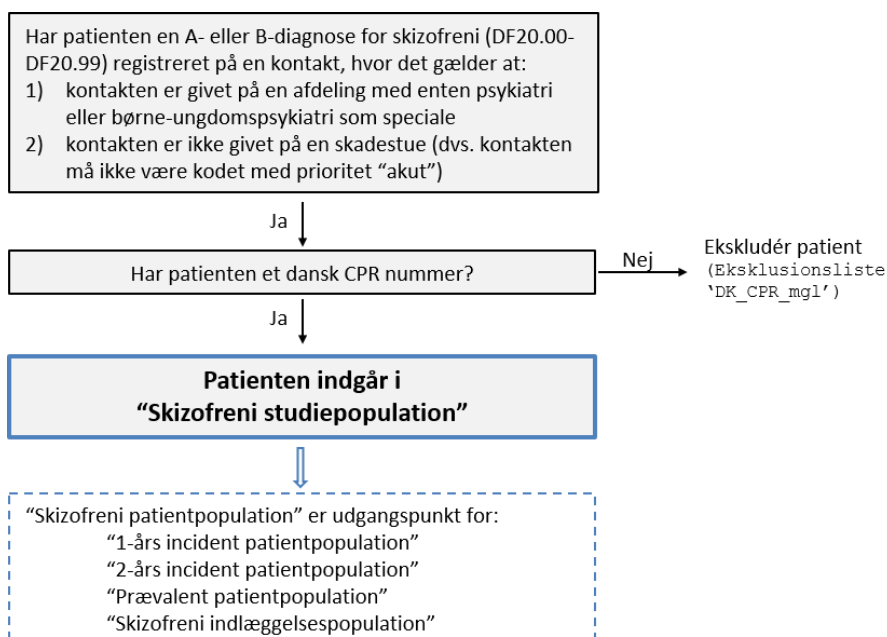
- 1-års incident patientpopulation: [indikator 1a_I, 1a_II, 1c, 2a, 2b, 2c, 3a, 3b, 3c, 4a, 4b, 4c, 4d, 4e, 5a]
- 2-års incident patientpopulation: [indikator 1b, 6]
- Prævalent patientpopulation: [indikator 2a, 2b, 2c, 3a, 3b, 3c, 4a, 4b, 4c, 4d, 4e]
- Skizofreni indlæggelsespopulation: [indikator 7a, 7b, 8]

Bemærk at indikatorpopulationen for indikator 2-4 (inkl. underindikatorer) er sammensat af to populationer: "1-års incident patientpopulation" og "Prævalent patientpopulation".

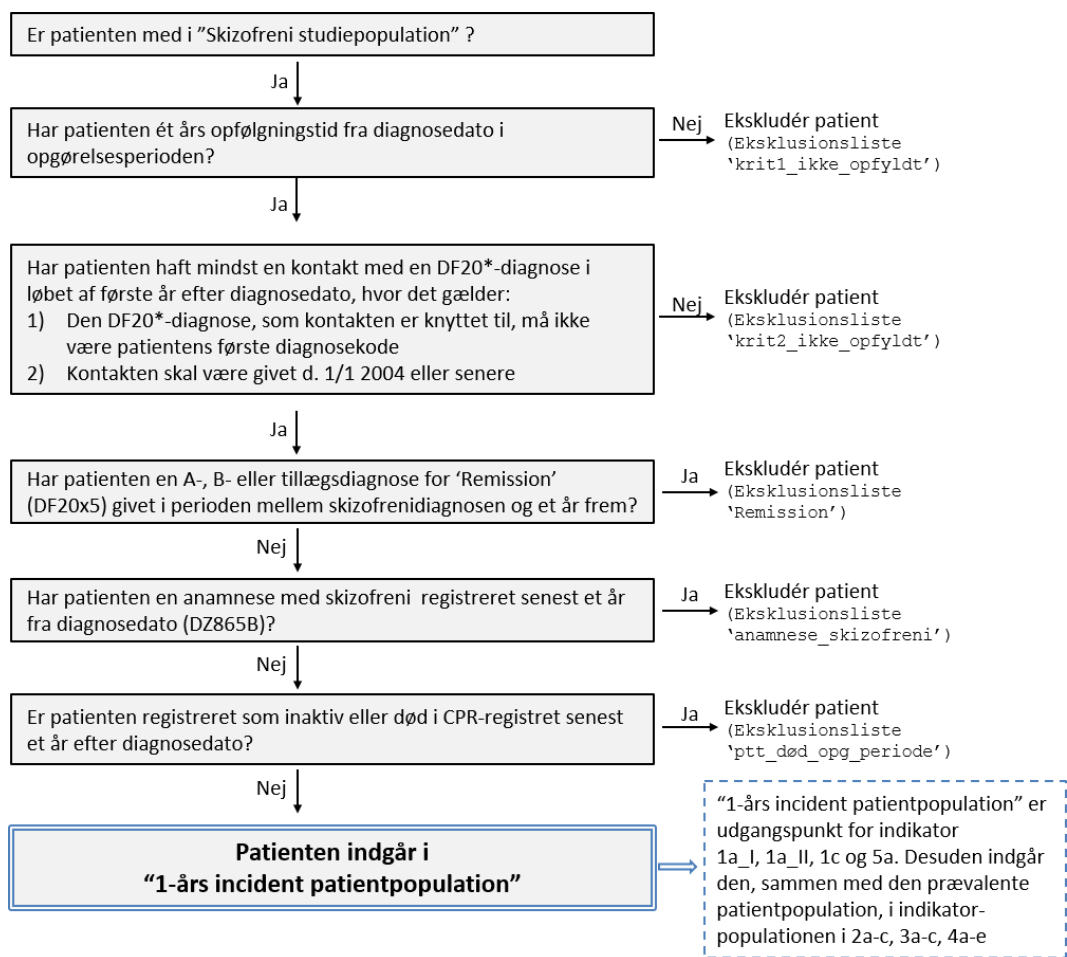
Figur A Oversigt over algoritmer for populationsdannelse og indikatorer



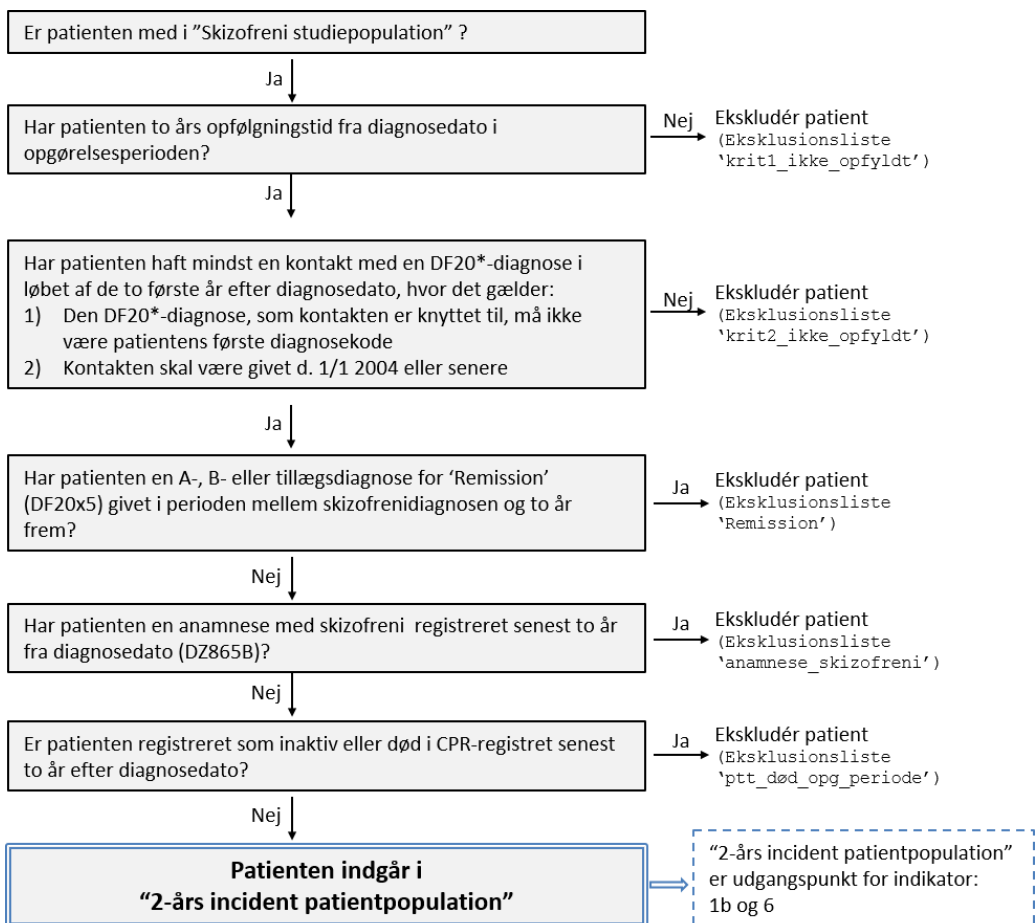
Figur B Algoritme for dannelse af skizofreni studiepopulation



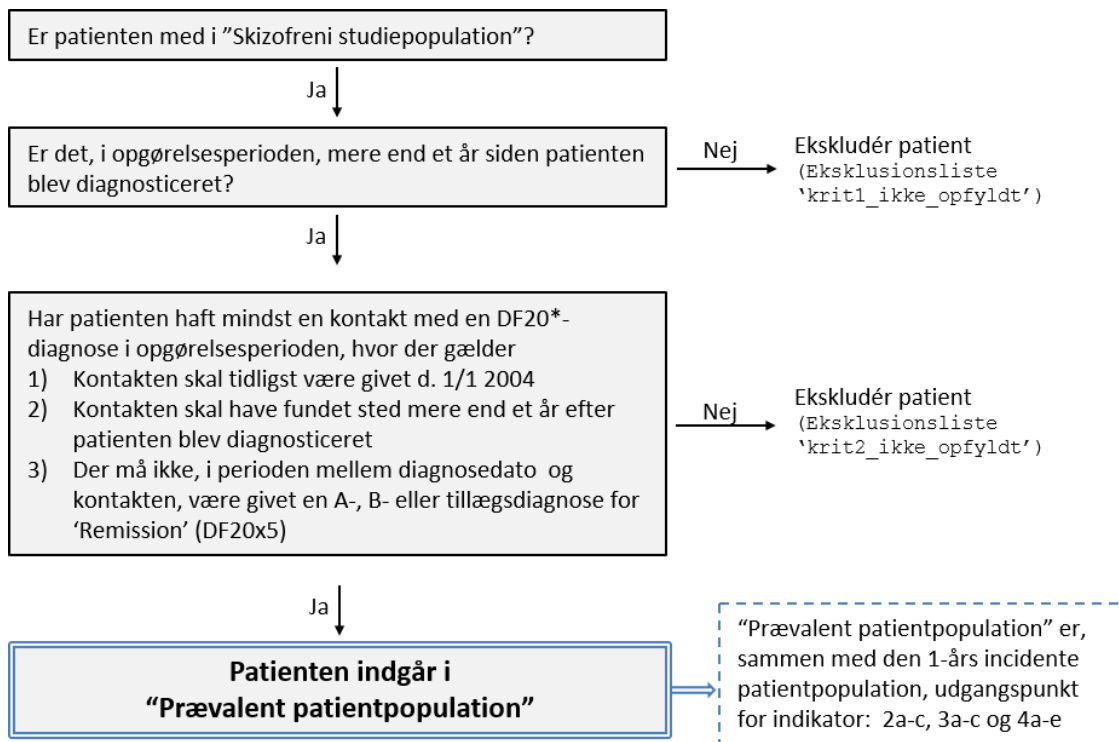
Figur C Algoritme for dannelse af 1-års incident patientpopulation



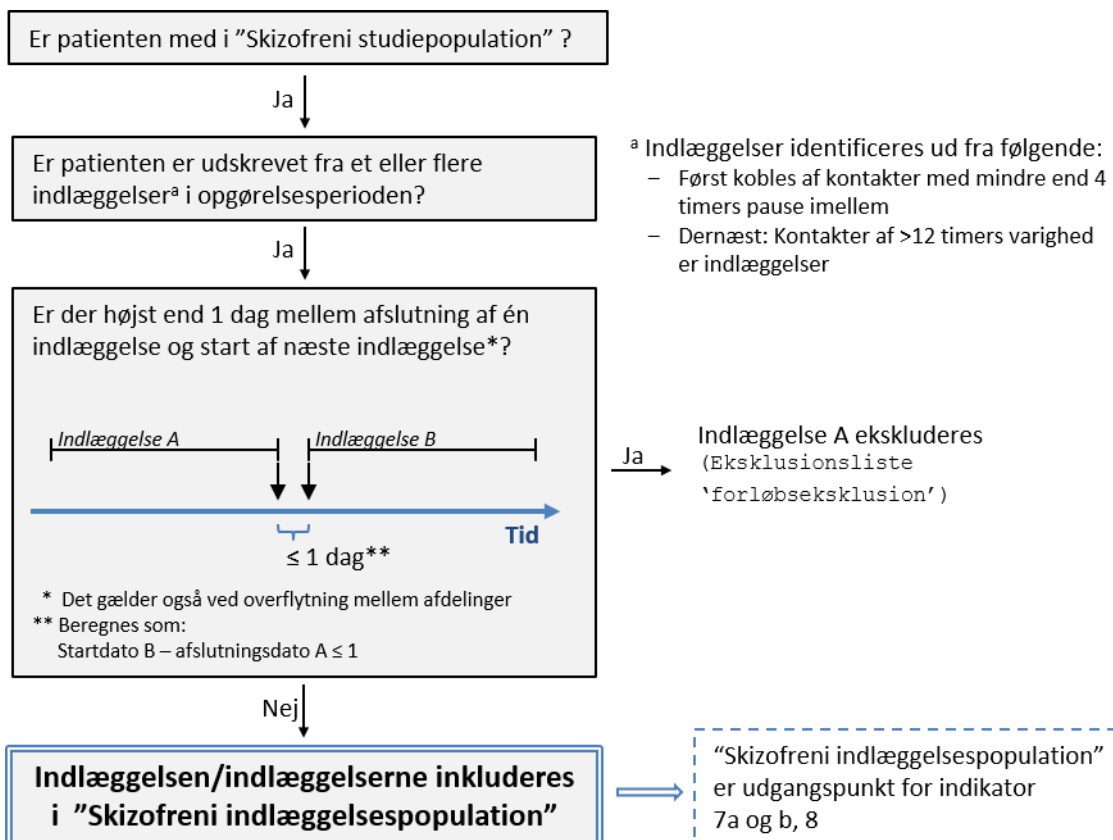
Figur D Algoritme for dannelse af 2-års incident patientpopulation



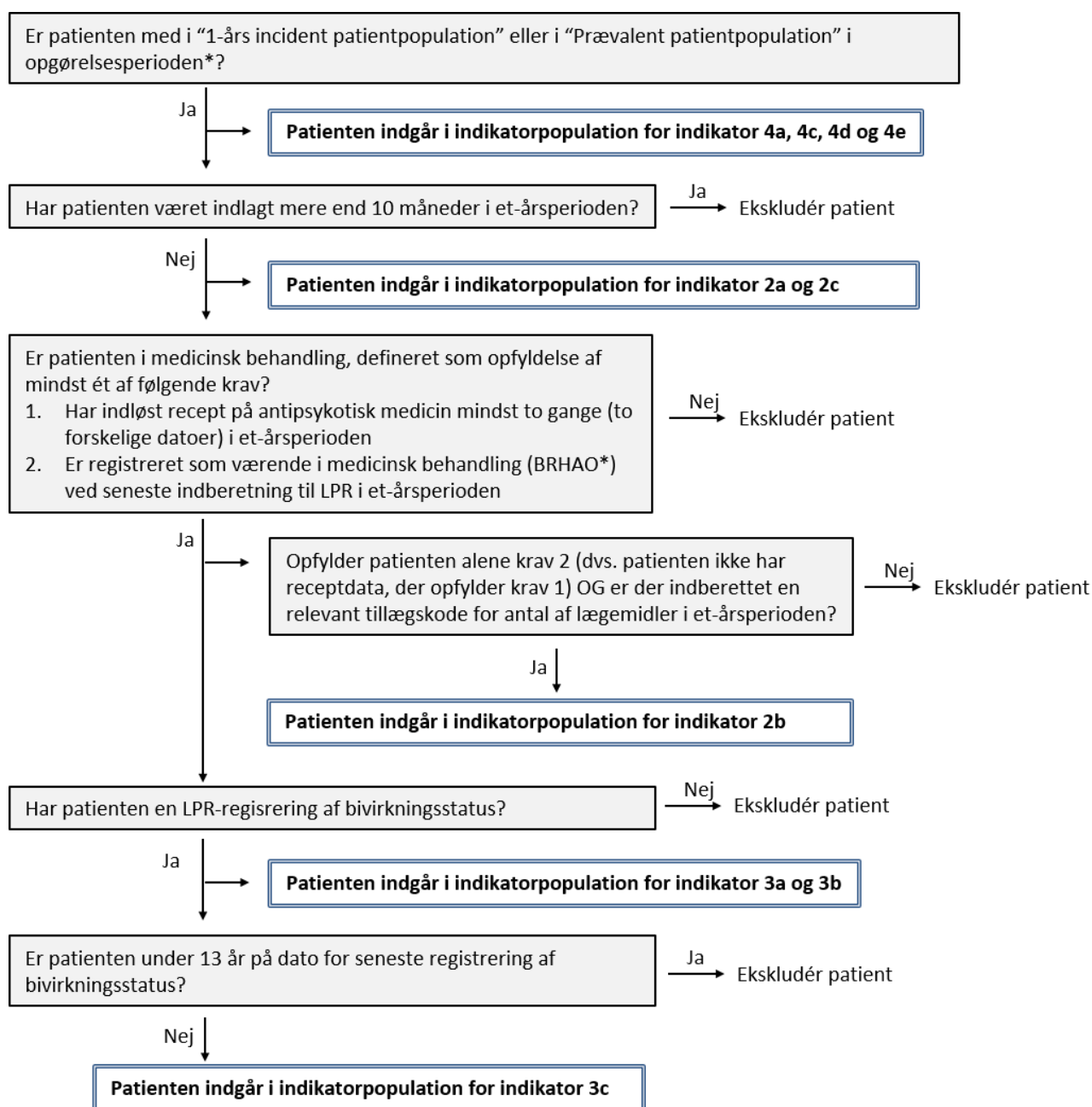
Figur E Algoritme for dannelse af prævalent patientpopulation



Figur F Algoritme for dannelse af skizofreni indlæggelsespopulation



Figur G Algoritme for dannelse af indikatorpopulationer for indikator 2-4 med underindikatorer



*Patienter der i samme opgørelsesperiode er med i både "1-års incident patientpopulation" eller i "Prævalent patientpopulation" indgår som prævalente

6.1 Beregningsregler for indikatorer (1-8)

Indikator	Indikatorpopulation (nævner)	Tæller	Eksklusionskriterier
Indikator 1a_I Andelen af incidente patienter, som udredes for psykopatologi ved speciallæge i psykiatri eller specialpsykolog	Antal patienter i "1-års incident patientpopulation"	Antal patienter der er vurderet af speciallæge i psykiatri eller af specialpsykolog senest et år efter diagnosedato <i>Procedurekode</i> <i>ZZP0010C, ZZP0010D eller ZZP0012A^{ab}</i>	
Indikator 1a_II Andelen af incidente patienter, som udredes for psykopatologi og interviewes med diagnostisk instrument	Antal patienter i "1-års incident patientpopulation"	Antal patienter der har gennemgået et systematisk diagnostisk interview (ZZ4994) eller et semistruktureret diagnostisk interview (ZZ4992) senest et år efter diagnosedato <i>Procedurekode ZZ4994 eller ZZ4992^{ab}</i>	
Indikator 1b Andelen af incidente patienter under 35 år, som inden for 2 år udredes for kognitiv funktion ved psykolog	Antal patienter i "2-års incident patientpopulation"	Antal patienter der har gennemgået kognitiv test/psykologisk undersøgelse senest to år efter diagnosedato <i>Procedurekode ZZ5061 eller ZZ4991^{ab}</i>	Patienter der er 35 år eller ældre på diagnosedato
Indikator 1c Andelen af incidente patienter, som udredes for sociale støttebehov ved socialrådgiver	Antal patienter i "1-års incident patientpopulation"	Antal patienter der er udredt for sociale støttebehov senest et år efter diagnosedato <i>Procedurekode ZZV005C eller ZZ0150BX^{ab}</i>	
Indikator 2a Andelen af patienter, som er i medicinsk antipsykotisk behandling ^c	Antal patienter i "1-års incident patientpopulation" og i "Prævalent patientpopulation"	Antal patienter der opfylder mindst ét af følgende krav: <ul style="list-style-type: none"> – har indløst recept på antipsykotisk medicin mindst to gange (to forskellige datoer) i et-årsperioden^d (receptdatabasen^e) – er registreret som værende i medicinsk behandling ved seneste indberetning til LPR i et-årsperioden^d <i>Procedurekode BRHA0^a</i>	Patienter der har været indlagt 10 måneder eller mere i et-årsperioden ^d

Indikator	Indikatorpopulation (nævner)	Tæller	Eksklusionskriterier
<p>Indikator 2b Andelen af patienter i medicinsk behandling^e, som får mere end ét antipsykotikum</p>	<p>Antal patienter i "1-års incident patientpopulation" og i "Prævalent patientpopulation"</p>	<p>Antal patienter der opfylder mindst ét af følgende krav:</p> <ul style="list-style-type: none"> – KRAV 1: har indløst recept svarende til at tage mindst to forskellige antipsykotika i mindst 60 dage inden for et-årsperioden^d (receptdatabasen^e) – KRAV 2: er registreret som værende i medicinsk behandling med mindst to forskellige antipsykotika ved seneste indberetning til LPR i et-årsperioden^d <p><i>Procedurekode BRHA0^a OG tillægskode BZCA02 (2 lægemidler) eller tillægskode BZCA03 (3 lægemidler) eller tillægskode BZCA04 (≥4 lægemidler)</i></p>	<ul style="list-style-type: none"> - Patienter der har været indlagt 10 måneder eller mere i et-årsperioden^d - Patienter der <u>ikke</u> er i medicinsk behandling dvs. patienter som ikke har indløst recept på antipsykotisk medicin mindst to gange (to forskellige datoer) i et-årsperioden^d OG som <u>ikke</u> er registreret som værende i medicinsk behandling ved seneste indberetning til LPR i et-årsperioden^d - Patienter hvor der ikke er receptdata, der opfylder krav 1 (se tællerkriterier), OG hvor der er indberettet procedurekode (BRHA0), men ikke tillægskode i et-årsperioden^d (fremgår som 'uoplyst' i indikatortabel)
<p>Indikator 2c Andelen af patienter, som får benzodiazepiner Opgøres ikke i denne rapport pga. manglende datagrundlag</p>	<p>Antal patienter i "1-års incident patientpopulation" og i "Prævalent patientpopulation"</p>	<p>Antal patienter, der har indløst recept på benzodiazepin mindst to gange (to forskellige datoer) i et-årsperioden^d (receptdatabasen^f)</p>	<p>Patienter der har været indlagt 10 måneder eller mere i et-årsperioden^d</p>

Indikator	Indikatorpopulation (nævner)	Tæller	Eksklusionskriterier
<p>Indikator 3a Andelen af patienter i medicinsk behandling^e, som har neurologiske bivirkninger</p>	<p>Antal patienter i "1-års incident patientpopulation" og i "Prævalent patientpopulation"</p>	<p>Antal patienter hvor seneste indberetning vedr. neurologiske bivirkninger i et-årsperioden^d angiver at neurologiske bivirkninger til medicinsk antipsykotisk behandling er til stede</p> <p><i>Procedurekode ZZV004B1A^a</i></p>	<ul style="list-style-type: none"> - Patienter der har været indlagt 10 måneder eller mere i et-årsperioden^d - Patienter <u>uden</u> LPR-registrering af bivirkningsstatus (dvs. fravær/tilstedeværelse af bivirkninger, hhv. ZZV004B2A/ZZV004B1A). Disse fremgår som 'uoplyst' i indikatortabellen. - Patienter der <u>ikke</u> er i medicinsk behandling dvs. patienter som ikke har indløst recept på antipsykotisk medicin mindst to gange (to forskellige datoer) i et-årsperioden^d OG som <u>ikke</u> er registreret som værende i medicinsk behandling ved seneste indberetning til LPR i et-årsperioden^d
<p>Indikator 3b Andelen af patienter i medicinsk behandling^e, som har søvn- og sedationsbivirkninger</p>	<p>Antal patienter i "1-års incident patientpopulation" og i "Prævalent patientpopulation"</p>	<p>Antal patienter hvor seneste indberetning i et-årsperioden^d vedrørende bivirkninger (søvn og sedation) til medicinsk antipsykotisk behandling angiver at disse er til stede</p> <p><i>Procedurekode ZZV004B1B^a</i></p>	<ul style="list-style-type: none"> - Patienter der har været indlagt 10 måneder eller mere i et-årsperioden^d - Patienter <u>uden</u> LPR-registrering af bivirkningsstatus (dvs. fravær/tilstedeværelse af bivirkninger, hhv. ZZV004B2B/ZZV004B1B). Disse fremgår som 'uoplyst' i indikatortabellen. - Patienter der <u>ikke</u> er i medicinsk behandling dvs. patienter som ikke har indløst recept på antipsykotisk medicin mindst to gange (to forskellige datoer) i et-årsperioden^d OG som <u>ikke</u> er registreret som værende i medicinsk behandling ved seneste indberetning til LPR i et-årsperioden^d

Indikator	Indikatorpopulation (nævner)	Tæller	Eksklusionskriterier
Indikator 3c Andelen af patienter i medicinsk behandling ^e , som har seksuelle bivirkninger	Antal patienter i "1-års incident patientpopulation" og i "Prævalent patientpopulation"	Antal patienter hvor seneste indberetning i et-årsperioden ^d vedrørende seksuelle bivirkninger til medicinsk antipsykotisk behandling angiver at disse er til stede <i>Procedurekode ZZV004B1D^a</i>	<ul style="list-style-type: none"> - Patienter der har været indlagt 10 måneder eller mere i et-årsperioden^d - Patienter <u>uden</u> LPR-registrering af bivirkningsstatus (dvs. fravær/tilstedeværelse af bivirkninger, hhv. ZZV004B2D/ZZV004B1D). Disse fremgår som 'uoplyst' i indikatortabellen. - Patienter der <u>ikke</u> er i medicinsk behandling dvs. patienter som ikke har indløst recept på antipsykotisk medicin mindst to gange (to forskellige datoer) i et-årsperioden^d OG som <u>ikke</u> er registreret som værende i medicinsk behandling ved seneste indberetning til LPR i et-årsperioden^d - Patienter der er 13 år eller yngre på dato for den kontakt, der opfylder kriterium 2 (se figur C og E)
Indikator 4a Andelen af patienter, som får målt BMI	Antal patienter i "1-års incident patientpopulation" og i "Prævalent patientpopulation"	Antal patienter hvor der foreligger indberetning af BMI-mål, dvs. højde (<i>Procedurekode ZZ0241^a</i>) og vægt (<i>Procedurekode ZZ0240^a</i>) og hvor den seneste indberetning af vægt er sket i et-årsperioden ^d	
Indikator 4c Andelen af patienter, som får målt HbA1c	Antal patienter i "1-års incident patientpopulation" og i "Prævalent patientpopulation"	Antal patienter, der har fået målt HbA1c i et-årsperioden ^d Data trækkes fra LABKA	
Indikator 4d Andelen af patienter, som får målt blodlipider	Antal patienter i "1-års incident patientpopulation" og i "Prævalent patientpopulation"	Antal patienter, der har fået målt lipidkoncentration (mindst et af følgende: totalcholesterol, HDL, LDL eller triglycerid) i et-årsperioden ^d Data trækkes fra LABKA	

Indikator	Indikatorpopulation (nævner)	Tæller	Eksklusionskriterier
Indikator 4e Andelen af patienter, som får målt blodtryk	Antal patienter i "1-års incident patientpopulation" og i "Prævalent patientpopulation"	Antal patienter hvor der er sket indberetning af blodtryk i et-årsperioden ^d <i>Procedurekode ZZ3160^a</i>	Patienter der er 10 år eller yngre på dato for den kontakt, der opfylder kriterium 2 (se figur C og E)
Indikator 5a Andelen af incidente patienter, hvor pårørende tager imod tilbuddet om kontakt	Antal patienter i "1-års incident patientpopulation"	Antal patienter hvor der har været samtale med pårørende senest et år efter diagnosedato <i>Procedurekode BVAA5, BVAA97 eller BVAA99^{ab}</i>	Patienter hvor alle indberetninger vedrørende pårørendekontakt i første år efter diagnose angiver at det ikke har været muligt at etablere kontakt (<i>AWZ13B</i>)
Indikator 6 Andelen af incidente patienter, der inden for 2 år modtager psykoedukation i manualiserede forløb	Antal patienter i "2-års incident patientpopulation"	Antal patienter der har modtaget psykoedukation i et manualiseret forløb indenfor to år efter diagnosedato <i>Procedurekode BRKP1A, BRKP8A eller BRKP7^{ab}</i>	
Indikator 7a Andelen af indlagte patientforløb, hvor patienten modtager psykiatrisk efterbehandling ved udskrivelsen Opgøres ikke i denne årsrapport pga. problemer med tilpasning til LPR3 (se afsnit 3.2)	Antal forløb i "Skizofreni indlæggelsespopulation"	Definition af tæller afventer løsning på problem med LPR3 tilpasning	
Indikator 7b Andelen af indlagte patientforløb, hvor patienten inden for 1/2 år efter udskrivelsen følges i ambulant regi Opgøres ikke i denne årsrapport pga. problemer med tilpasning til LPR3 (se afsnit 3.2)	Antal forløb i "Skizofreni indlæggelsespopulation"	Definition af tæller afventer løsning på problem med LPR3 tilpasning	

Indikator	Indikatorpopulation (nævner)	Tæller	Eksklusionskriterier
Indikator 8 Andelen indlagte patientforløb, hvor patienten får vurderet selvmordsrisiko, dokumenteret i journalen, ved udskrivelsen	Antal forløb i "Skizofreni indlæggelsespopulation"	Antal forløb hvor patienten er screenet for selvmordsrisiko inden for de sidste 7 dage op til udskrivelsesdato (og inkl. denne) <i>Procedurekode ZZ9970FA^a</i>	
SUPPLERENDE INDIKATORER			
Indikator S1 Andelen af patienter, som får målt blodlipider	Antal patienter i "1-års incident patientpopulation" og i "Prævalent patientpopulation"	Antal patienter, der har fået målt lipidkoncentration (mindst et af følgende: totalcholesterol, HDL, LDL eller triglycerid) i et-årsperioden ^d Data trækkes fra LABKA	Patienter der ikke er i medicinsk behandling (defineret som tæller i indikator 2a)
Indikator S2 Andelen af patienter, som får målt blodtryk	Antal patienter i "1-års incident patientpopulation" og i "Prævalent patientpopulation"	Antal patienter hvor der er sket indberetning af blodtryk i et-årsperioden ^d <i>Procedurekode ZZ3160^a</i>	-Patienter der ikke er i medicinsk behandling (defineret som tæller i indikator 2a) - Patienter der er 10 år eller yngre på dato for den kontakt, der opfylder kriterium 2 (se figur C og E)

^a Hvis det relevante mål/procedurekode ikke er indberettet i opgørelsesperioden/et-årsperioden, tolkes det som at proceduren ikke er udført, og patienten vil tælle negativt ved indikatoropgørelsen. Både primære procedurekoder og tillægskoder tælles med i opgørelsen

^b Ydelsen/proceduren godtages hvis den er registreret op til 30 dage før diagnosedato

^c Hvis der hverken er indberettet til receptdatabasen eller LPR, tolkes det som at patienten ikke er i medicinsk behandling

^d Definition af "et-årsperioden": Datoen for den seneste kontakt i opgørelsesperioden er slutdato for den bagudrettede et-årsperiode, patienten indgår med i indikatorberegningen. Hvis patienten både er med i "1-års incident patientpopulation" og "prævalent patientpopulation" i samme opgørelsesperiode, så er det et-årsperioden fra den prævalente periode, der indgår i beregningen

^e Følgende ATC-koder inkluderes: N05A minus N05AN (lithium)

^f Følgende ATC-koder inkluderes: N05BA*, N05CD*, N03AE01*, N05CF*

7. Styregruppens medlemmer

Formandskab	Klinikchef, ph.d., dr.med., Lone Baandrup, Psykiatrisk Center København, Afdeling Bispebjerg og Gentofte
	Oversygeplejerske, cand.cur., Inge Voldsgaard, Aarhus Universitetshospital, Risskov
Øvrige medlemmer	Professor, overlæge, dr.med., Merete Nordentoft, Psykiatrisk Center København
	Specialpsykolog i Psykiatri, ph.d., Vibeke Fuglsang Bliksted, Aarhus Universitetshospital, Risskov
	Professor, Ledende overlæge, ph.d., Jan Mainz, Psykiatrien i Region Nordjylland, Aalborg
	Afdelingssygeplejerske, Anne Sigsgaard, Distrikpsykiatrisk center, Odense
	Ergoterapeut Siv Bjørkedal, repræsentant for Ergoterapeutforeningen
	Overlæge, Charlotte Emborg, Aarhus Universitetshospital Risskov
	Patientrepræsentant fra Skizofreniforeningen
	Eli Sørensen, pårørenderepræsentant, næstformand i Skizofreniforeningen
	Overlæge, Kristian Øllegaard Andersen, Psykiatrien Region Syddanmark
	Udviklings- og forskningssygeplejerske, Lene Lauge Berring, Psykiatrien Region Sjælland
	Lægefaglig direktør, Anders Meinert, Psykiatrien Region Syddanmark
	Ledende overlæge Michael Lau Bech-Hansen , Region Sjælland
Repræsentanter for Børn- og unge	Ledende overlæge, Jesper Pedersen, Psykiatrien Region Sjælland
	Overlæge Lis Raabæk Olsen, BUC Region Hovedstaden
	Vicedirektør Dorthe Juul Lorenz, Psykiatrien Region Sjælland
Dokumentalist	Overlæge, ph.d. Lone Baandrup, Psykiatrisk Center Glostrup
Klinisk epidemiolog	Lotte Maxild Mortensen, RKKP
Datamanager	Tea Naamansen Nikolov , RKKP
Kontaktperson	Lene Svestrup Bengtsson, RKKP
Dataansvarlig myndighed	Lene Svestrup Bengtsson, RKKP

APPENDIX

Supplerende opgørelser: Indikator 4c og 4d opgjort på en delpopulation af patienter i medicinsk behandling (hhv. indikator S1 og S2):

Indikator S1

Andelen af patienter i medicinsk antipsykotisk behandling, som får målt HbA1c

Indikatorpopulation (nævner): Antal patienter i "1-års incident patientpopulation" og i "Prævalent patientpopulation", der er i medicinsk antipsykotisk behandling (defineret som tæller i indikator 2a)

Tællerpopulation: Antal patienter, der har fået målt HbA1c i et-årsperioden

Standard $\geq 90\%$

Indikator S1. Andelen af patienter i medicinsk behandling, som får målt HbA1c

	Standard		Uoplyst antal	Aktuelle år		Tidligere år		
	$\geq 90\%$	Tæller/ nævner		01.07.2019 - 30.06.2020		2018/2019		2017/2018
	opfyldt			Andel	95% CI	Antal	Andel (95% CI)	Andel (95% CI)
Danmark	Nej	6.582 / 10.633	0 (0)	62	(61-63)	6.736 / 10.993	61 (60-62)	60 (59-61)
Hovedstaden	Nej	2.493 / 3.393	0 (0)	73	(72-75)	2.331 / 3.404	68 (67-70)	63 (62-65)
Sjælland	Nej	1.200 / 1.579	0 (0)	76	(74-78)	1.226 / 1.730	71 (69-73)	75 (73-77)
Syddanmark	Nej	2.195 / 2.804	0 (0)	78	(77-80)	2.295 / 2.865	80 (79-82)	80 (78-81)
Midtjylland	Nej	41 / 1.846	0 (0)	2	(2-3)	34 / 1.959	2 (1-2)	2 (1-3)
Nordjylland	Nej	669 / 1.032	0 (0)	65	(62-68)	869 / 1.058	82 (80-84)	84 (82-86)
Hovedstaden	Nej	2.493 / 3.393	0 (0)	73	(72-75)	2.331 / 3.404	68 (67-70)	63 (62-65)
CVI Psykiatri, RegionH	Nej	##	0 (0)	50	(1-99)	##	100 (3-100)	100 (3-100)
PCN, Særlige Psykiatriske sengepladser, Nordsjælland	Ja	8 / 8	0 (0)	100	(63-100)	##	100 (3-100)	100 (16-100)
Psyk. Center Amager, overafd.	Nej	387 / 531	0 (0)	73	(69-77)	375 / 569	66 (62-70)	63 (59-67)
Psyk. Center Ballerup, overafd. Ballerup	Nej	410 / 535	0 (0)	77	(73-80)	352 / 550	64 (60-68)	62 (58-66)
Psyk. Center Bornholm, overafd.	Nej	32 / 46	0 (0)	70	(54-82)	37 / 47	79 (64-89)	63 (48-77)
Psyk. Center Glostrup, overafd.	Nej	487 / 658	0 (0)	74	(70-77)	452 / 652	69 (66-73)	64 (60-68)
Psyk. Center København, Overafd.	Nej	739 / 999	0 (0)	74	(71-77)	714 / 997	72 (69-74)	64 (61-67)
Psyk. Center Nordsjælland, overafd.	Nej	423 / 606	0 (0)	70	(66-73)	398 / 583	68 (64-72)	63 (59-67)
Sct. Hans, Psyk. overafd. M	Nej	31 / 35	0 (0)	89	(73-97)	27 / 29	93 (77-99)	90 (68-99)

	Standard		Uoplyst	Aktuelle år		Tidligere år		
	≥ 90%	Tæller/	antal	01.07.2019 - 30.06.2020		2018/2019		2017/2018
	opfyldt	nævner	(%)	Andel	95% CI	Antal	Andel (95% CI)	Andel (95% CI)
Sct. Hans, Retspsykiatrisk overafd. R	Nej	8 / 10	0 (0)	80	(44-97)	5 / 7	71 (29-96)	83 (52-98)
Sjælland	Nej	1.200 / 1.579	0 (0)	76	(74-78)	1.226 / 1.730	71 (69-73)	75 (73-77)
PSL Retspsykiatri	Nej	49 / 68	0 (0)	72	(60-82)	47 / 74	64 (52-74)	64 (51-76)
Psykiatri SYD Overafd. 25	Nej	317 / 399	0 (0)	79	(75-83)	292 / 403	72 (68-77)	72 (67-76)
Psykiatri SYD Overafd. 27	Ja	##	0 (0)	100	(16-100)	5 / 6	83 (36-100)	
Psykiatri VEST Overafd. 10	Nej	160 / 252	0 (0)	63	(57-69)	183 / 286	64 (58-70)	74 (69-79)
Psykiatri VEST Overafd. 15	Nej	252 / 326	0 (0)	77	(72-82)	256 / 357	72 (67-76)	82 (77-86)
Psykiatri f. Ældre Overafd. 37	Ja	7 / 7	0 (0)	100	(59-100)	10 / 13	77 (46-95)	75 (35-97)
Psykiatri ØST Overafd. 01	Nej	276 / 347	0 (0)	80	(75-84)	300 / 399	75 (71-79)	78 (73-82)
Psykiatri ØST Overafd. 05	Nej	189 / 239	0 (0)	79	(73-84)	176 / 241	73 (67-79)	70 (64-76)
Syddanmark	Nej	2.195 / 2.804	0 (0)	78	(77-80)	2.295 / 2.865	80 (79-82)	80 (78-81)
PSY Psykiatrisk Afdeling (Middelfart)	Nej	92 / 146	0 (0)	63	(55-71)	101 / 146	69 (61-77)	58 (50-66)
PSY Psykiatrisk Afdeling (Vejle)	Nej	384 / 467	0 (0)	82	(78-86)	393 / 483	81 (78-85)	78 (74-82)
PSY Psykiatrisk afdeling (Aabenraa)	Nej	401 / 519	0 (0)	77	(73-81)	421 / 540	78 (74-81)	80 (76-83)
PSY Psykiatrisk afdeling (Esbjerg)	Nej	461 / 594	0 (0)	78	(74-81)	531 / 611	87 (84-89)	88 (86-91)
PSY Psykiatrisk afdeling (Odense)	Nej	547 / 689	0 (0)	79	(76-82)	530 / 644	82 (79-85)	81 (77-84)
PSY Psykiatrisk afdeling (Svendborg)	Nej	218 / 249	0 (0)	88	(83-91)	211 / 245	86 (81-90)	86 (81-90)
PSY Retspsykiatrisk Afdeling (Middelfart)	Nej	124 / 178	0 (0)	70	(62-76)	162 / 257	63 (57-69)	62 (56-69)
Midtjylland	Nej	41 / 1.846	0 (0)	2	(2-3)	34 / 1.959	2 (1-2)	2 (1-3)
Afdeling for Depression og Angst - AUH	Nej	##	0 (0)	17	(2-48)	0 / 13	0 (0-25)	0 (0-37)
Afdeling for Psykoser - AUH	Nej	12 / 615	0 (0)	2	(1-3)	3 / 640	0 (0-1)	1 (0-2)
PHO Regionspsykiatri Horsens	Nej	5 / 256	0 (0)	2	(1-4)	10 / 275	4 (2-7)	3 (1-5)
PRA Regionspsykiatri Randers	Nej	7 / 299	0 (0)	2	(1-5)	##	0 (0-2)	2 (1-4)
PVE Regionspsykiatri Vest	Nej	9 / 263	0 (0)	3	(2-6)	9 / 261	3 (2-6)	4 (2-7)
PVS Regionspsykiatri Midt	Nej	8 / 384	0 (0)	2	(1-4)	6 / 416	1 (1-3)	2 (1-4)
Retspsykiatrisk Afdeling - AUH	Nej	##	0 (0)	2	(0-10)	4 / 77	5 (1-13)	6 (1-16)

	Standard	Uoplyst		Aktuelle år		Tidligere år		
	≥ 90%	Tæller/ opfyldt	antal (%)	01.07.2019 - 30.06.2020	95% CI	2018/2019		2017/2018
		nævner		Andel		Antal	Andel (95% CI)	Andel (95% CI)
Nordjylland	Nej	669 / 1.032	0 (0)	65	(62-68)	869 / 1.058	82 (80-84)	84 (82-86)
PS Klinik Nord	Nej	290 / 418	0 (0)	69	(65-74)	363 / 443	82 (78-85)	83 (79-87)
PS Klinik Nord Særlige pladser	Ja	##	0 (0)	100	(16-100)	3 / 3	100 (29-100)	0 (0-98)
PS Klinik Nord Ældrepsykiatri	Ja	9 / 10	0 (0)	90	(55-100)	10 / 13	77 (46-95)	91 (59-100)
PS Klinik Syd	Nej	337 / 547	0 (0)	62	(57-66)	465 / 560	83 (80-86)	85 (82-88)
PS Musikterapi	Nej	##	0 (0)	33	(1-91)	3 / 3	100 (29-100)	
PS Retspsykiatri	Nej	36 / 61	0 (0)	59	(46-71)	34 / 45	76 (60-87)	78 (63-88)

Indikator S2

Andelen af patienter i medicinsk antipsykotisk behandling, som får målt lipider

Indikatorpopulation (nævner): Antal patienter i "1-års incident patientpopulation" og i "Prævalent patientpopulation", der er i medicinsk antipsykotisk behandling (defineret som tæller i indikator 2a)

Tællerpopulation: Antal patienter, der har fået målt lipidkoncentration (mindst et af følgende: totalcholesterol, HDL, LDL eller triglycerid) i et-årsperioden

Standard $\geq 90\%$

Indikator S2. Andelen af patienter i medicinsk behandling, som får målt lipider

	Standard		Uoplyst antal (%)	Aktuelle år 01.07.2019 - 30.06.2020		Tidligere år		
	$\geq 90\%$ opfyldt	Tæller/ nævner		Andel	95% CI	2018/2019		2017/2018
						Antal	Andel (95% CI)	Andel (95% CI)
Danmark	Nej	6.570 / 10.633	0 (0)	62	(61-63)	7.065 / 10.993	64 (63-65)	64 (63-65)
Hovedstaden	Nej	2.476 / 3.393	0 (0)	73	(71-74)	2.559 / 3.404	75 (74-77)	73 (72-75)
Sjælland	Nej	1.190 / 1.579	0 (0)	75	(73-77)	1.309 / 1.730	76 (74-78)	76 (73-78)
Syddanmark	Nej	2.242 / 2.804	0 (0)	80	(78-81)	2.336 / 2.865	82 (80-83)	83 (81-84)
Midtjylland	Nej	41 / 1.846	0 (0)	2	(2-3)	33 / 1.959	2 (1-2)	2 (2-3)
Nordjylland	Nej	637 / 1.032	0 (0)	62	(59-65)	850 / 1.058	80 (78-83)	83 (80-85)
Hovedstaden	Nej	2.476 / 3.393	0 (0)	73	(71-74)	2.559 / 3.404	75 (74-77)	73 (72-75)
CVI Psykiatri, RegionH	Nej	##	0 (0)	50	(1-99)	##	100 (3-100)	100 (3-100)
PCN, Særlige Psykiatriske sengepladser, Nordsjælland	Ja	8 / 8	0 (0)	100	(63-100)	##	100 (3-100)	100 (16-100)
Psyk. Center Amager, overafd.	Nej	386 / 531	0 (0)	73	(69-76)	414 / 569	73 (69-76)	72 (68-76)
Psyk. Center Ballerup, overafd. Ballerup	Nej	399 / 535	0 (0)	75	(71-78)	410 / 550	75 (71-78)	73 (70-77)
Psyk. Center Bornholm, overafd.	Nej	35 / 46	0 (0)	76	(61-87)	33 / 47	70 (55-83)	67 (52-80)
Psyk. Center Glostrup, overafd.	Nej	487 / 658	0 (0)	74	(70-77)	492 / 652	75 (72-79)	74 (70-77)
Psyk. Center København, Overafd.	Nej	740 / 999	0 (0)	74	(71-77)	776 / 997	78 (75-80)	76 (73-78)
Psyk. Center Nordsjælland, overafd.	Nej	415 / 606	0 (0)	68	(65-72)	430 / 583	74 (70-77)	68 (64-72)
Sct. Hans, Psyk. overafd. M	Nej	31 / 35	0 (0)	89	(73-97)	28 / 29	97 (82-100)	95 (75-100)
Sct. Hans, Retspsykiatrisk overafd. R	Nej	8 / 10	0 (0)	80	(44-97)	5 / 7	71 (29-96)	83 (52-98)
Sjælland	Nej	1.190 / 1.579	0 (0)	75	(73-77)	1.309 / 1.730	76 (74-78)	76 (73-78)
PSL Retspsykiatri	Nej	49 / 68	0 (0)	72	(60-82)	47 / 74	64 (52-74)	61 (48-73)

	Standard		Uoplyst	Aktuelle år		Tidligere år		
	≥ 90%	Tæller/	antal	01.07.2019 - 30.06.2020		2018/2019		2017/2018
	opfyldt	nævner	(%)	Andel	95% CI	Antal	Andel (95% CI)	Andel (95% CI)
Psykiatri SYD Overafd. 25	Nej	321 / 399	0 (0)	80	(76-84)	320 / 403	79 (75-83)	75 (70-79)
Psykiatri SYD Overafd. 27	Ja	###	0 (0)	100	(16-100)	6 / 6	100 (54-100)	
Psykiatri VEST Overafd. 10	Nej	157 / 252	0 (0)	62	(56-68)	201 / 286	70 (65-76)	73 (67-78)
Psykiatri VEST Overafd. 15	Nej	250 / 326	0 (0)	77	(72-81)	277 / 357	78 (73-82)	85 (80-88)
Psykiatri f. Ældre Overafd. 37	Ja	7 / 7	0 (0)	100	(59-100)	10 / 13	77 (46-95)	63 (24-91)
Psykiatri ØST Overafd. 01	Nej	270 / 347	0 (0)	78	(73-82)	314 / 399	79 (74-83)	78 (74-82)
Psykiatri ØST Overafd. 05	Nej	186 / 239	0 (0)	78	(72-83)	180 / 241	75 (69-80)	70 (64-76)
Syddanmark	Nej	2.242 / 2.804	0 (0)	80	(78-81)	2.336 / 2.865	82 (80-83)	83 (81-84)
PSY Psykiatrisk Afdeling (Middelfart)	Nej	106 / 146	0 (0)	73	(65-80)	117 / 146	80 (73-86)	81 (74-87)
PSY Psykiatrisk Afdeling (Vejle)	Nej	384 / 467	0 (0)	82	(78-86)	383 / 483	79 (75-83)	82 (79-86)
PSY Psykiatrisk afdeling (Aabenraa)	Nej	402 / 519	0 (0)	77	(74-81)	422 / 540	78 (74-82)	79 (76-83)
PSY Psykiatrisk afdeling (Esbjerg)	Nej	467 / 594	0 (0)	79	(75-82)	533 / 611	87 (84-90)	89 (86-91)
PSY Psykiatrisk afdeling (Odense)	Nej	556 / 689	0 (0)	81	(78-84)	537 / 644	83 (80-86)	83 (80-86)
PSY Psykiatrisk afdeling (Svendborg)	Nej	221 / 249	0 (0)	89	(84-92)	211 / 245	86 (81-90)	87 (82-91)
PSY Retspsykiatrisk Afdeling (Middelfart)	Nej	140 / 178	0 (0)	79	(72-84)	188 / 257	73 (67-78)	71 (65-77)
Midtjylland	Nej	41 / 1.846	0 (0)	2	(2-3)	33 / 1.959	2 (1-2)	2 (2-3)
Afdeling for Depression og Angst - AUH	Nej	###	0 (0)	8	(0-38)	0 / 13	0 (0-25)	0 (0-37)
Afdeling for Psykoser - AUH	Nej	11 / 615	0 (0)	2	(1-3)	3 / 640	0 (0-1)	1 (1-3)
PHO Regionspsykiatri Horsens	Nej	5 / 256	0 (0)	2	(1-4)	9 / 275	3 (2-6)	3 (1-5)
PRA Regionspsykiatri Randers	Nej	6 / 299	0 (0)	2	(1-4)	###	0 (0-2)	2 (1-4)
PVE Regionspsykiatri Vest	Nej	9 / 263	0 (0)	3	(2-6)	9 / 261	3 (2-6)	3 (1-6)
PVS Regionspsykiatri Midt	Nej	9 / 384	0 (0)	2	(1-4)	6 / 416	1 (1-3)	2 (1-4)
Retspsykiatrisk Afdeling - AUH	Nej	###	0 (0)	2	(0-10)	4 / 77	5 (1-13)	6 (1-16)
Nordjylland	Nej	637 / 1.032	0 (0)	62	(59-65)	850 / 1.058	80 (78-83)	83 (80-85)
PS Klinik Nord	Nej	273 / 418	0 (0)	65	(61-70)	357 / 443	81 (77-84)	83 (79-87)
PS Klinik Nord Særlige pladser	Nej	###	0 (0)	50	(1-99)	3 / 3	100 (29-100)	0 (0-98)
PS Klinik Nord Ældrepsykiatri	Nej	8 / 10	0 (0)	80	(44-97)	11 / 13	85 (55-98)	82 (48-98)

	<i>Standard</i>	<i>Uoplyst</i>		<i>Aktuelle år</i>		<i>Tidligere år</i>		
	<i>≥ 90%</i>	<i>Tæller/</i>	<i>antal</i>	<i>01.07.2019 - 30.06.2020</i>		<i>2018/2019</i>		<i>2017/2018</i>
	<i>opfyldt</i>	<i>nævner</i>	<i>(%)</i>	<i>Andel</i>	<i>95% CI</i>	<i>Antal</i>	<i>Andel (95% CI)</i>	<i>Andel (95% CI)</i>
PS Klinik Syd	Nej	322 / 547	0 (0)	59	(55-63)	449 / 560	80 (77-83)	83 (80-86)
PS Musikterapi	Nej	0 / 3	0 (0)	0	(0-71)	3 / 3	100 (29-100)	
PS Retspsykiatri	Nej	37 / 61	0 (0)	61	(47-73)	36 / 45	80 (65-90)	78 (63-88)

Regionale kommentarer

Region Hovedstaden har følgende kommentar: I Region Hovedstadens Psykiatri (RHP) er der et manglende fokus på registrering og indberetning af relevante koder til indikatorerne, hvilket naturligvis påvirker målopfyldelsen og datakvaliteten.