

Dansk Depressionsdatabase



Offentlig version

Årsrapport 2020

1. januar 2020 - 31. december 2020

Dato 04.01.2022

Regionernes Kliniske Kvalitetsudviklingsprogram (RKKP)

Årsrapportens analyser er udarbejdet af Regionernes Kliniske Kvalitetsudviklingsprogram (RKKP) ved RKKP's Videncenter. Rapporten er auditeret og kommenteret af styregruppen, der er ansvarlig for kommentarer, konklusioner og anbefalinger i forhold til indikatorresultaterne.

Udgivet den 04/01 2022

Formandskab for Dansk Depressionsdatabase:

Dorte Barslund Liboriussen, Kvalitets- og udviklingskoordinator, MHH

Afdeling for Depression og Angst, Aarhus Universitetshospital, Skejby, Palle Juul-Jensens Boulevard 175,
8200 Aarhus N

Telefon: +45 21620622

E-mail: dorlib@rm.dk

Overlæge Claus H. Sørensen, overlæge, Almenpsykiatrisk Afdeling Odense

Telefon: +45 22 24 64 20

E-mail: chs@dadlnet.dk

RKKPs kontaktperson for Dansk Depressionsdatabase:

Kvalitetskonsulent Lene Sveistrup Bengtsson

Regionernes Kliniske Kvalitetsudviklingsprogram

Afdeling for psykiatri, gynækologi-obstetrik og kroniske sygdomme

Telefon: (+45) 24 66 47 25

E-mail: LEBENG@RKKP.dk

www.RKKP.dk

INDHOLDSFORTEGNELSE

1. KONKLUSIONER OG ANBEFALINGER.....	4
2. OVERSIGT OVER ALLE INDIKATORER	6
3. SAMLET OVERSIGT OVER NATIONALE INDIKATORRESULTATER	7
4. INDIKATORRESULTATER	9
4.1 INDIKATOR 1A: VURDERING VED SPECIALLÆGE I PSYKIATRI	9
4.2 INDIKATOR 2A: SOMATISK UDREDNING	13
4.3 INDIKATOR 3A: SOCIALE STØTTEBEHOV	17
4.4 INDIKATOR 4A: SVÆRHEDSGRAD AF DEPRESSION VED INDLÆGGELSE.....	21
4.5 INDIKATOR 5A: SVÆRHEDSGRAD AF DEPRESSION VED UDSKRIVELSE.....	24
4.6 INDIKATOR 6A: SELVMORDSRISIKO, INDLÆGGELSE	29
4.7 INDIKATOR 7: SELVMORDSRISIKO VED UDSKRIVELSE.....	32
4.8 INDIKATOR 9A: INDDRAGELSE AF PÅRØRENDE	36
4.9 INDIKATOR 10: PLANLAGT OPFØLGNING	40
4.10 INDIKATOR 11_EX24 OG 11_EX48: GENINDLÆGGELSE	44
4.11 INDIKATOR 12 OG 12A: DØD I FORBINDELSE MED INDLÆGGELSE.....	52
5 BESKRIVELSE AF SYGDOMSOMRÅDET OG MÅLING AF BEHANDLINGSKVALITETEN	57
6. DATAGRUNDLAG, DATAKILDER OG KVALITET.....	58
7. STYREGRUPPENS MEDLEMMER	59
8. APPENDIX	60
8.1 BESKRIVELSE AF STUDIEPOPULATIONEN	60
8.2 BEREGNINGSREGLER FOR INDIKATORER	61
9. REGIONALE KOMMENTARER	67

1. Konklusioner og anbefalinger

Dette er den 9. årsrapport fra Dansk Depressions Database (DDD). Rapporten indeholder data gældende for perioden 1.januar 2020 - 31.december 2020 for indlagte patienter med hoveddiagnosen depression.

Overgangen til LPR3 har betydet, at det ikke længere er muligt at danne populationen med ambulante patientforløb, hvorfor årsrapporten 2020 alene omfatter data for indlagte patienter. Det er derfor vigtigt at understrege, at årets resultat må forstås med dette in mente.

Region Hovedstadens dataindberetninger viser fortsat store huller i den aktuelle årsrapport med manglende opfyldelse/registreringer. Resultatet i Region Hovedstaden trækker kraftigt ned i det samlede billede og gør det vanskeligt at sammenligne resultaterne med landsresultatet.

Trods de manglende data fra særligt Region Hovedstaden vurderes det værdifuldt at gennemgå årets resultat.

Det er fortsat værdifuldt, fordi overvågning og udvikling af den faglige kvalitet afspejler sig i kvalitetsdatabasen, og giver de enkelte områder værdifulde oplysninger ift. at monitorere resultaterne af egen indsats. Samtidig har databasen betydning for det psykiatriske speciales synlighed i lighed med andre specialer.

Der ses fremgang i opfyldelsesprocent i forhold til flere standarder i fire af fem regioner. Region Nordjylland har således opfyldelse af to standarder, mens Region Midtjylland har opfyldt en og er tæt på ved en, det samme er Region Syddanmark.

Der ses også fremgang i forhold til den registrerede hyppighed af kontakt til pårørende, og til vurdering af Hamilton (særligt ved udskrivelse).

Det er fortsat vores opfattelse, at tallene fra Region Hovedstaden, og i mindre grad fra andre regioner, er udtryk for manglende LPR-registreringer, og for et manglende fokus på korrekt dokumentation og deraf manglende data til databasen, snarere end at man i den daglige klinik ikke forsøger at leve op til standarderne. Styregruppens kommentarer til de enkelte indikatorer findes ved de respektive resultater.

Styregruppen har også i år drøftet spørgsmål, problemer og hvilke ændringer til databasen, der kunne være hensigtsmæssige for at sikre en tidssvarende database. Er indikatorer og definitioner fortsat korrekte og relevante? Skal standarder ændres? Overgangen til LPR3 og den ændring i opfattelsen af patientforløb, som dette afspejler, har yderligere understreget behovet for en generel gennemgang af indikatorsættet og de populationer, der indgår i indikatorerne.

Styregruppen har derfor besluttet at igangsætte en proces, hvor hele indikatorsættet skal gennemgås og har nedsat en arbejdsgruppe til at påbegynde arbejdet. Arbejdsgruppen er sammensat af repræsentanter fra de forskellige regioner, faglige selskaber, patientforeningen og psykiatriledelse.

Dataindberetninger og opgørelser fortsætter det kommende år med de nuværende indikatorer, der alene opgør for indlæggelsesforløb.

Arbejdet med PRO-data fortsætter. PRO-data fra Region Nordjylland er på vej ind i databasen, og de øvrige regioner har pilottestet data lokalt. Styregruppen imødeser med spænding de første data i årsrapporten. På baggrund af årets resultat og de afledte drøftelser under årets audit anbefaler styregruppen:

- Fortsat fokus på at sikre indberetninger til LPR og dermed til databasen, så god kvalitet også afspejler sig her. Særligt Region Hovedstaden opfordres til øge indberetningerne til LPR.

- Brug af data til at øge kvaliteten af behandlingen.
- Læring fra/erfaringsudveksling med de regioner/afdelinger, der klarer sig bedst.

Siden seneste årsrapport er medlemmer trådt ud af styregruppen, og nye medlemmer er udpeget. Formandskabet vil gerne takke de medlemmer, der er udtrådt af styregruppen, for deres indsats og byder samtidig de nye medlemmer velkommen.

Vi vil gerne takke styregruppen for sparring og gode diskussioner i forbindelse med udarbejdelsen af denne årsrapport. Vi takker også for den vilje og det engement, der er udvist i forhold til at gå ind i arbejdet med justeringen af databasen.

Sidst, men ikke mindst, vil vi rette en stor tak til RKKP for et værdifuldt samarbejde. Dette gælder både i forhold til arbejdet med årsrapporten, databasen og arbejdet med PRO.

Dorte Barslund Liboriussen, kvalitets- og udviklingsleder, MHH
Claus H. Sørensen, overlæge

2. Oversigt over alle indikatorer

Tabel 1: Indikatoroversigt

Indikator	Type	Format	Standard	ID
1a: Andelen af indlæggelser , der vurderes ved speciallæge i psykiatri inden for 7 dage fra indlæggelsesdato	Proces	Andel	≥ 90 %	DDD_01_002
2a: Andelen af indlæggelser , hvor der er iværksat somatisk udredning inden for 2 dage fra indlæggelsesdato	Proces	Andel	≥ 90 %	DDD_03_002
3a: Andelen af indlæggelser hvor patienten vurderes vedr. sociale støttebehov senest ved udskrivelse	Proces	Andel	≥ 90 %	DDD_05_002
4a: Andelen af indlæggelser , der har fået vurderet sværhedsgrad af depression ved Hamiltons Depressionsskala (HAM-D17) inden for 7 dage fra indlæggelsesdato	Proces	Andel	≥ 95 %	DDD_07_002
5a: Andelen af indlæggelser , der har fået vurderet sværhedsgrad af depression ved Hamiltons Depressionsskala (HAM-D17) ved udskrivelse	Proces	Andel	≥ 95 %	DDD_09_003
6a: Andelen af indlæggelser , der er undersøgt for selvmordsrisiko ved indlæggelse	Proces	Andel	≥ 95 %	DDD_11_003
7: Andelen af indlæggelser , der er undersøgt for selvmordsrisiko ved udskrivelse	Proces	Andel	≥ 95 %	DDD_13_004
9a: Andelen af indlæggelser , hvor der, senest ved udskrivning, er kommunikeret med pårørende med henblik på inddragelse	Proces	Andel	≥ 90 %	DDD_15_003
10: Andelen af indlæggelser , hvor der er planlagt opfølgning senest ved udskrivelse	Proces	Andel	≥ 90 %	DDD_17_002
11_ex24: Andelen af indlæggelser , hvor patienten genindlægges inden for 30 dage efter udskrivelse	Resultat	Andel	≤15%	DDD_19_004
11_ex48: Andelen af indlæggelser af over 48 timers varighed, hvor patienten genindlægges inden for 30 dage efter udskrivelse	Resultat	Andel	≤15%	DDD_20_004
12: Andelen af indlagte patienter , der dør inden for 30 dage efter udskrivelse	Resultat	Andel	Afventer	DDD_21_003
12a: Andelen af indlagte patienter , der dør under indlæggelse	Resultat	Andel	Afventer	DDD_21_003

3. Samlet oversigt over nationale indikatorresultater

Tabellen viser en oversigt over de samlede indikatorresultater på landsplan for den aktuelle årsrapport (data fra 2020) samt de to foregående års indikatorresultater. Dog undtaget Indikator 11_ex24 og 11_ex48, hvor det ikke har været muligt at producere sammenlignelige resultater pga. LPR3 overgangen, hvorfor der i tabel 2 kun er resultater for 2019 og 2020 (perioden efter LPR3) i de to indikatorer.

Tabel 2:

Oversigt over de samlede indikatorresultater

Indikator	Format	Standard	Uoplyst %	Indikatoropfyldelse			
				01.01.2020 - 31.12.2020 Andel	95% CI	2019 Andel	2018 Andel
Indikator 1a: Andelen af indlæggelser, der vurderes ved speciallæge i psykiatri inden for 7 dage fra indlæggelsesdato	Andel	≥ 90	0	37	(35-38)	37	27
Indikator 2a: Andelen af indlæggelser, hvor der er iværksat somatisk udredning inden for 2 dage fra indlæggelsesdato	Andel	≥ 90	0	52	(50-53)	52	34
Indikator 3a: Andelen af indlæggelser hvor patienten vurderes vedr. sociale støttebehov senest ved udskrivelse	Andel	≥ 90	0	36	(34-37)	38	26
Indikator 4a: Andelen af indlæggelser, der har fået vurderet sværhedsgrad af depression ved Hamiltons Depressionsskala (HAM-D17) inden for 7 dage fra indlæggelsesdato	Andel	≥ 95	6	29	(27-30)	24	18
Indikator 5a: Andelen af indlæggelser, der har fået vurderet sværhedsgrad af depression ved Hamiltons Depressionsskala (HAM-D17) ved udskrivelse	Andel	≥ 95	7	42	(40-44)	39	44
Indikator 6a: Andelen af indlæggelser, der er undersøgt for selvmordsrisiko ved indlæggelse	Andel	≥ 95	0	63	(62-65)	62	47
Indikator 7: Andelen af indlæggelser, der er undersøgt for selvmordsrisiko ved udskrivelse	Andel	≥ 95	0	56	(54-58)	56	39
Indikator 9a: Andelen af indlæggelser, hvor der, senest ved udskrivning, er kommunikeret med pårørende med henblik på inddragelse	Andel	≥ 90	0	42	(41-44)	44	29

Indikator	Format	Standard	Indikatoropfyldelse				
			Uoplyst	01.01.2020 - 31.12.2020		2019	2018
			%	Andel	95% CI	Andel	Andel
Indikator 10: Andelen af indlæggelser, hvor der er planlagt opfølgning senest ved udskrivelse	Andel	≥ 90	0	45	(43-47)	47	31
Indikator 11_ex24: Andelen af indlæggelser, hvor patienten genindlægges inden for 30 dage efter udskrivelse	Andel	≤ 15	0	14	(13-16)	14	
Indikator 11_ex48: Andelen af indlæggelser af over 48 timers varighed, hvor patienten genindlægges inden for 30 dage efter udskrivelse	Andel	≤ 15	0	13	(12-14)	11	
Indikator 12: Andelen af indlagte patienter, der dør inden for 30 dage efter udskrivelse (patient kan indgå i nævner en gang per år)	Andel		0	1	(1-1)	1	1
Indikator 12a: Andelen af indlagte patienter, der dør under indlæggelse (patient kan indgå i nævner en gang per år)	Andel		0	0	(0-1)	0	0

4. Indikatorresultater

4.1 Indikator 1a: Vurdering ved speciallæge i psykiatri

Tabel 3

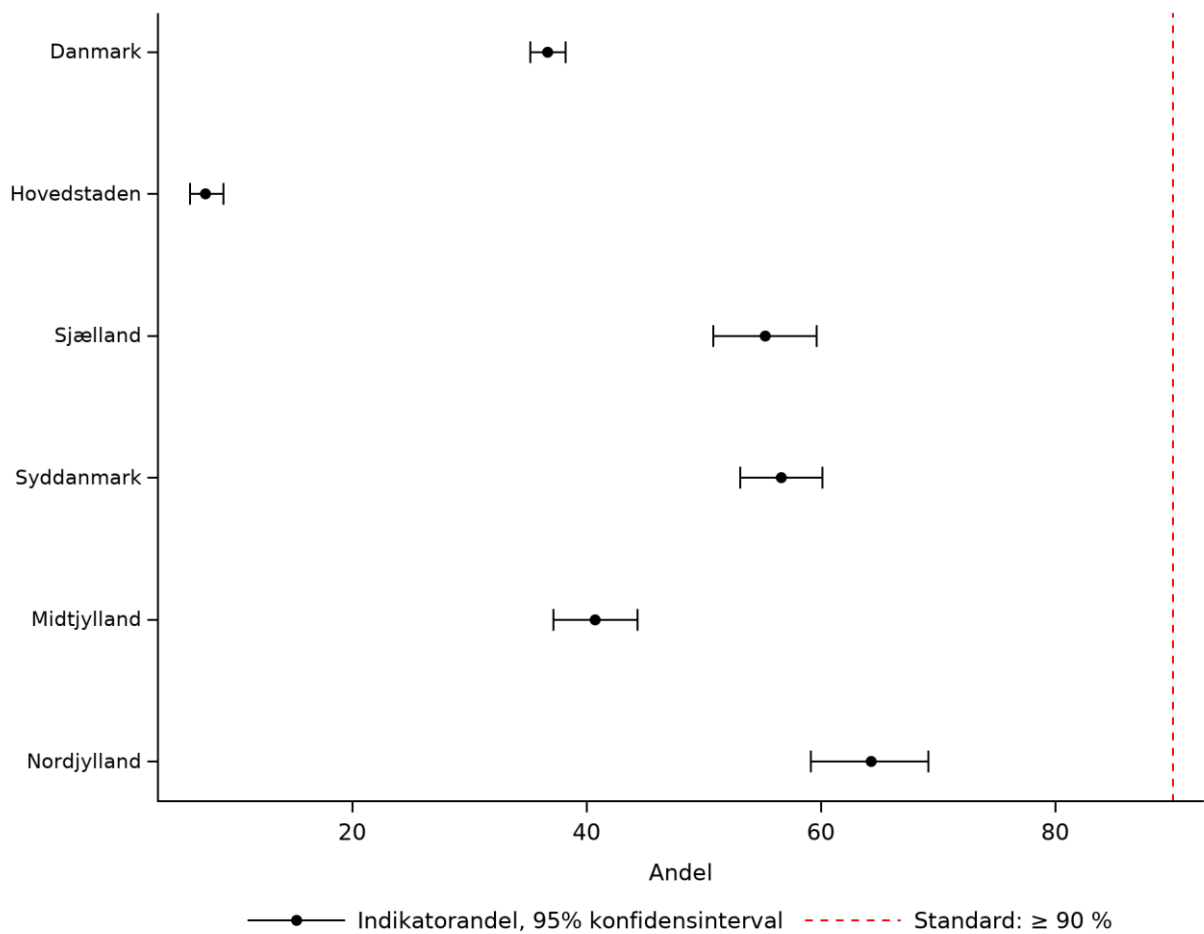
Indikator 1a: Andelen af indlæggelser, der vurderes ved speciallæge i psykiatri inden for 7 dage fra indlæggelsesdato

	Standard	Uoplyst antal	Aktuelle år		Tidligere år			
	≥ 90% opfyldt		Tæller/ nævner	01.01.2020 - 31.12.2020	95% CI	2019	2018	
		(%)	Andel		Antal	Andel	Andel	
Danmark	Nej	1.336 / 3.642	0 (0)	37	(35-38)	1.603 / 4.288	37	27
Hovedstaden	Nej	96 / 1.286	0 (0)	7	(6-9)	89 / 1.319	7	5
Sjælland	Nej	274 / 496	0 (0)	55	(51-60)	381 / 608	63	36
Syddanmark	Nej	441 / 779	0 (0)	57	(53-60)	527 / 1.038	51	41
Midtjylland	Nej	293 / 720	0 (0)	41	(37-44)	329 / 901	37	28
Nordjylland	Nej	232 / 361	0 (0)	64	(59-69)	277 / 422	66	63
Hovedstaden	Nej	96 / 1.286	0 (0)	7	(6-9)	89 / 1.319	7	5
BOR, Psyk. sengeafdeling	Nej	3 / 19	0 (0)	16	(3-40)	##	4	12
PCA, Psyk. sengeafd.	Nej	0 / 132	0 (0)	0	(0-3)	##	1	0
PCB, Psyk. sengeafd.	Nej	0 / 251	0 (0)	0	(0-1)	0 / 278	0	0
PCGL, Psyk. sengeafd.	Nej	0 / 204	0 (0)	0	(0-2)	0 / 185	0	0
PCK, Psyk. sengeafd. Nørrebro-afdelingen	Nej	17 / 327	0 (0)	5	(3-8)	19 / 324	6	8
PCN, Psyk. sengeafd. Nordsjælland	Nej	73 / 332	0 (0)	22	(18-27)	67 / 316	21	25
Sct. Hans, Psyk sengeafd. M	Nej	3 / 21	0 (0)	14	(3-36)	##	4	0
Sjælland	Nej	274 / 496	0 (0)	55	(51-60)	381 / 608	63	36
PRO Psykiatrisk Afd. 05.0	Nej	48 / 113	0 (0)	42	(33-52)	65 / 158	41	39
PSL Psykiatrisk Afd.	Nej	92 / 199	0 (0)	46	(39-53)	50 / 110	45	40
PVO Psykiatrisk Afd. 25.0	Nej	133 / 180	0 (0)	74	(67-80)	152 / 177	86	55
Øvrige afdelinger, Sjælland	Nej	##	0 (0)	25	(1-81)	0 / 10	0	
Syddanmark	Nej	441 / 779	0 (0)	57	(53-60)	527 / 1.038	51	41
PSY BU Døgnafsnit (Odense)	Nej	0 / 11	0 (0)	0	(0-28)	##	13	

	Standard	Tæller/ nævner	Uoplyst antal (%)	Aktuelle år		Tidligere år		
	≥ 90% opfyldt			01.01.2020 - 31.12.2020	Andel	95% CI	2019	2018
						Antal	Andel	Andel
PSY Psykiatrisk Afsnit (Esbjerg)	Nej	138 / 167	0 (0)	83	(76-88)	180 / 214	84	86
PSY Psykiatrisk Afsnit (Odense)	Nej	68 / 109	0 (0)	62	(53-71)	118 / 164	72	69
PSY Psykiatrisk Afsnit (Svendborg)	Nej	51 / 86	0 (0)	59	(48-70)	49 / 94	52	49
PSY Psykiatrisk Afsnit (Vejle)	Nej	84 / 193	0 (0)	44	(36-51)	49 / 214	23	22
PSY Psykiatrisk afsnit (Middelfart)	Nej	15 / 24	0 (0)	63	(41-81)	7 / 26	27	68
PSY Psykiatrisk sengeafdeling (Aabenraa)	Nej	84 / 175	0 (0)	48	(40-56)	116 / 218	53	78
Øvrige afdelinger, Syddanmark	Nej	##/##	0 (0)	7	(0-34)	4 / 16	25	25
Midtjylland	Nej	293 / 720	0 (0)	41	(37-44)	329 / 901	37	28
ADA Psykiatri Sengeafsnit for Depression og Angst - AUH	Nej	114 / 284	0 (0)	40	(34-46)	117 / 324	36	34
AFP Psykiatri Sengeafsnit for Psykoser - AUH	Nej	4 / 20	0 (0)	20	(6-44)	4 / 17	24	
PHO Sengeafsnit Regionspsykiatri Horsens	Nej	44 / 90	0 (0)	49	(38-60)	35 / 98	36	70
PMI Sengeafsnit - Regionspsykiatri Midt	Nej	62 / 143	0 (0)	43	(35-52)	82 / 186	44	39
PRA Sengeafsnit Regionspsykiatri - Randers	Nej	19 / 46	0 (0)	41	(27-57)	28 / 79	35	53
PVE Sengeafsnit Regionpsykiatri Vest	Nej	50 / 134	0 (0)	37	(29-46)	60 / 138	43	13
Øvrige afdelinger, Midtjylland	Nej	0 / 3	0 (0)	0	(0-71)	0 / 4	0	0
Nordjylland	Nej	232 / 361	0 (0)	64	(59-69)	277 / 422	66	63
PS Klinik Nord Sengeafdeling	Nej	111 / 156	0 (0)	71	(63-78)	116 / 159	73	73
PS Klinik Nord Ældrepsyk senge	Nej	33 / 62	0 (0)	53	(40-66)	50 / 92	54	49

	Standard	Uoplyst antal (%)	Aktuelle år 01.01.2020 - 31.12.2020		Tidligere år			
	≥ 90% opfyldt		Tæller/ nævner	Andel	95% CI	2019 Antal	2018 Andel	2018 Andel
PS Klinik Syd Sengeafdeling	Nej	88 / 143	0 (0)	62	(53-70)	111 / 164	68	74

Indikator 1a: Vurdering ved speciallæge på lands- og regionsniveau



Epidemiologiske kommentarer til indikator 1a

Indikator 1a drejer sig om, hvorvidt patienter bliver vurderet ved speciallæge i psykiatri inden for 7 dage efter indlæggelse.

Der ses en stigning i landsgennemsnittet siden 2018 fra 27 % til 37 % i 2020, men resultatet er stadig langt under standarden på 90 %, der hverken på lands- eller regionsniveau blev opfyldt i 2020 eller i de to tidligere år. Region Hovedstaden har ligget stabilt lavt i treårsperioden (5-7 %), mens Region Nordjyllands resultat har været stabilt og markant højere end de øvrige regioners i treårsperioden (> 60 %). Region Sjælland, Region Syddanmark og Region Midtjylland har forbedret deres resultater i treårsperioden (hhv. fra 36 til 55 %, 41 til 57 % og 28 til 41 %).

Ingen afdelinger levede op til standarden i 2020.

Styregruppens kommentarer til indikator 1a

I lighed med de foregående år er indberetningen fra Region Hovedstaden sparsom. Der er også fortsat variation mellem regionerne. Speciallægemangel kan have betydning i nogle afdelinger, ligesom det kan have betydning, at specialpsykologer i stigende omfang udfører den psykopatologiske udredning.

4.2 Indikator 2a: Somatisk udredning

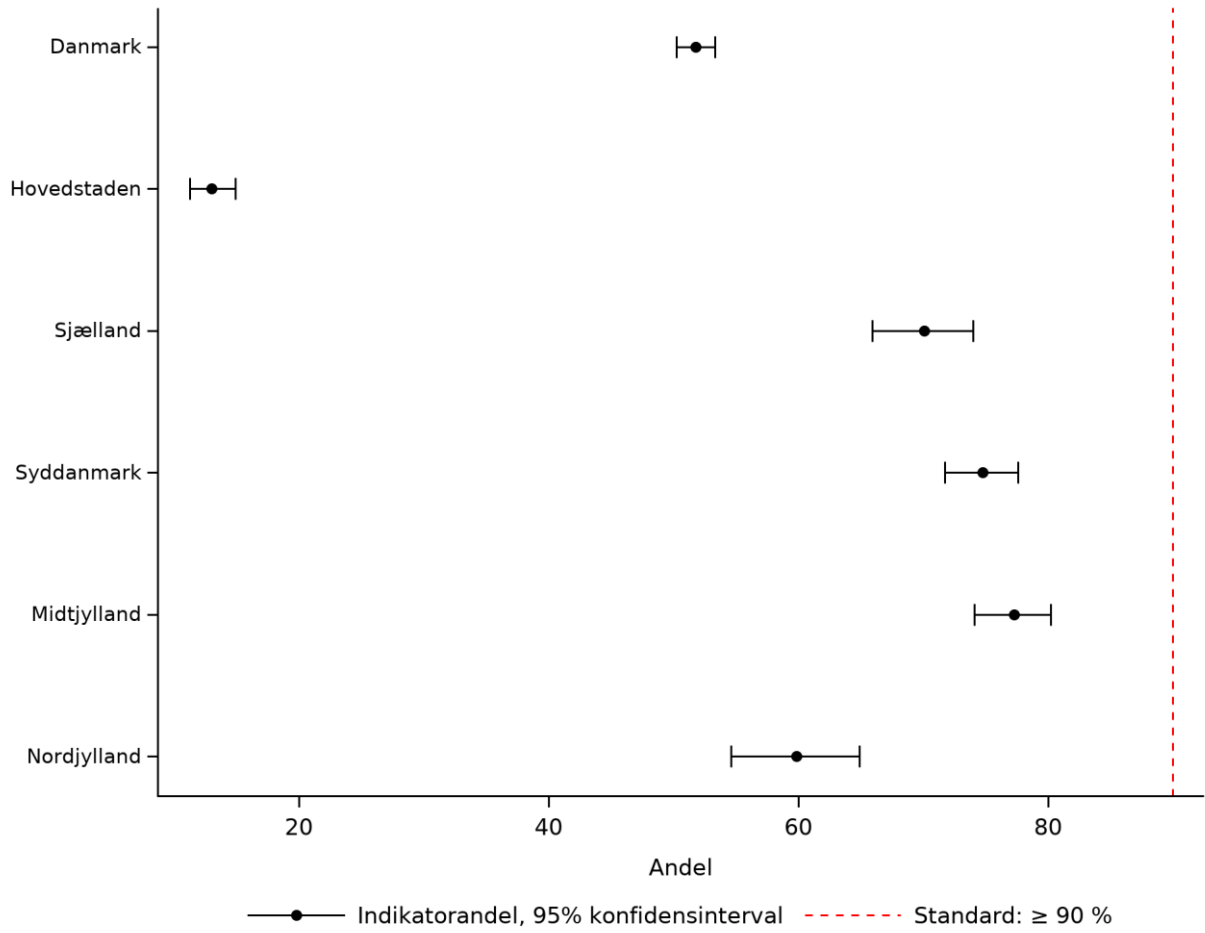
Tabel 4

Indikator 2a: Andelen af indlæggelser, hvor der er iværksat somatisk udredning inden for 2 dage fra indlæggelsesdato

	Standard	Tæller/ nævner	Uoplyst antal (%)	Aktuelle år		Tidligere år		
	≥ 90% opfyldt			01.01.2020 - 31.12.2020	2019	2018	2018	
				Andel	95% CI	Antal	Andel	Andel
Danmark	Nej	1.928 / 3.724	0 (0)	52	(50-53)	2.250 / 4.358	52	34
Hovedstaden	Nej	167 / 1.289	0 (0)	13	(11-15)	169 / 1.321	13	8
Sjælland	Nej	356 / 508	0 (0)	70	(66-74)	424 / 625	68	36
Syddanmark	Nej	631 / 844	0 (0)	75	(72-78)	743 / 1.088	68	50
Midtjylland	Nej	558 / 722	0 (0)	77	(74-80)	670 / 902	74	53
Nordjylland	Nej	216 / 361	0 (0)	60	(55-65)	244 / 422	58	39
Hovedstaden	Nej	167 / 1.289	0 (0)	13	(11-15)	169 / 1.321	13	8
BOR, Psyk. sengeafdeling	Nej	0 / 19	0 (0)	0	(0-18)	##	4	12
PCA, Psyk. sengeafd.	Nej	0 / 132	0 (0)	0	(0-3)	##	1	0
PCB, Psyk. sengeafd.	Nej	0 / 252	0 (0)	0	(0-1)	0 / 278	0	0
PCGL, Psyk. sengeafd.	Nej	0 / 205	0 (0)	0	(0-2)	##	1	0
PCK, Psyk. sengeafd. Nørrebro-afdelingen	Nej	21 / 327	0 (0)	6	(4-10)	22 / 325	7	10
PCN, Psyk. sengeafd. Nordsjælland	Nej	142 / 332	0 (0)	43	(37-48)	143 / 316	45	37
Sct. Hans, Psyk sengeafd. M	Nej	4 / 22	0 (0)	18	(5-40)	##	4	0
Sjælland	Nej	356 / 508	0 (0)	70	(66-74)	424 / 625	68	36
PRO Psykiatrisk Afd. 05.0	Nej	65 / 115	0 (0)	57	(47-66)	75 / 160	47	32
PSL Psykiatrisk Afd.	Nej	145 / 201	0 (0)	72	(65-78)	91 / 113	81	55
PVO Psykiatrisk Afd. 25.0	Nej	146 / 188	0 (0)	78	(71-83)	149 / 188	79	49
Øvrige afdelinger, Sjælland	Nej	0 / 4	0 (0)	0	(0-60)	0 / 10	0	
Syddanmark	Nej	631 / 844	0 (0)	75	(72-78)	743 / 1.088	68	50
PSY BU Døgnafsnit (Odense)	Nej	0 / 11	0 (0)	0	(0-28)	5 / 16	31	
PSY Psykiatrisk Afsnit (Esbjerg)	Ja	188 / 200	0 (0)	94	(90-97)	214 / 235	91	91

	Standard ≥ 90% opfyldt	Tæller/ nævner	Uoplyst antal (%)	Aktuelle år 01.01.2020 - 31.12.2020		Tidligere år		
				Andel	95% CI	2019 Antal	2018 Andel	2018 Andel
PSY Psykiatrisk Afsnit (Odense)	Nej	107 / 124	0 (0)	86	(79-92)	159 / 174	91	89
PSY Psykiatrisk Afsnit (Svendborg)	Nej	71 / 88	0 (0)	81	(71-88)	75 / 95	79	78
PSY Psykiatrisk Afsnit (Vejle)	Nej	99 / 193	0 (0)	51	(44-59)	92 / 215	43	27
PSY Psykiatrisk afsnit (Middelfart)	Nej	21 / 25	0 (0)	84	(64-95)	21 / 27	78	87
PSY Psykiatrisk sengeafdeling (Aabenraa)	Nej	143 / 189	0 (0)	76	(69-82)	162 / 233	70	74
Øvrige afdelinger, Syddanmark	Nej	##/##	0 (0)	14	(2-43)	5 / 17	29	58
Midtjylland	Nej	558 / 722	0 (0)	77	(74-80)	670 / 902	74	53
ADA Psykiatri Sengeafsnit for Depression og Angst - AUH	Nej	208 / 284	0 (0)	73	(68-78)	235 / 324	73	69
AFP Psykiatri Sengeafsnit for Psykoser - AUH	Nej	15 / 20	0 (0)	75	(51-91)	11 / 17	65	
PHO Sengeafsnit Regionspsykiatri Horsens	Ja	82 / 90	0 (0)	91	(83-96)	92 / 98	94	91
PMI Sengeafsnit - Regionspsykiatri Midt	Nej	128 / 145	0 (0)	88	(82-93)	168 / 186	90	84
PRA Sengeafsnit Regionspsykiatri - Randers	Nej	22 / 46	0 (0)	48	(33-63)	45 / 79	57	50
PVE Sengeafsnit Regionpsykiatri Vest	Nej	101 / 134	0 (0)	75	(67-82)	96 / 139	69	31
Øvrige afdelinger, Midtjylland	Nej	##/##	0 (0)	67	(9-99)	4 / 4	100	67
Nordjylland	Nej	216 / 361	0 (0)	60	(55-65)	244 / 422	58	39
PS Klinik Nord Sengeafdeling	Nej	100 / 156	0 (0)	64	(56-72)	83 / 159	52	29
PS Klinik Nord Ældrepsyk senge	Nej	30 / 62	0 (0)	48	(35-61)	51 / 92	55	12
PS Klinik Syd Sengeafdeling	Nej	86 / 143	0 (0)	60	(52-68)	110 / 164	67	78

Indikator 2a: Iværksættelse af somatisk udredning på lands- og regionsniveau



Epidemiologiske kommentarer til indikator 2a

Indikator 2a drejer sig om, hvorvidt patienter bliver udredt somatisk inden for 2 dage efter indlæggelse.

Der ses en stigning i landsgennemsnittet siden 2018 fra 34 % til 52 % i 2020, men resultatet er stadig langt under standarden på 90 %, der hverken på lands- eller regionsniveau blev opfyldt i 2020 eller i de to tidligere år. Resultatet i Region Hovedstaden er forbedret i treårsperioden fra 8 til 13 %, mens de øvrige regioners resultater i 2020 spænder fra 60 % (Region Nordjylland) til 77 % (Region Midtjylland).

To afdelinger levede op til standarden i 2020:

I Region Syddanmark: Psykiatrisk Afsnit (Esbjerg) (94 % af 200 indlæggelser)

I Region Midtjylland: Sengeafsnit Regionspsykiatri Horsens (91 % af 90 indlæggelser).

Styregruppens kommentarer til indikator 2a

Styregruppen finder det overraskende, at opfyldelsesprocenten ikke er højere, idet der er en generel enighed om, at alle patienter der indlægges vil modtage en somatisk udredning/undersøgelse. En lokal journalaudit vil kunne belyse, om det omhandler fejl ved registreringer el.lign.

4.3 Indikator 3a: Sociale støttebehov

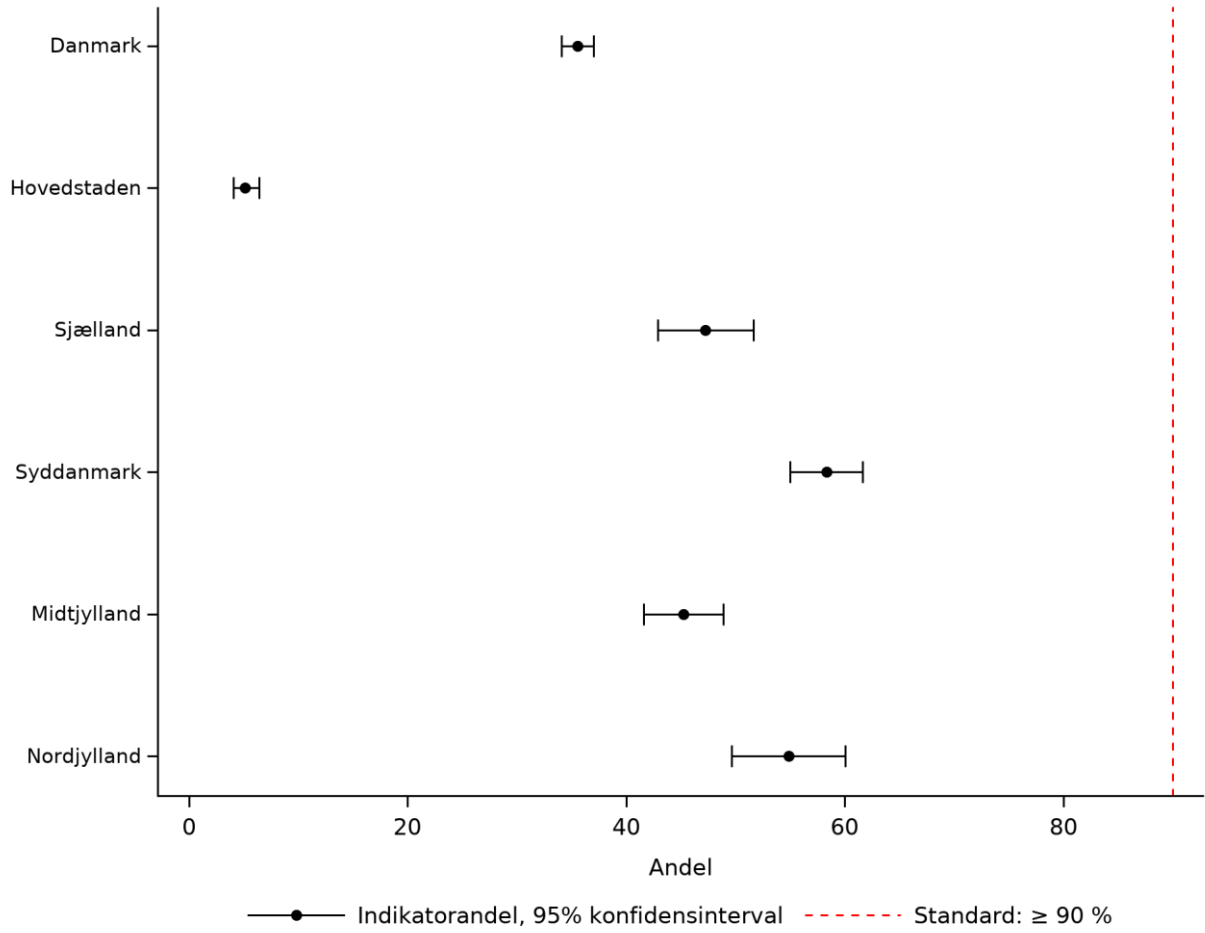
Tabel 5

Indikator 3a: Andelen af indlæggelser hvor patienten vurderes vedr. sociale støttebehov senest ved udskrivelse

	Standard	Tæller/ nævner	Uoplyst antal (%)	Aktuelle år		Tidligere år		
	≥ 90% opfyldt			01.01.2020 - 31.12.2020	2019	2018	2018	
				Andel	95% CI	Antal	Andel	Andel
Danmark	Nej	1.321 / 3.717	0 (0)	36	(34-37)	1.662 / 4.351	38	26
Hovedstaden	Nej	66 / 1.286	0 (0)	5	(4-6)	79 / 1.318	6	5
Sjælland	Nej	240 / 508	0 (0)	47	(43-52)	330 / 622	53	31
Syddanmark	Nej	492 / 843	0 (0)	58	(55-62)	631 / 1.087	58	44
Midtjylland	Nej	326 / 721	0 (0)	45	(42-49)	352 / 902	39	30
Nordjylland	Nej	197 / 359	0 (0)	55	(50-60)	270 / 422	64	41
Hovedstaden	Nej	66 / 1.286	0 (0)	5	(4-6)	79 / 1.318	6	5
BOR, Psyk. sengeafdeling	Nej	5 / 19	0 (0)	26	(9-51)	7 / 25	28	28
PCA, Psyk. sengeafd.	Nej	0 / 132	0 (0)	0	(0-3)	##	1	0
PCB, Psyk. sengeafd.	Nej	0 / 251	0 (0)	0	(0-1)	0 / 278	0	0
PCGL, Psyk. sengeafd.	Nej	0 / 204	0 (0)	0	(0-2)	0 / 185	0	0
PCK, Psyk. sengeafd. Nørrebro-afdelingen	Nej	14 / 327	0 (0)	4	(2-7)	11 / 325	3	8
PCN, Psyk. sengeafd. Nordsjælland	Nej	44 / 331	0 (0)	13	(10-17)	60 / 314	19	22
Sct. Hans, Psyk sengeafd. M	Nej	3 / 22	0 (0)	14	(3-35)	0 / 26	0	0
Sjælland	Nej	240 / 508	0 (0)	47	(43-52)	330 / 622	53	31
PRO Psykiatrisk Afd. 05.0	Nej	26 / 115	0 (0)	23	(15-31)	32 / 159	20	23
PSL Psykiatrisk Afd.	Nej	71 / 201	0 (0)	35	(29-42)	48 / 112	43	23
PVO Psykiatrisk Afd. 25.0	Nej	142 / 188	0 (0)	76	(69-81)	143 / 187	76	39
Øvrige afdelinger, Sjælland	Nej	##	0 (0)	25	(1-81)	0 / 10	0	
Syddanmark	Nej	492 / 843	0 (0)	58	(55-62)	631 / 1.087	58	44
PSY BU Døgnafsnit (Odense)	Nej	##	0 (0)	18	(2-52)	##	6	
PSY Psykiatrisk Afsnit (Esbjerg)	Nej	123 / 200	0 (0)	62	(54-68)	188 / 235	80	75

	Standard	Tæller/ nævner	Uoplyst antal (%)	Aktuelle år		Tidligere år		
	≥ 90%			01.01.2020 - 31.12.2020		2019		2018
	opfyldt			Andel	95% CI	Antal	Andel	Andel
PSY Psykiatrisk Afsnit (Odense)	Nej	97 / 124	0 (0)	78	(70-85)	140 / 174	80	76
PSY Psykiatrisk Afsnit (Svendborg)	Nej	71 / 87	0 (0)	82	(72-89)	76 / 95	80	70
PSY Psykiatrisk Afsnit (Vejle)	Nej	93 / 193	0 (0)	48	(41-55)	85 / 215	40	27
PSY Psykiatrisk afsnit (Middelfart)	Nej	18 / 25	0 (0)	72	(51-88)	16 / 27	59	77
PSY Psykiatrisk sengeafdeling (Aabenraa)	Nej	87 / 189	0 (0)	46	(39-53)	116 / 232	50	80
Øvrige afdelinger, Syddanmark	Nej	#/#	0 (0)	7	(0-34)	7 / 17	41	17
Midtjylland	Nej	326 / 721	0 (0)	45	(42-49)	352 / 902	39	30
ADA Psykiatri Sengeafsnit for Depression og Angst - AUH	Nej	144 / 284	0 (0)	51	(45-57)	159 / 324	49	56
AFP Psykiatri Sengeafsnit for Psykoser - AUH	Nej	3 / 20	0 (0)	15	(3-38)	3 / 17	18	
PHO Sengeafsnit Regionspsykiatri Horsens	Nej	21 / 90	0 (0)	23	(15-33)	29 / 98	30	60
PMI Sengeafsnit - Regionspsykiatri Midt	Nej	83 / 144	0 (0)	58	(49-66)	83 / 186	45	59
PRA Sengeafsnit Regionspsykiatri - Randers	Nej	14 / 46	0 (0)	30	(18-46)	27 / 79	34	13
PVE Sengeafsnit Regionpsykiatri Vest	Nej	61 / 134	0 (0)	46	(37-54)	51 / 139	37	15
Øvrige afdelinger, Midtjylland	Nej	0 / 3	0 (0)	0	(0-71)	0 / 4	0	0
Nordjylland	Nej	197 / 359	0 (0)	55	(50-60)	270 / 422	64	41
PS Klinik Nord Sengeafdeling	Nej	101 / 156	0 (0)	65	(57-72)	104 / 159	65	30
PS Klinik Nord Ældrepsyk senge	Nej	20 / 61	0 (0)	33	(21-46)	50 / 92	54	18
PS Klinik Syd Sengeafdeling	Nej	76 / 142	0 (0)	54	(45-62)	115 / 164	70	78

Indikator 3a: Vurdering vedr. sociale støttebehov på lands- og regionsniveau



Epidemiologiske kommentarer til indikator 3a

Indikator 3a drejer sig om, hvorvidt patienter bliver vurderet vedr. sociale støttebehov senest ved udskrivelse.

Der ses en stigning i landsgennemsnittet siden 2018 fra 26 % til 36 % i 2020, men resultatet er stadig langt under standarden på 90 %, der hverken på lands- eller regionsniveau blev opfyldt i 2020 eller i de to tidligere år. Region Hovedstaden har ligget stabilt lavt i treårsperioden (omkring 5 %), mens de øvrige regioner har forbedret resultaterne i treårsperioden (Region Sjælland: 31 – 47 %, Region Syddanmark: 44 – 58 %, Region Midtjylland: 30 – 45 %, Region Nordjylland: 41 – 55 %)

Ingen afdelinger levede op til standarden i 2020.

Styregruppens kommentarer til indikator 3a

Styregruppen vurderer, at opfyldelsesprocenten er udtryk for manglende registrering/indberetning.

4.4 Indikator 4a: Sværhedsgrad af depression ved indlæggelse

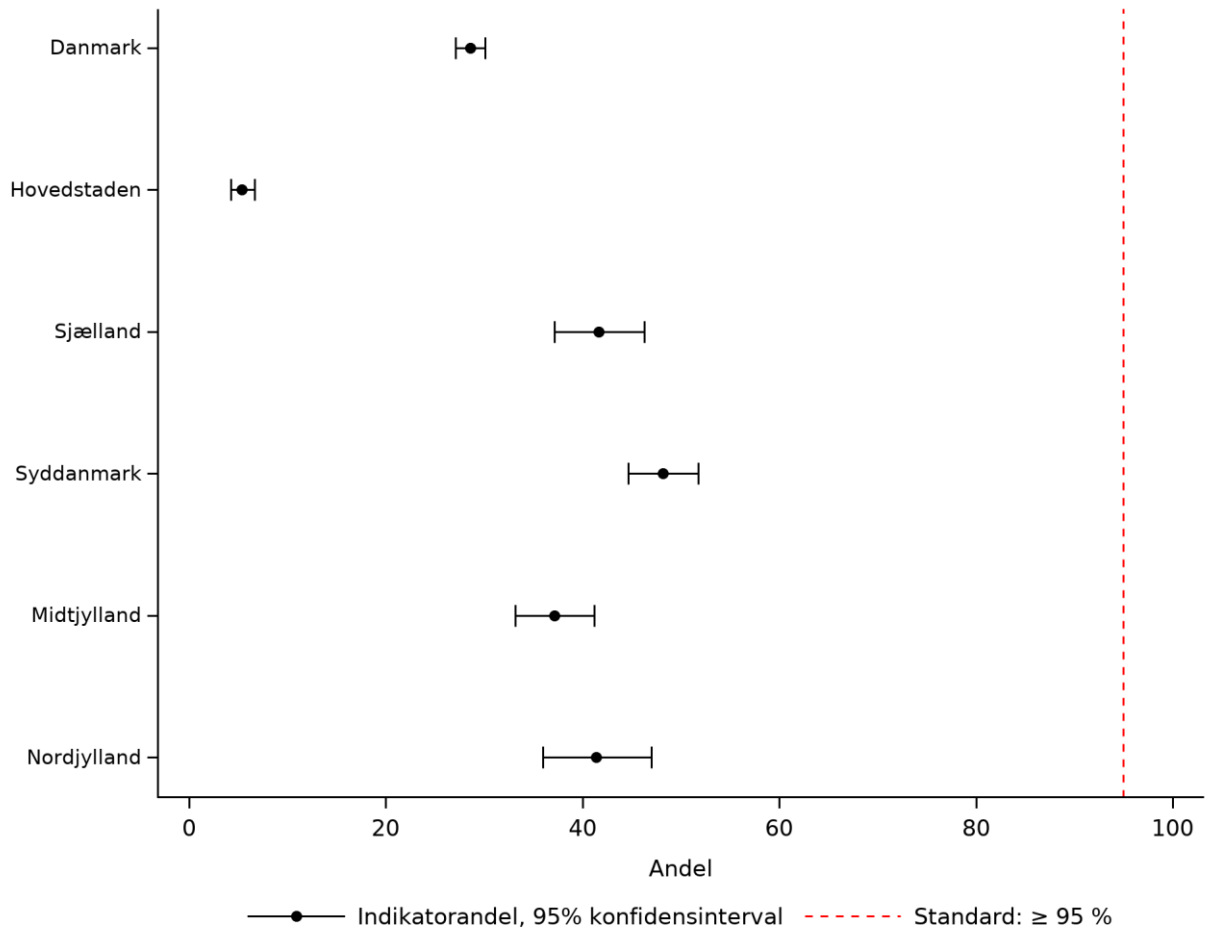
Tabel 6

Indikator 4a: Andelen af indlæggelser, der har fået vurderet sværhedsgrad af depression ved Hamiltons Depressionsskala (HAM-D17) inden for 7 dage fra indlæggelsesdato

	Standard	Uoplyst		Aktuelle år		Tidligere år		
	≥ 95% opfyldt	Tæller/ nævner	antal (%)	01.01.2020 - 31.12.2020 Andel	95% CI	2019 Antal	2019 Andel	2018 Andel
Danmark	Nej	958 / 3.351	212 (6)	29	(27-30)	884 / 3.645	24	18
Hovedstaden	Nej	68 / 1.269	13 (1)	5	(4-7)	35 / 1.295	3	2
Sjælland	Nej	190 / 456	19 (4)	42	(37-46)	202 / 527	38	17
Syddanmark	Nej	361 / 749	22 (3)	48	(45-52)	438 / 1.014	43	26
Midtjylland	Nej	209 / 563	158 (22)	37	(33-41)	71 / 427	17	28
Nordjylland	Nej	130 / 314	0 (0)	41	(36-47)	138 / 382	36	34
Hovedstaden	Nej	68 / 1.269	13 (1)	5	(4-7)	35 / 1.295	3	2
BOR, Psyk. sengeafdeling	Nej	0 / 19	0 (0)	0	(0-18)	0 / 24	0	0
PCA, Psyk. sengeafd.	Nej	0 / 132	0 (0)	0	(0-3)	0 / 110	0	0
PCB, Psyk. sengeafd.	Nej	0 / 250	0 (0)	0	(0-1)	0 / 278	0	0
PCGL, Psyk. sengeafd.	Nej	0 / 204	0 (0)	0	(0-2)	##	1	0
PCK, Psyk. sengeafd. Nørrebro-afdelingen	Nej	15 / 323	3 (1)	5	(3-8)	14 / 321	4	6
PCN, Psyk. sengeafd. Nordsjælland	Nej	53 / 320	10 (3)	17	(13-21)	20 / 297	7	6
Sct. Hans, Psyk sengeafd. M	Nej	0 / 21	0 (0)	0	(0-16)	0 / 25	0	0
Sjælland	Nej	190 / 456	19 (4)	42	(37-46)	202 / 527	38	17
PRO Psykiatrisk Afd. 05.0	Nej	42 / 102	3 (3)	41	(32-51)	33 / 135	24	16
PSL Psykiatrisk Afd.	Nej	54 / 188	8 (4)	29	(22-36)	12 / 112	11	4
PVO Psykiatrisk Afd. 25.0	Nej	93 / 162	8 (5)	57	(49-65)	81 / 127	64	31
Øvrige afdelinger, Sjælland	Nej	##	0 (0)	25	(1-81)	0 / 10	0	
Syddanmark	Nej	361 / 749	22 (3)	48	(45-52)	438 / 1.014	43	26
PSY BU Døgnafsnit (Odense)	Nej	0 / 11	0 (0)	0	(0-28)	0 / 15	0	
PSY Psykiatrisk Afsnit (Esbjerg)	Nej	94 / 159	3 (2)	59	(51-67)	137 / 219	63	53

	Standard	Uoplyst		Aktuelle år		Tidligere år		
	≥ 95% opfyldt	Tæller/ nævner	antal (%)	01.01.2020 - 31.12.2020 Andel	95% CI	2019 Antal	2018 Andel	2018 Andel
PSY Psykiatrisk Afsnit (Odense)	Nej	70 / 111	1 (1)	63	(53-72)	112 / 159	70	61
PSY Psykiatrisk Afsnit (Svendborg)	Nej	59 / 86	1 (1)	69	(58-78)	48 / 93	52	52
PSY Psykiatrisk Afsnit (Vejle)	Nej	61 / 179	8 (4)	34	(27-42)	59 / 200	30	21
PSY Psykiatrisk afsnit (Middelfart)	Nej	10 / 23	0 (0)	43	(23-66)	13 / 23	57	41
PSY Psykiatrisk sengeafdeling (Aabenraa)	Nej	67 / 166	9 (5)	40	(33-48)	63 / 215	29	23
Øvrige afdelinger, Syddanmark	Nej	0 / 14	0 (0)	0	(0-23)	4 / 15	27	18
Midtjylland	Nej	209 / 563	158 (22)	37	(33-41)	71 / 427	17	28
ADA Psykiatri Sengeafsnit for Depression og Angst - AUH	Nej	74 / 211	73 (26)	35	(29-42)	34 / 106	32	50
AFP Psykiatri Sengeafsnit for Psykoser - AUH	Nej	3 / 20	0 (0)	15	(3-38)	0 / 16	0	
PHO Sengeafsnit Regionspsykiatri Horsens	Nej	22 / 76	14 (16)	29	(19-40)	5 / 47	11	54
PMI Sengeafsnit - Regionspsykiatri Midt	Nej	58 / 115	29 (20)	50	(41-60)	18 / 86	21	59
PRA Sengeafsnit Regionspsykiatri - Randers	Nej	11 / 31	15 (33)	35	(19-55)	3 / 41	7	34
PVE Sengeafsnit Regionspsykiatri Vest	Nej	41 / 107	27 (20)	38	(29-48)	11 / 72	15	19
Øvrige afdelinger, Midtjylland	Nej	0 / 3	0 (0)	0	(0-71)	0 / 4	0	0
Nordjylland	Nej	130 / 314	0 (0)	41	(36-47)	138 / 382	36	34
PS Klinik Nord Sengeafdeling	Nej	53 / 136	0 (0)	39	(31-48)	46 / 143	32	31
PS Klinik Nord Ældrepsyk senge	Nej	15 / 56	0 (0)	27	(16-40)	14 / 82	17	8
PS Klinik Syd Sengeafdeling	Nej	62 / 122	0 (0)	51	(42-60)	78 / 150	52	64

Indikator 4a: Vurdering ved HAM-D17 på lands- og regionsniveau



4.5 Indikator 5a: Sværhedsgrad af depression ved udskrivelse

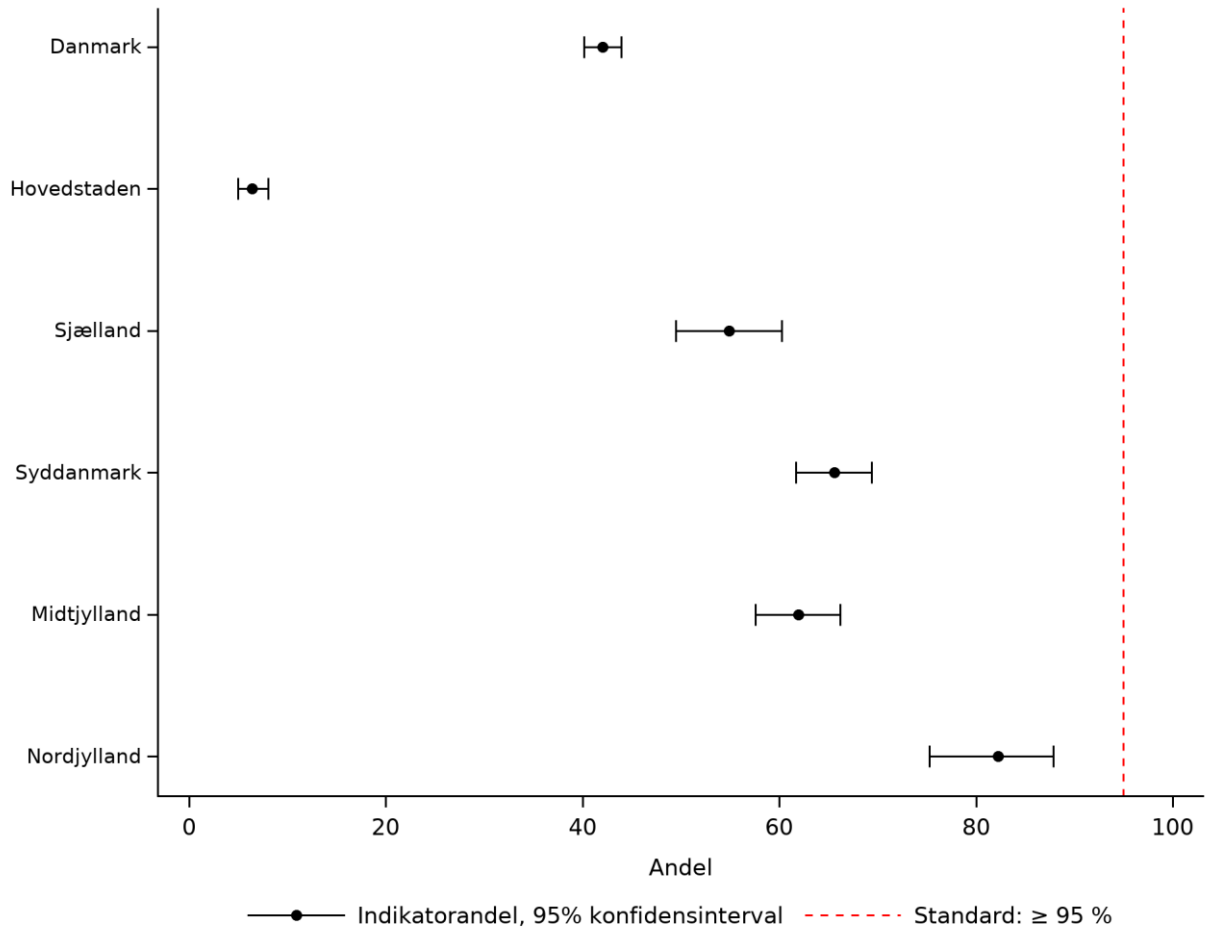
Tabel 7

Indikator 5a: Andelen af indlæggelser, der har fået vurderet sværhedsgrad af depression ved Hamiltons Depressionsskala (HAM-D17) ved udskrivelse

	Standard	Tæller/ nævner	Uoplyst antal (%)	Aktuelle år		Tidligere år		
	≥ 95% opfyldt			01.01.2020 - 31.12.2020	2019	2018	2018	
				Andel	95% CI	Antal	Andel	Andel
Danmark	Nej	1.061 / 2.523	187 (7)	42	(40-44)	935 / 2.422	39	44
Hovedstaden	Nej	61 / 955	13 (1)	6	(5-8)	40 / 901	4	5
Sjælland	Nej	185 / 337	16 (5)	55	(49-60)	232 / 391	59	42
Syddanmark	Nej	387 / 590	23 (4)	66	(62-69)	441 / 695	63	64
Midtjylland	Nej	303 / 489	135 (22)	62	(57-66)	67 / 239	28	77
Nordjylland	Nej	125 / 152	0 (0)	82	(75-88)	155 / 196	79	54
Hovedstaden	Nej	61 / 955	13 (1)	6	(5-8)	40 / 901	4	5
BOR, Psyk. sengeafdeling	Nej	0 / 16	0 (0)	0	(0-21)	0 / 21	0	0
PCA, Psyk. sengeafd.	Nej	0 / 97	0 (0)	0	(0-4)	0 / 65	0	0
PCB, Psyk. sengeafd.	Nej	0 / 188	0 (0)	0	(0-2)	0 / 202	0	0
PCGL, Psyk. sengeafd.	Nej	0 / 163	0 (0)	0	(0-2)	0 / 133	0	0
PCK, Psyk. sengeafd. Nørrebro-afdelingen	Nej	21 / 242	1 (0)	9	(5-13)	21 / 225	9	12
PCN, Psyk. sengeafd. Nordsjælland	Nej	39 / 228	12 (5)	17	(12-23)	19 / 230	8	7
Sct. Hans, Psyk sengeafd. M	Nej	##/##	0 (0)	5	(0-24)	0 / 24	0	0
Sjælland	Nej	185 / 337	16 (5)	55	(49-60)	232 / 391	59	42
PRO Psykiatrisk Afd. 05.0	Nej	31 / 70	1 (1)	44	(32-57)	27 / 86	31	31
PSL Psykiatrisk Afd.	Nej	73 / 133	4 (3)	55	(46-64)	15 / 85	18	8
PVO Psykiatrisk Afd. 25.0	Nej	79 / 130	11 (8)	61	(52-69)	87 / 99	88	52
Øvrige afdelinger, Sjælland	Nej	##/##	0 (0)	50	(7-93)	##/##	0	0
Syddanmark	Nej	387 / 590	23 (4)	66	(62-69)	441 / 695	63	64
PSY Psykiatrisk Afsnit (Esbjerg)	Nej	99 / 135	3 (2)	73	(65-81)	146 / 178	82	73
PSY Psykiatrisk Afsnit (Odense)	Nej	51 / 75	2 (3)	68	(56-78)	73 / 91	80	80

	Standard	Tæller/ nævner	Uoplyst antal (%)	Aktuelle år		Tidligere år		
	≥ 95%			01.01.2020 - 31.12.2020		2019		2018
	opfyldt			Andel	95% CI	Antal	Andel	Andel
PSY Psykiatrisk Afsnit (Svendborg)	Nej	58 / 71	1 (1)	82	(71-90)	56 / 69	81	79
PSY Psykiatrisk Afsnit (Vejle)	Nej	86 / 126	7 (5)	68	(59-76)	76 / 138	55	60
PSY Psykiatrisk afsnit (Middelfart)	Nej	16 / 19	2 (10)	84	(60-97)	13 / 22	59	82
PSY Psykiatrisk sengeafdeling (Aabenraa)	Nej	77 / 147	8 (5)	52	(44-61)	67 / 169	40	46
Øvrige afdelinger, Syddanmark	Nej	0 / 17	0 (0)	0	(0-20)	9 / 16	56	40
Midtjylland	Nej	303 / 489	135 (22)	62	(57-66)	67 / 239	28	77
ADA Psykiatri Sengeafsnit for Depression og Angst - AUH	Nej	126 / 190	65 (25)	66	(59-73)	34 / 72	47	81
AFP Psykiatri Sengeafsnit for Psykoser - AUH	Nej	3 / 15	0 (0)	20	(4-48)			
PHO Sengeafsnit Regionspsykiatri Horsens	Nej	31 / 67	12 (15)	46	(34-59)	7 / 36	19	84
PMI Sengeafsnit - Regionspsykiatri Midt	Nej	68 / 102	25 (20)	67	(57-76)	15 / 63	24	88
PRA Sengeafsnit Regionspsykiatri - Randers	Nej	14 / 27	15 (36)	52	(32-71)	4 / 28	14	46
PVE Sengeafsnit Regionpsykiatri Vest	Nej	61 / 87	18 (17)	70	(59-79)	7 / 29	24	64
Øvrige afdelinger, Midtjylland	Nej	## / ##	0 (0)	0	(0-98)	0 / 11	0	17
Nordjylland	Nej	125 / 152	0 (0)	82	(75-88)	155 / 196	79	54
PS Klinik Nord Sengeafdeling	Nej	48 / 61	0 (0)	79	(66-88)	49 / 75	65	36
PS Klinik Nord Ældrepsyk senge	Nej	7 / 14	0 (0)	50	(23-77)	9 / 18	50	13
PS Klinik Syd Sengeafdeling	Nej	70 / 77	0 (0)	91	(82-96)	97 / 103	94	96

Indikator 5a: Vurdering ved HAM-D17 på lands- og regionsniveau



Epidemiologiske kommentarer til indikator 4a og 5a

Indikator 4a og 5a drejer sig om, hvorvidt patienter bliver vurderet ved HAM-D17 ved hhv. indlæggelse og udskrivelse.

Lands gennemsnittet for HAM-D17-vurdering ved indlæggelse og udskrivelse er hhv. 29 % og 42 %, og begge resultater er dermed langt under standarden på 90 %. Region Hovedstadens resultat har ligget stabilt lavt i treårsperioden på omkring 5 % i begge indikatorer. De øvrige regioner spænder i 2020 fra 37 til 48 % (4a, indlæggelse) og fra 55 til 82 % (5a, udskrivelse). Dermed ses en tendens til højere grad af HAM-D17-vurdering ved udskrivelse end ved indlæggelse. Andelen af uoplyste (dvs. indlæggelser, hvor der er indberettet en procedurekode for HAM-D17, men ingen værdikode) er den samme for de to opgørelser (se mere om værdikoder nedenfor).

Ingen afdelinger levede op til standarden i 4a eller 5a i 2020.

Styregruppens kommentarer til indikator 4a og 5a

I alle regioner er der sket en fremgang i opfyldelsen af indikatoren vedr. Hamilton ved indlæggelse, omend der fortsat er langt til standarden.

Data for Region Midtjylland viser en høj andel af uoplyst (22%), hvilket indikerer en fejl i registreringspraksis i EPJ.

Indikator 5a viser også generel fremgang, særligt i Region Midtjylland som har fremgang efter et voldsomt dyk i 2019. Andelen af ' er også her ca 20%.

Værdikoderegistrering 2020, HAM-D17:

	Indlæggelse (Indikator 4a)		Udskrivning (Indikator 5a)	
	Antal	Score	Antal	Score
<i>Danmark</i>	958	22	1.061	11
<i>Region Hovedstaden</i>	68	24	61	10
<i>Region Sjælland</i>	190	21	185	10
<i>Region Syddanmark</i>	361	21	387	12
<i>Region Midtjylland</i>	209	23	303	13
<i>Region Nordjylland</i>	130	21	125	10

Værdianalyserne er interessante for at følge udviklingen af sygdomsintensiteten under indlæggelse.

Indlæggelser, hvor det er registreret, at der er udfyldt et HAM-D17-skema, men hvor der ikke er angivet værdikode, ekskluderes fra indikatorpopulationen. Andelen af disse fremgår af kolonnerne "uoplyst" i

indikatortabellerne. På landsplan er det hhv. 6 % (indlæggelse) og 7 % (udskrivelse) af indikatorpopulationen.

Landsresultatet for 2020 viser et markant fald i score på 11 point. På regionsniveau spænder faldet fra 9 point (Region Syddanmark) til 14 point (Region Hovedstaden). Dette relativt gode resultat fra Region Hovedstaden skal tolkes i lyset af at kun en meget lav andel af indlæggelserne bidrager til beregningen (5 % ved indlæggelsesstart og 6 % af udskrivelserne), mens den tilsvarende andel i Region Syddanmark er hhv. 48 % og 66 %.

4.6 Indikator 6a: Selvmordsrisiko, indlæggelse

Indikator 6a og 7 omhandler vurdering af selvmordsrisiko ved hhv. indlæggelse og udskrivelse, og de kommenteres samlet efter indikator 7.

Tabel 8

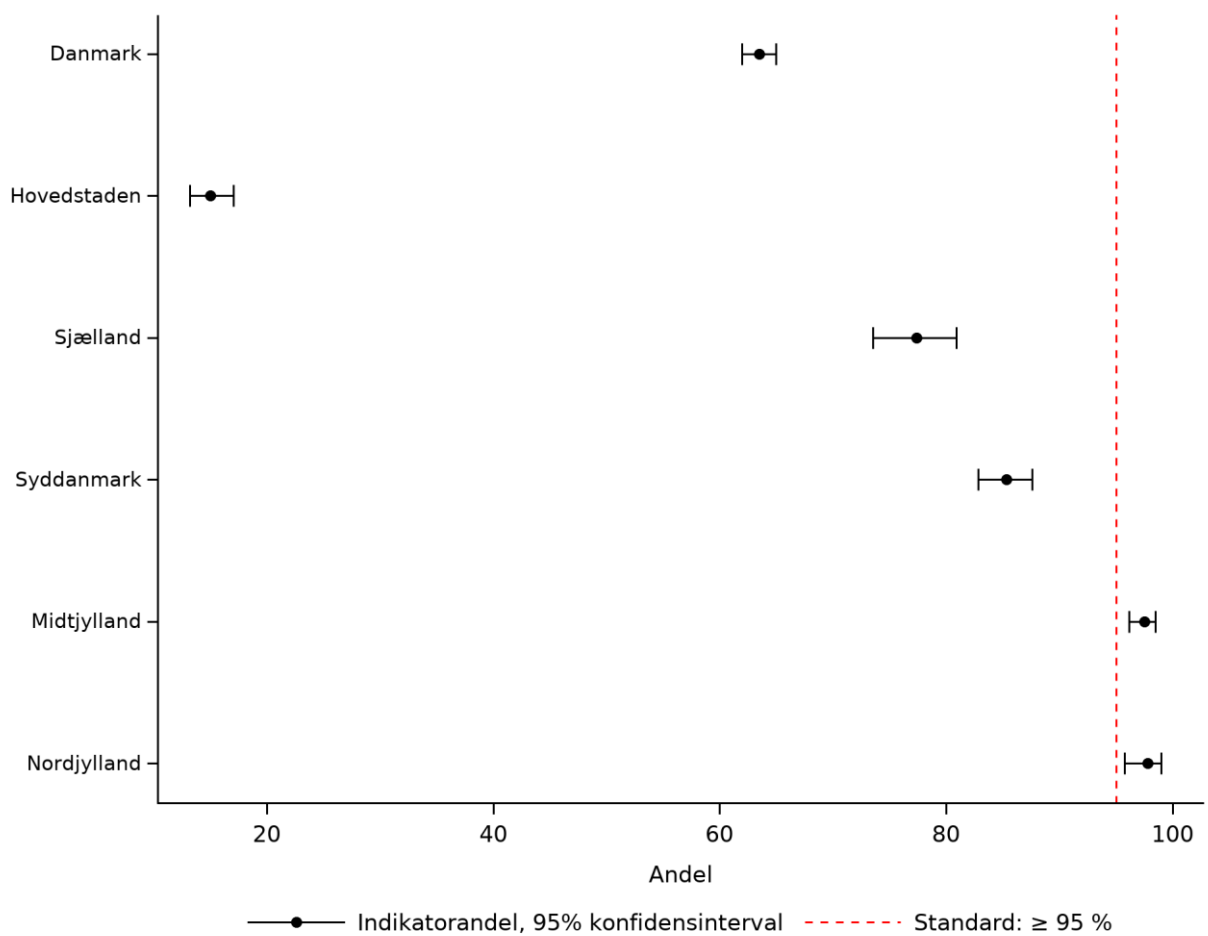
Indikator 6a: Andelen af indlæggelser, der er undersøgt for selvmordsrisiko ved indlæggelse

	Standard		Uoplyst antal (%)	Aktuelle år 01.01.2020 - 31.12.2020		Tidligere år		
	≥ 95%	Tæller/ nævner		Andel	95% CI	2019		2018
	opfyldt					Antal	Andel	Andel
Danmark	Nej	2.364 / 3.724	0 (0)	63	(62-65)	2.722 / 4.358	62	47
Hovedstaden	Nej	194 / 1.289	0 (0)	15	(13-17)	191 / 1.321	14	9
Sjælland	Nej	393 / 508	0 (0)	77	(73-81)	480 / 625	77	44
Syddanmark	Nej	720 / 844	0 (0)	85	(83-88)	862 / 1.088	79	61
Midtjylland	Ja	704 / 722	0 (0)	98	(96-99)	856 / 902	95	84
Nordjylland	Ja	353 / 361	0 (0)	98	(96-99)	333 / 422	79	71
Hovedstaden	Nej	194 / 1.289	0 (0)	15	(13-17)	191 / 1.321	14	9
BOR, Psyk. sengeafdeling	Nej	0 / 19	0 (0)	0	(0-18)	##/##	4	12
PCA, Psyk. sengeafd.	Nej	##/##	0 (0)	2	(0-5)	4 / 111	4	0
PCB, Psyk. sengeafd.	Nej	14 / 252	0 (0)	6	(3-9)	5 / 278	2	0
PCGL, Psyk. sengeafd.	Nej	0 / 205	0 (0)	0	(0-2)	##/##	1	0
PCK, Psyk. sengeafd. Nørrebro-afdelingen	Nej	31 / 327	0 (0)	9	(7-13)	26 / 325	8	11
PCN, Psyk. sengeafd. Nordsjælland	Nej	143 / 332	0 (0)	43	(38-49)	153 / 316	48	44
Sct. Hans, Psyk sengeafd. M	Nej	4 / 22	0 (0)	18	(5-40)	##/##	4	0
Sjælland	Nej	393 / 508	0 (0)	77	(73-81)	480 / 625	77	44
PRO Psykiatrisk Afd. 05.0	Nej	92 / 115	0 (0)	80	(72-87)	118 / 160	74	68
PSL Psykiatrisk Afd.	Nej	160 / 201	0 (0)	80	(73-85)	101 / 113	89	74
PVO Psykiatrisk Afd. 25.0	Nej	140 / 188	0 (0)	74	(68-81)	150 / 188	80	41
Øvrige afdelinger, Sjælland	Nej	##/##	0 (0)	25	(1-81)	0 / 10	0	
Syddanmark	Nej	720 / 844	0 (0)	85	(83-88)	862 / 1.088	79	61
PSY BU Døgnafsnit (Odense)	Nej	0 / 11	0 (0)	0	(0-28)	5 / 16	31	

	Standard	Tæller/ nævner	Uoplyst antal (%)	Aktuelle år		Tidligere år		
	≥ 95% opfyldt			01.01.2020 - 31.12.2020	Andel	95% CI	2019	2018
						Antal	Andel	Andel
PSY Psykiatrisk Afsnit (Esbjerg)	Nej	187 / 200	0 (0)	94	(89-96)	220 / 235	94	96
PSY Psykiatrisk Afsnit (Odense)	Nej	108 / 124	0 (0)	87	(80-92)	160 / 174	92	92
PSY Psykiatrisk Afsnit (Svendborg)	Nej	72 / 88	0 (0)	82	(72-89)	75 / 95	79	79
PSY Psykiatrisk Afsnit (Vejle)	Nej	155 / 193	0 (0)	80	(74-86)	155 / 215	72	66
PSY Psykiatrisk afsnit (Middelfart)	Nej	23 / 25	0 (0)	92	(74-99)	22 / 27	81	94
PSY Psykiatrisk sengeafdeling (Aabenraa)	Nej	173 / 189	0 (0)	92	(87-95)	208 / 233	89	84
Øvrige afdelinger, Syddanmark	Nej	##/##	0 (0)	14	(2-43)	11 / 17	65	50
Midtjylland	Ja	704 / 722	0 (0)	98	(96-99)	856 / 902	95	84
ADA Psykiatri Sengeafsnit for Depression og Angst - AUH	Ja	277 / 284	0 (0)	98	(95-99)	309 / 324	95	91
AFP Psykiatri Sengeafsnit for Psykoser - AUH	Ja	20 / 20	0 (0)	100	(83-100)	16 / 17	94	
PHO Sengeafsnit Regionspsykiatri Horsens	Ja	88 / 90	0 (0)	98	(92-100)	96 / 98	98	98
PMI Sengeafsnit - Regionspsykiatri Midt	Ja	143 / 145	0 (0)	99	(95-100)	183 / 186	98	98
PRA Sengeafsnit Regionspsykiatri - Randers	Nej	43 / 46	0 (0)	93	(82-99)	76 / 79	96	100
PVE Sengeafsnit Regionpsykiatri Vest	Ja	130 / 134	0 (0)	97	(93-99)	122 / 139	88	44
Øvrige afdelinger, Midtjylland	Ja	3 / 3	0 (0)	100	(29-100)	3 / 4	75	100
Nordjylland	Ja	353 / 361	0 (0)	98	(96-99)	333 / 422	79	71
PS Klinik Nord Sengeafdeling	Ja	154 / 156	0 (0)	99	(95-100)	129 / 159	81	84
PS Klinik Nord Ældrepsyk senge	Ja	59 / 62	0 (0)	95	(87-99)	70 / 92	76	43

	Standard	Tæller/ nævner	Uoplyst antal (%)	Aktuelle år		Tidligere år		
	≥ 95%			01.01.2020 - 31.12.2020		2019		2018
	opfyldt			Andel	95% CI	Antal	Andel	Andel
PS Klinik Syd Sengeafdeling	Ja	140 / 143	0 (0)	98	(94-100)	134 / 164	82	87

Indikator 6a: Selvmordsrisiko i forbindelse med indlæggelse på lands- og regionsniveau



4.7 Indikator 7: Selvmordsrisiko ved udskrivelse

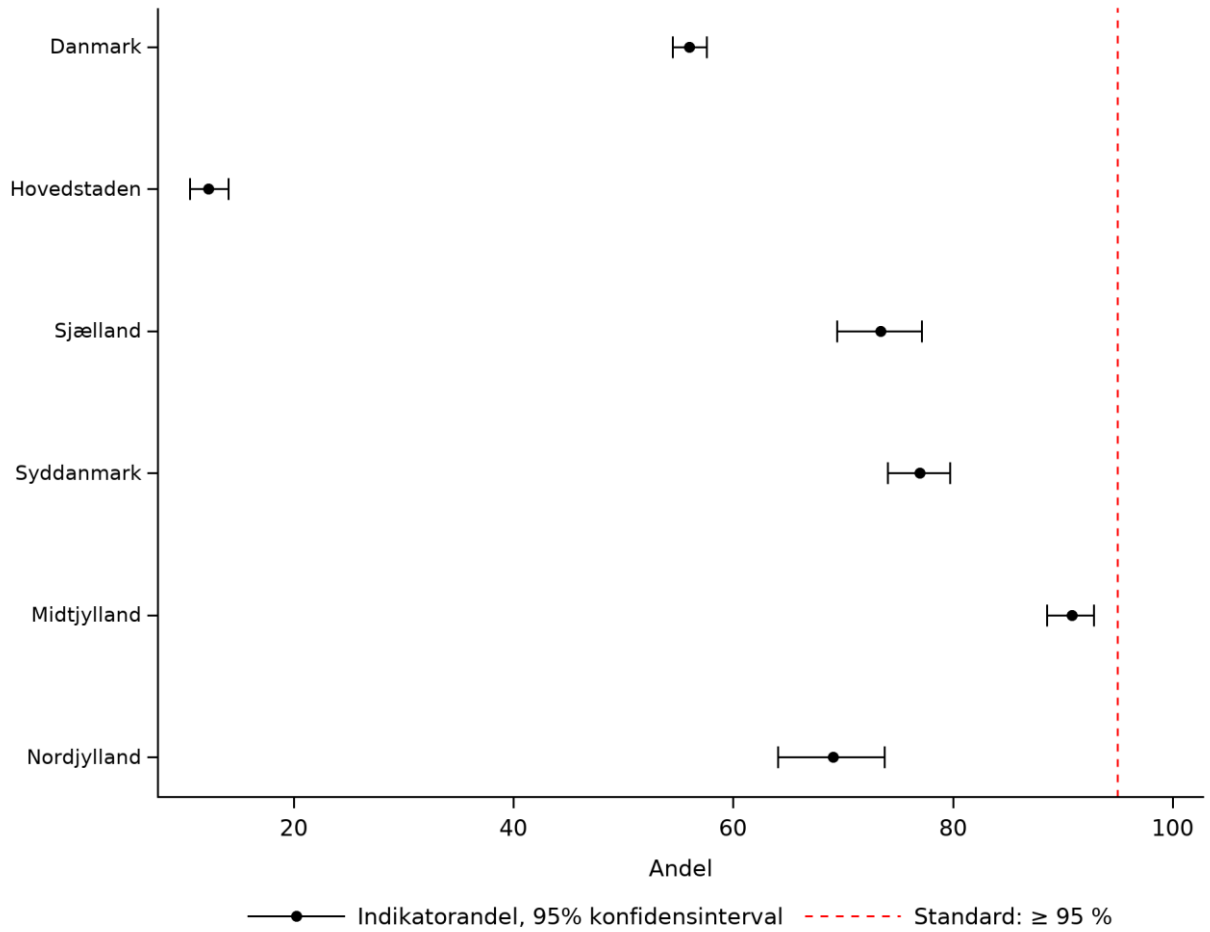
Tabel 9

Indikator 7: Andelen af indlæggelser, der er undersøgt for selvmordsrisiko ved udskrivelse

	Standard	Tæller/ nævner	Uoplyst antal (%)	Aktuelle år		Tidligere år		
	≥ 95% opfyldt			01.01.2020 - 31.12.2020	2019	2018	2018	
				Andel	95% CI	Antal	Andel	Andel
Danmark	Nej	2.082 / 3.717	0 (0)	56	(54-58)	2.435 / 4.351	56	39
Hovedstaden	Nej	157 / 1.286	0 (0)	12	(10-14)	134 / 1.318	10	9
Sjælland	Nej	373 / 508	0 (0)	73	(69-77)	441 / 622	71	42
Syddanmark	Nej	649 / 843	0 (0)	77	(74-80)	829 / 1.087	76	56
Midtjylland	Nej	655 / 721	0 (0)	91	(89-93)	761 / 902	84	58
Nordjylland	Nej	248 / 359	0 (0)	69	(64-74)	270 / 422	64	60
Hovedstaden	Nej	157 / 1.286	0 (0)	12	(10-14)	134 / 1.318	10	9
BOR, Psyk. sengeafdeling	Nej	6 / 19	0 (0)	32	(13-57)	8 / 25	32	20
PCA, Psyk. sengeafd.	Nej	3 / 132	0 (0)	2	(0-6)	7 / 110	6	6
PCB, Psyk. sengeafd.	Nej	##	0 (0)	0	(0-2)	0 / 278	0	0
PCGL, Psyk. sengeafd.	Nej	##	0 (0)	0	(0-3)	0 / 185	0	0
PCK, Psyk. sengeafd. Nørrebro-afdelingen	Nej	26 / 327	0 (0)	8	(5-11)	22 / 325	7	12
PCN, Psyk. sengeafd. Nordsjælland	Nej	117 / 331	0 (0)	35	(30-41)	97 / 314	31	36
Sct. Hans, Psyk sengeafd. M	Nej	3 / 22	0 (0)	14	(3-35)	0 / 26	0	0
Sjælland	Nej	373 / 508	0 (0)	73	(69-77)	441 / 622	71	42
PRO Psykiatrisk Afd. 05.0	Nej	67 / 115	0 (0)	58	(49-67)	84 / 159	53	50
PSL Psykiatrisk Afd.	Nej	160 / 201	0 (0)	80	(73-85)	96 / 112	86	65
PVO Psykiatrisk Afd. 25.0	Nej	145 / 188	0 (0)	77	(70-83)	149 / 187	80	48
Øvrige afdelinger, Sjælland	Nej	##	0 (0)	25	(1-81)	0 / 10	0	
Syddanmark	Nej	649 / 843	0 (0)	77	(74-80)	829 / 1.087	76	56
PSY BU Døgnafsnit (Odense)	Nej	##	0 (0)	18	(2-52)	6 / 16	38	
PSY Psykiatrisk Afsnit (Esbjerg)	Nej	166 / 200	0 (0)	83	(77-88)	219 / 235	93	94

	Standard	Tæller/ nævner	Uoplyst antal (%)	Aktuelle år		Tidligere år		
	≥ 95% opfyldt			01.01.2020 - 31.12.2020	Andel	95% CI	2019	2018
						Antal	Andel	Andel
PSY Psykiatrisk Afsnit (Odense)	Nej	94 / 124	0 (0)	76	(67-83)	150 / 174	86	90
PSY Psykiatrisk Afsnit (Svendborg)	Nej	61 / 87	0 (0)	70	(59-79)	72 / 95	76	77
PSY Psykiatrisk Afsnit (Vejle)	Nej	150 / 193	0 (0)	78	(71-83)	156 / 215	73	56
PSY Psykiatrisk afsnit (Middelfart)	Nej	20 / 25	0 (0)	80	(59-93)	18 / 27	67	97
PSY Psykiatrisk sengeafdeling (Aabenraa)	Nej	154 / 189	0 (0)	81	(75-87)	194 / 232	84	82
Øvrige afdelinger, Syddanmark	Nej	#/#	0 (0)	14	(2-43)	11 / 17	65	67
Midtjylland	Nej	655 / 721	0 (0)	91	(89-93)	761 / 902	84	58
ADA Psykiatri Sengeafsnit for Depression og Angst - AUH	Nej	257 / 284	0 (0)	90	(86-94)	280 / 324	86	84
AFP Psykiatri Sengeafsnit for Psykoser - AUH	Ja	19 / 20	0 (0)	95	(75-100)	17 / 17	100	
PHO Sengeafsnit Regionspsykiatri Horsens	Ja	88 / 90	0 (0)	98	(92-100)	93 / 98	95	96
PMI Sengeafsnit - Regionspsykiatri Midt	Ja	140 / 144	0 (0)	97	(93-99)	176 / 186	95	94
PRA Sengeafsnit Regionspsykiatri - Randers	Ja	44 / 46	0 (0)	96	(85-99)	78 / 79	99	88
PVE Sengeafsnit Regionpsykiatri Vest	Nej	104 / 134	0 (0)	78	(70-84)	106 / 139	76	38
Øvrige afdelinger, Midtjylland	Ja	3 / 3	0 (0)	100	(29-100)	#/#	50	67
Nordjylland	Nej	248 / 359	0 (0)	69	(64-74)	270 / 422	64	60
PS Klinik Nord Sengeafdeling	Nej	116 / 156	0 (0)	74	(67-81)	104 / 159	65	68
PS Klinik Nord Ældrepsyk senge	Nej	12 / 61	0 (0)	20	(11-32)	32 / 92	35	28
PS Klinik Syd Sengeafdeling	Nej	120 / 142	0 (0)	85	(77-90)	134 / 164	82	85

Indikator 7: Selvmordsrisiko i forbindelse med udskrivning på lands- og regionsniveau



Epidemiologiske kommentarer til indikator 6a og 7

Indikator 6a og 7 drejer sig om vurdering af selvmordsrisiko ved hhv. indlæggelse og udskrivelse.

Lands gennemsnittet for selvmordsscreening ved indlæggelse og udskrivelse er hhv. 63 % og 56 %, og begge resultater er dermed langt under standarden på 95 %, men der ses en markant stigning i selvmordsscreening siden 2018, hvor de tilsvarende landsresultater var hhv. 47 % og 39 %. På regionsniveau ses ligeledes markant fremgang i alle regioner på nær Region Hovedstaden, der med resultater på hhv. 15 og 12 % ligger langt under de øvrige, som spænder fra 77 til 98 % (selvmordsscreening ved indlæggelse) og 69 til 91 % (selvmordsscreening ved udskrivelse). Region Midtjylland og Region Nordjylland levede op til standarden i indikator 6a (98 % selvmordsscreening ved indlæggelse i begge regioner). Afdelingerne i de to regioner levede også op til standarden med undtagelse af Sengeafsnit Regionspsykiatri Randers, der dog var meget tæt på med 93 %.

Ingen afdelinger i Region Hovedstaden, Region Sjælland eller Region Syddanmark levede op til standarden i 6a i 2020.

Ingen afdelinger levede op til standarden i 7 i 2020.

Styregruppens kommentarer til indikator 6a og 7

2 regioner opfylder indikatoren ved indlæggelse, og en tredje er tæt på. Der er ingen tvivl om, at vurdering af selvmordsrisiko er en indarbejdet arbejdsgang alle steder, og det er glædeligt, at dette også afspejler sig i resultatet. Risikovurdering ved udskrivelse ligger lavere i opfyldelsesprocent, men der er fremgang. Region Midtjylland nærmer sig indikatoropfyldelse. Selvmordsrisikoen er ofte særligt høj i tiden efter udskrivelse, hvorfor vurdering af risiko ved udskrivelse er et fortsat indsatsområde.

4.8 Indikator 9a: Inddragelse af pårørende

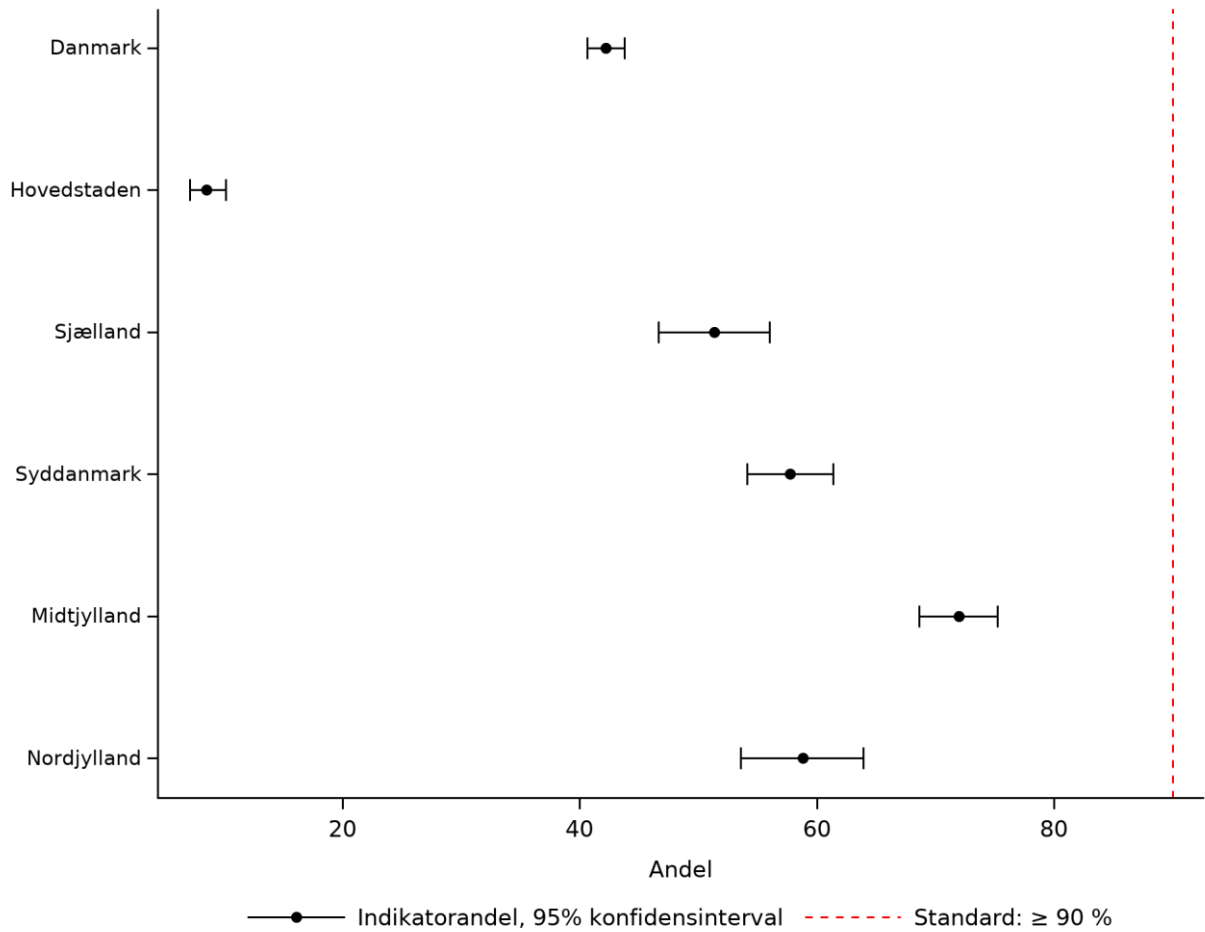
Tabel 10

Indikator 9a: Andelen af indlæggelser, hvor der, senest ved udskrivning, er kommunikeret med pårørende med henblik på inddragelse

	Standard	Tæller/ nævner	Uoplyst antal (%)	Aktuelle år		Tidligere år		
	≥ 90% opfyldt			01.01.2020 - 31.12.2020	2019	2018	Andel	Andel
Danmark	Nej	1.480 / 3.508	0 (0)	42	(41-44)	1.820 / 4.152	44	29
Hovedstaden	Nej	108 / 1.265	0 (0)	9	(7-10)	92 / 1.312	7	6
Sjælland	Nej	231 / 450	0 (0)	51	(47-56)	282 / 541	52	31
Syddanmark	Nej	417 / 722	0 (0)	58	(54-61)	549 / 982	56	40
Midtjylland	Nej	514 / 714	0 (0)	72	(69-75)	618 / 896	69	44
Nordjylland	Nej	210 / 357	0 (0)	59	(54-64)	279 / 421	66	54
Hovedstaden	Nej	108 / 1.265	0 (0)	9	(7-10)	92 / 1.312	7	6
BOR, Psyk. sengeafdeling	Nej	6 / 18	0 (0)	33	(13-59)	6 / 25	24	36
PCA, Psyk. sengeafd.	Nej	0 / 132	0 (0)	0	(0-3)	##	2	0
PCB, Psyk. sengeafd.	Nej	10 / 251	0 (0)	4	(2-7)	##	1	0
PCGL, Psyk. sengeafd.	Nej	0 / 204	0 (0)	0	(0-2)	0 / 185	0	0
PCK, Psyk. sengeafd. Nørrebro-afdelingen	Nej	16 / 320	0 (0)	5	(3-8)	13 / 322	4	8
PCN, Psyk. sengeafd. Nordsjælland	Nej	75 / 321	0 (0)	23	(19-28)	67 / 311	22	28
Sct. Hans, Psyk sengeafd. M	Nej	##	0 (0)	5	(0-26)	##	4	0
Sjælland	Nej	231 / 450	0 (0)	51	(47-56)	282 / 541	52	31
PRO Psykiatrisk Afd. 05.0	Nej	39 / 109	0 (0)	36	(27-46)	50 / 146	34	30
PSL Psykiatrisk Afd.	Nej	88 / 181	0 (0)	49	(41-56)	43 / 109	39	31
PVO Psykiatrisk Afd. 25.0	Nej	103 / 156	0 (0)	66	(58-73)	88 / 136	65	42
Øvrige afdelinger, Sjælland	Nej	##	0 (0)	25	(1-81)	0 / 10	0	
Syddanmark	Nej	417 / 722	0 (0)	58	(54-61)	549 / 982	56	40
PSY BU Døgnafsnit (Odense)	Nej	##	0 (0)	9	(0-41)	6 / 16	38	
PSY Psykiatrisk Afsnit (Esbjerg)	Nej	106 / 143	0 (0)	74	(66-81)	160 / 193	83	78

	Standard	Tæller/ nævner	Uoplyst antal (%)	Aktuelle år		Tidligere år		
	≥ 90% opfyldt			01.01.2020 - 31.12.2020	Andel	95% CI	2019	2018
						Antal	Andel	Andel
PSY Psykiatrisk Afsnit (Odense)	Nej	76 / 100	0 (0)	76	(66-84)	119 / 149	80	82
PSY Psykiatrisk Afsnit (Svendborg)	Nej	54 / 85	0 (0)	64	(52-74)	49 / 89	55	53
PSY Psykiatrisk Afsnit (Vejle)	Nej	83 / 177	0 (0)	47	(39-55)	86 / 209	41	31
PSY Psykiatrisk afsnit (Middelfart)	Nej	16 / 22	0 (0)	73	(50-89)	19 / 26	73	86
PSY Psykiatrisk sengeafdeling (Aabenraa)	Nej	80 / 170	0 (0)	47	(39-55)	98 / 207	47	61
Øvrige afdelinger, Syddanmark	Nej	##/##	0 (0)	7	(0-34)	8 / 17	47	25
Midtjylland	Nej	514 / 714	0 (0)	72	(69-75)	618 / 896	69	44
ADA Psykiatri Sengeafsnit for Depression og Angst - AUH	Nej	192 / 284	0 (0)	68	(62-73)	234 / 324	72	81
AFP Psykiatri Sengeafsnit for Psykoser - AUH	Nej	13 / 20	0 (0)	65	(41-85)	10 / 17	59	
PHO Sengeafsnit Regionspsykiatri Horsens	Nej	70 / 89	0 (0)	79	(69-87)	85 / 97	88	85
PMI Sengeafsnit - Regionspsykiatri Midt	Nej	119 / 142	0 (0)	84	(77-89)	152 / 182	84	81
PRA Sengeafsnit Regionspsykiatri - Randers	Nej	37 / 45	0 (0)	82	(68-92)	61 / 78	78	78
PVE Sengeafsnit Regionpsykiatri Vest	Nej	83 / 131	0 (0)	63	(54-72)	74 / 139	53	28
Øvrige afdelinger, Midtjylland	Nej	0 / 3	0 (0)	0	(0-71)	0 / 4	0	33
Nordjylland	Nej	210 / 357	0 (0)	59	(54-64)	279 / 421	66	54
PS Klinik Nord Sengeafdeling	Nej	78 / 154	0 (0)	51	(42-59)	94 / 158	59	53
PS Klinik Nord Ældrepsyk senge	Nej	40 / 61	0 (0)	66	(52-77)	73 / 92	79	38
PS Klinik Syd Sengeafdeling	Nej	92 / 142	0 (0)	65	(56-73)	112 / 164	68	77

Indikator 9a: Inddragelse af pårørende på lands- og regionsniveau



Epidemiologiske kommentarer til indikator 9a

Indikator 9a drejer sig om, hvorvidt der – i forbindelse med indlæggelse – er kommunikeret med pårørende med henblik på inddragelse.

Der ses en stigning i landsgennemsnittet siden 2018 fra 29 % til 42 % i 2020, men resultatet er stadig langt under standarden på 90 %, der hverken på lands- eller regionsniveau blev opfyldt i 2020 eller i de to tidligere år. Region Hovedstaden har ligget lavt i treårsperioden (mellem 6 og 9 %), mens de øvrige regioner har forbedret resultaterne i treårsperioden (Region Sjælland: 31 – 51 %, Region Syddanmark: 40 – 58 %, Region Midtjylland: 44 – 72 %, Region Nordjylland: 54 – 59 %)

Ingen afdelinger levede op til standarden i 2020.

Styregruppens kommentarer til indikator 9a

Pårørende inddragelse er centralt i patientbehandlingen, hvilket ikke afspejler sig i resultatet. Styregruppen noterer sig, at der er fremgang, men pårørendeinddragelse er et fortsat indsatsområde.

Der gøres igen opmærksom på muligheden for at registrere 'ingen indikation for pårørendekontakt', hvor dette er relevant.

4.9 Indikator 10: Planlagt opfølgning

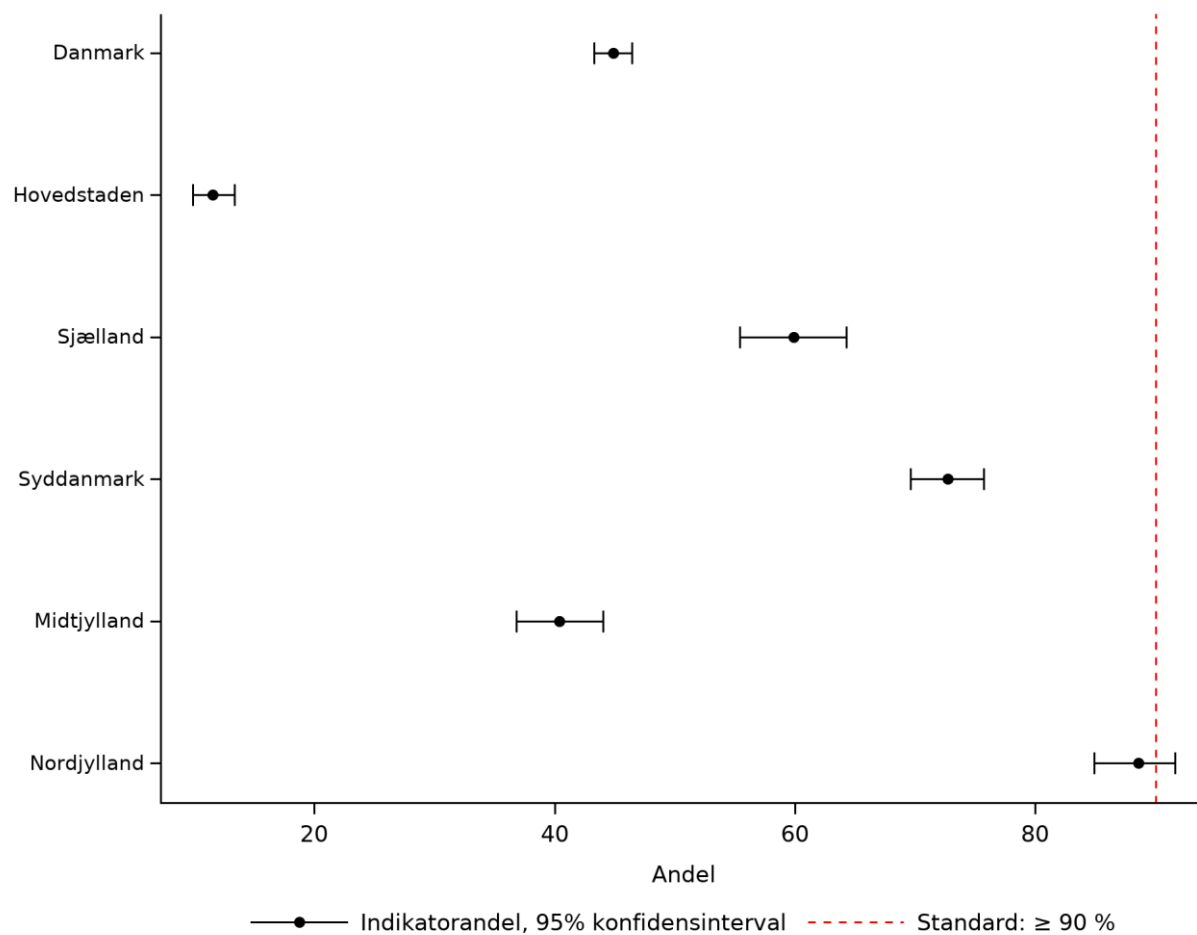
Tabel 11

Indikator 10: Andelen af indlæggelser, hvor der er planlagt opfølgning senest ved udskrivelse

	Standard	Tæller/ nævner	Uoplyst antal (%)	Aktuelle år		Tidligere år		
	≥ 90% opfyldt			01.01.2020 - 31.12.2020		2019		2018
				Andel	95% CI	Antal	Andel	Andel
Danmark	Nej	1.637 / 3.648	0 (0)	45	(43-47)	1.987 / 4.268	47	31
Hovedstaden	Nej	147 / 1.274	0 (0)	12	(10-13)	144 / 1.309	11	8
Sjælland	Nej	287 / 479	0 (0)	60	(55-64)	385 / 593	65	34
Syddanmark	Nej	595 / 818	0 (0)	73	(70-76)	756 / 1.050	72	51
Midtjylland	Nej	290 / 718	0 (0)	40	(37-44)	328 / 894	37	28
Nordjylland	Nej	318 / 359	0 (0)	89	(85-92)	374 / 422	89	72
Hovedstaden	Nej	147 / 1.274	0 (0)	12	(10-13)	144 / 1.309	11	8
BOR, Psyk. sengeafdeling	Nej	##	0 (0)	13	(2-38)	7 / 24	29	29
PCA, Psyk. sengeafd.	Nej	0 / 132	0 (0)	0	(0-3)	##	1	0
PCB, Psyk. sengeafd.	Nej	0 / 251	0 (0)	0	(0-1)	0 / 278	0	0
PCGL, Psyk. sengeafd.	Nej	0 / 204	0 (0)	0	(0-2)	0 / 185	0	0
PCK, Psyk. sengeafd. Nørrebro-afdelingen	Nej	23 / 326	0 (0)	7	(5-10)	16 / 322	5	10
PCN, Psyk. sengeafd. Nordsjælland	Nej	121 / 325	0 (0)	37	(32-43)	120 / 309	39	37
Sct. Hans, Psyk sengeafd. M	Nej	##	0 (0)	5	(0-25)	0 / 26	0	0
Sjælland	Nej	287 / 479	0 (0)	60	(55-64)	385 / 593	65	34
PRO Psykiatrisk Afd. 05.0	Nej	31 / 109	0 (0)	28	(20-38)	50 / 154	32	29
PSL Psykiatrisk Afd.	Nej	113 / 188	0 (0)	60	(53-67)	73 / 112	65	31
PVO Psykiatrisk Afd. 25.0	Nej	142 / 178	0 (0)	80	(73-85)	142 / 170	84	52
Øvrige afdelinger, Sjælland	Nej	##	0 (0)	25	(1-81)	0 / 10	0	
Syddanmark	Nej	595 / 818	0 (0)	73	(70-76)	756 / 1.050	72	51
PSY BU Døgnafsnit (Odense)	Nej	##	0 (0)	18	(2-52)	6 / 15	40	
PSY Psykiatrisk Afsnit (Esbjerg)	Nej	163 / 184	0 (0)	89	(83-93)	203 / 215	94	96

	Standard	Tæller/ nævner	Uoplyst antal (%)	Aktuelle år		Tidligere år		
	≥ 90% opfyldt			01.01.2020 - 31.12.2020	Andel	95% CI	2019	2018
						Antal	Andel	Andel
PSY Psykiatrisk Afsnit (Odense)	Nej	107 / 121	0 (0)	88	(81-94)	156 / 167	93	93
PSY Psykiatrisk Afsnit (Svendborg)	Nej	65 / 87	0 (0)	75	(64-83)	78 / 95	82	78
PSY Psykiatrisk Afsnit (Vejle)	Nej	125 / 191	0 (0)	65	(58-72)	135 / 211	64	37
PSY Psykiatrisk afsnit (Middelfart)	Nej	21 / 24	0 (0)	88	(68-97)	20 / 25	80	100
PSY Psykiatrisk sengeafdeling (Aabenraa)	Nej	111 / 186	0 (0)	60	(52-67)	147 / 229	64	80
Øvrige afdelinger, Syddanmark	Nej	##/##	0 (0)	7	(0-34)	11 / 17	65	50
Midtjylland	Nej	290 / 718	0 (0)	40	(37-44)	328 / 894	37	28
ADA Psykiatri Sengeafsnit for Depression og Angst - AUH	Nej	108 / 284	0 (0)	38	(32-44)	134 / 324	41	38
AFP Psykiatri Sengeafsnit for Psykoser - AUH	Nej	0 / 20	0 (0)	0	(0-17)	0 / 17	0	
PHO Sengeafsnit Regionspsykiatri Horsens	Nej	17 / 90	0 (0)	19	(11-29)	24 / 97	25	56
PMI Sengeafsnit - Regionspsykiatri Midt	Nej	81 / 142	0 (0)	57	(48-65)	87 / 182	48	58
PRA Sengeafsnit Regionspsykiatri - Randers	Nej	16 / 46	0 (0)	35	(21-50)	28 / 76	37	19
PVE Sengeafsnit Regionpsykiatri Vest	Nej	68 / 133	0 (0)	51	(42-60)	55 / 139	40	13
Øvrige afdelinger, Midtjylland	Nej	0 / 3	0 (0)	0	(0-71)	0 / 4	0	0
Nordjylland	Nej	318 / 359	0 (0)	89	(85-92)	374 / 422	89	72
PS Klinik Nord Sengeafdeling	Ja	141 / 156	0 (0)	90	(85-95)	146 / 159	92	81
PS Klinik Nord Ældrepsyk senge	Nej	54 / 61	0 (0)	89	(78-95)	83 / 92	90	52
PS Klinik Syd Sengeafdeling	Nej	123 / 142	0 (0)	87	(80-92)	144 / 164	88	87

Indikator 10: Planlagt opfølgning på lands- og regionsniveau



Epidemiologiske kommentarer til indikator 10

Indikator 10 drejer sig om planlagt opfølgning efter indlæggelse.

Der ses en stigning i landsgennemsnittet siden 2018 fra 31 % til 45 % i 2020, men resultatet er stadig langt under standarden på 90 %. Region Hovedstaden ligger lavt på 12 % (en forbedring i forhold til 8 % i 2018), mens de øvrige regioner ligger markant højere og med forbedrede resultater i forhold til opgørelserne i 2018: Region Sjælland fra 34 til 60 %, Region Syddanmark fra 51 til 73 %, Region Midtjylland fra 28 til 40 %, Region Nordjylland fra 72 til 89 %, hvorved Region Nordjylland var tæt på standarden i 2020.

På afdelingsniveau opfyldte kun Klinik Nord Sengeafdeling standarden i 2020 (planlagt opfølgning for 90 % af afdelingens 156 indlæggelser).

Styregruppens kommentarer til indikator 10

Størstedelen af patienter, der udskrives efter indlæggelse, kender deres fortsatte forløb. Region Midtjylland ligger langt under de øvrige regioner, fraset Hovedstaden. Man kunne evt. hente erfaringer i Region Nordjylland.

4.10 Indikator 11_ex24 og 11_ex48: Genindlæggelse

Indikator 11_ex24 og 11_ex48 kommenteres samlet efter 11_ex48. Her kan også findes en opgørelse af længden af indlæggelser på lands- og regionsniveau.

Tabel 12

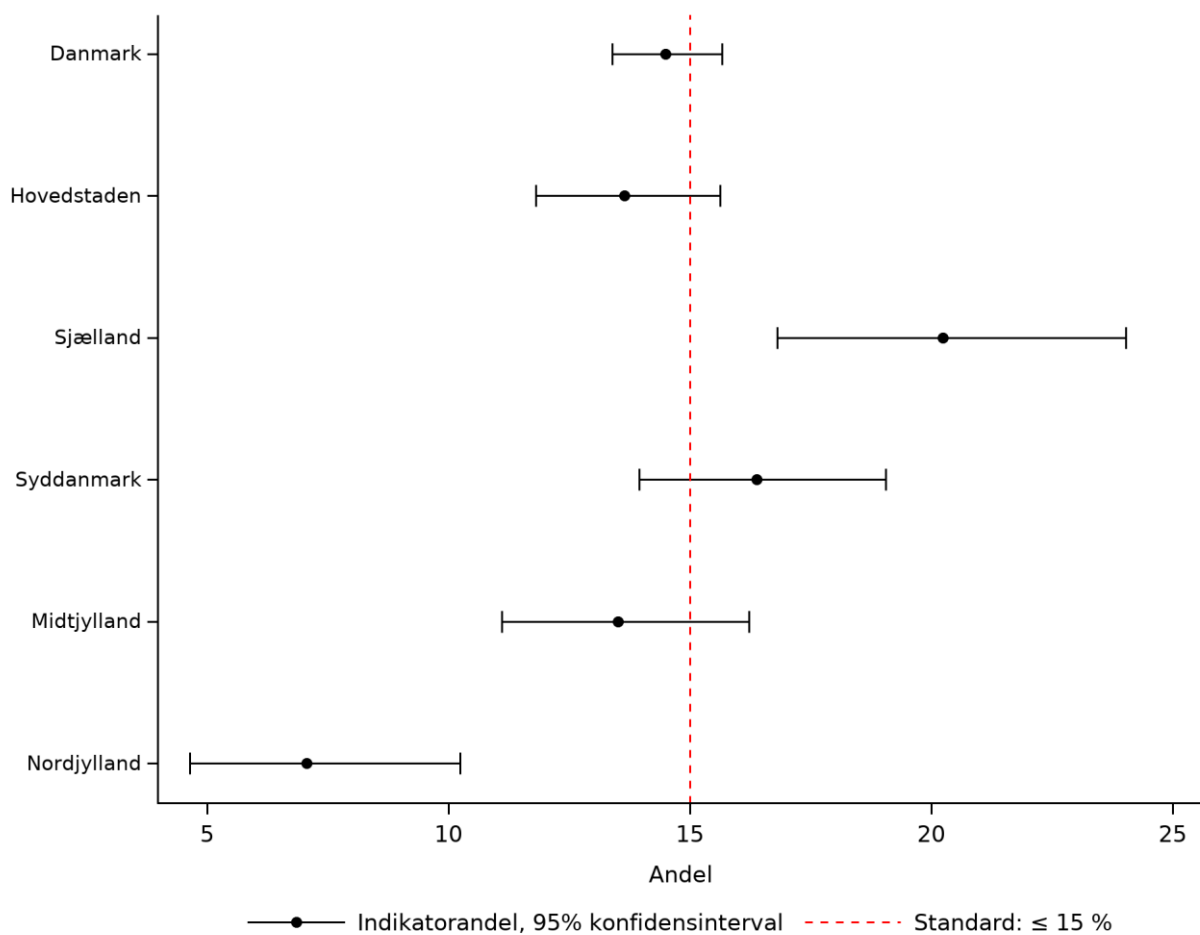
Indikator 11_ex24: Andelen af indlæggelser, hvor patienten genindlægges inden for 30 dage efter udskrivelse

	Standard	Tæller/ nævner	Uoplyst antal (%)	Aktuelle år		Tidligere år
	≤ 15% opfyldt			01.01.2020 - 31.12.2020	95% CI	2019 Andel
Danmark	Ja	534 / 3.683	0 (0)	14	(13-16)	14
Hovedstaden	Ja	174 / 1.276	0 (0)	14	(12-16)	11
Sjælland	Nej	101 / 499	0 (0)	20	(17-24)	17
Syddanmark	Nej	137 / 836	0 (0)	16	(14-19)	18
Midtjylland	Ja	97 / 718	0 (0)	14	(11-16)	13
Nordjylland	Ja	25 / 354	0 (0)	7	(5-10)	8
Hovedstaden	Ja	174 / 1.276	0 (0)	14	(12-16)	11
BOR, Psyk. sengeafdeling	Ja	## / #	0 (0)	5	(0-26)	20
PCA, Psyk. sengeafd.	Nej	31 / 130	0 (0)	24	(17-32)	10
PCB, Psyk. sengeafd.	Ja	30 / 249	0 (0)	12	(8-17)	12
PCGL, Psyk. sengeafd.	Ja	22 / 202	0 (0)	11	(7-16)	7
PCK, Psyk. sengeafd. Nørrebro-afdelingen	Ja	34 / 327	0 (0)	10	(7-14)	11
PCN, Psyk. sengeafd. Nordsjælland	Nej	53 / 328	0 (0)	16	(12-21)	9
Sct. Hans, Psyk sengeafd. M	Ja	3 / 21	0 (0)	14	(3-36)	8
Sjælland	Nej	101 / 499	0 (0)	20	(17-24)	17
PRO Psykiatrisk Afd. 05.0	Nej	19 / 115	0 (0)	17	(10-25)	17
PSL Psykiatrisk Afd.	Nej	35 / 195	0 (0)	18	(13-24)	8
PVO Psykiatrisk Afd. 25.0	Nej	47 / 185	0 (0)	25	(19-32)	25
Øvrige afdelinger, Sjælland	Ja	0 / 4	0 (0)	0	(0-60)	40
Syddanmark	Nej	137 / 836	0 (0)	16	(14-19)	18
PSY BU Døgnafsnit (Odense)	Nej	## / #	0 (0)	18	(2-52)	31

	Standard	Tæller/ nævner	Uoplyst antal (%)	Aktuelle år		Tidligere år
	≤ 15% opfyldt			01.01.2020 - 31.12.2020 Andel	95% CI	2019 Andel
PSY Psykiatrisk Afsnit (Esbjerg)	Nej	37 / 199	0 (0)	19	(13-25)	17
PSY Psykiatrisk Afsnit (Odense)	Nej	29 / 123	0 (0)	24	(16-32)	20
PSY Psykiatrisk Afsnit (Svendborg)	Ja	13 / 86	0 (0)	15	(8-24)	15
PSY Psykiatrisk Afsnit (Vejle)	Ja	25 / 190	0 (0)	13	(9-19)	17
PSY Psykiatrisk afsnit (Middelfart)	Ja	3 / 25	0 (0)	12	(3-31)	7
PSY Psykiatrisk sengeafdeling (Aabenraa)	Ja	21 / 188	0 (0)	11	(7-17)	13
Øvrige afdelinger, Syddanmark	Nej	7 / 14	0 (0)	50	(23-77)	12
Midtjylland	Ja	97 / 718	0 (0)	14	(11-16)	13
ADA Psykiatri Sengeafsnit for Depression og Angst - AUH	Ja	35 / 284	0 (0)	12	(9-17)	13
AFP Psykiatri Sengeafsnit for Psykoser - AUH	Nej	5 / 19	0 (0)	26	(9-51)	6
PHO Sengeafsnit Regionspsykiatri Horsens	Ja	5 / 88	0 (0)	6	(2-13)	12
PMI Sengeafsnit - Regionspsykiatri Midt	Nej	23 / 144	0 (0)	16	(10-23)	10
PRA Sengeafsnit Regionspsykiatri - Randers	Ja	6 / 46	0 (0)	13	(5-26)	21
PVE Sengeafsnit Regionpsykiatri Vest	Nej	22 / 134	0 (0)	16	(11-24)	8
Øvrige afdelinger, Midtjylland	Nej	##/##	0 (0)	33	(1-91)	25
Nordjylland	Ja	25 / 354	0 (0)	7	(5-10)	8
PS Klinik Nord Sengeafdeling	Ja	14 / 155	0 (0)	9	(5-15)	8
PS Klinik Nord Ældrepsyk senge	Ja	4 / 60	0 (0)	7	(2-16)	10

	Standard	Uoplyst antal (%)	Aktuelle år 01.01.2020 - 31.12.2020		Tidligere år
	≤ 15% opfyldt		Tæller/ nævner	Andel	95% CI
PS Klinik Syd Sengeafdeling	Ja	7 / 139	0 (0)	5 (2-10)	7

Indikator 11_ex24: Genindlæggelse på lands- og regionsniveau



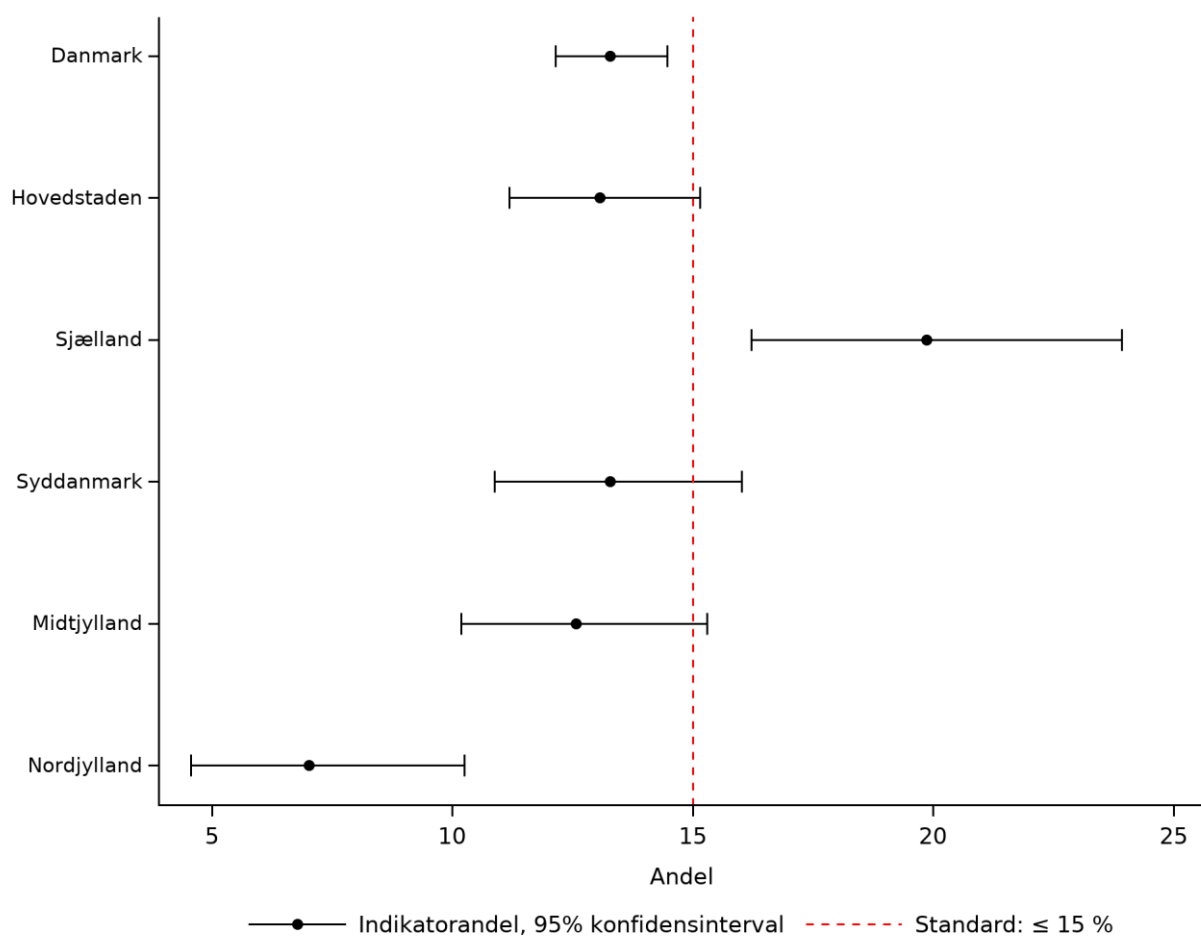
Tabel 13

Indikator 11_ex48: Andelen af indlæggelser af over 48 timers varighed, hvor patienten genindlægges inden for 30 dage efter udskrivelse

	Standard	Tæller/ nævner	Uoplyst antal (%)	Aktuelle år 01.01.2020 - 31.12.2020		Tidligere år
	≤ 15% opfyldt			Andel	95% CI	2019 Andel
Danmark	Ja	437 / 3.291	0 (0)	13	(12-14)	11
Hovedstaden	Ja	149 / 1.140	0 (0)	13	(11-15)	10
Sjælland	Nej	86 / 433	0 (0)	20	(16-24)	14
Syddanmark	Ja	93 / 700	0 (0)	13	(11-16)	14
Midtjylland	Ja	85 / 676	0 (0)	13	(10-15)	12
Nordjylland	Ja	24 / 342	0 (0)	7	(5-10)	8
Hovedstaden	Ja	149 / 1.140	0 (0)	13	(11-15)	10
BOR, Psyk. sengeafdeling	Ja	## / #	0 (0)	6	(0-27)	21
PCA, Psyk. sengeafd.	Nej	27 / 119	0 (0)	23	(16-31)	11
PCB, Psyk. sengeafd.	Ja	25 / 222	0 (0)	11	(7-16)	12
PCGL, Psyk. sengeafd.	Ja	22 / 191	0 (0)	12	(7-17)	8
PCK, Psyk. sengeafd. Nørrebro-afdelingen	Ja	29 / 297	0 (0)	10	(7-14)	9
PCN, Psyk. sengeafd. Nordsjælland	Ja	42 / 272	0 (0)	15	(11-20)	8
Sct. Hans, Psyk sengeafd. M	Ja	3 / 21	0 (0)	14	(3-36)	8
Sjælland	Nej	86 / 433	0 (0)	20	(16-24)	14
PRO Psykiatrisk Afd. 05.0	Ja	14 / 95	0 (0)	15	(8-23)	17
PSL Psykiatrisk Afd.	Nej	30 / 168	0 (0)	18	(12-25)	9
PVO Psykiatrisk Afd. 25.0	Nej	42 / 166	0 (0)	25	(19-33)	18
Øvrige afdelinger, Sjælland	Ja	0 / 4	0 (0)	0	(0-60)	50
Syddanmark	Ja	93 / 700	0 (0)	13	(11-16)	14
PSY BU Døgnafsnit (Odense)	Nej	## / #	0 (0)	18	(2-52)	33
PSY Psykiatrisk Afsnit (Esbjerg)	Nej	26 / 165	0 (0)	16	(11-22)	11
PSY Psykiatrisk Afsnit (Odense)	Ja	13 / 87	0 (0)	15	(8-24)	14

	Standard	Tæller/ nævner	Uoplyst antal (%)	Aktuelle år		Tidligere år
	≤ 15% opfyldt			01.01.2020 - 31.12.2020	2019	
				Andel	95% CI	Andel
PSY Psykiatrisk Afsnit (Svendborg)	Ja	9 / 77	0 (0)	12	(5-21)	15
PSY Psykiatrisk Afsnit (Vejle)	Ja	14 / 145	0 (0)	10	(5-16)	15
PSY Psykiatrisk afsnit (Middelfart)	Ja	3 / 24	0 (0)	13	(3-32)	7
PSY Psykiatrisk sengeafdeling (Aabenraa)	Ja	20 / 179	0 (0)	11	(7-17)	13
Øvrige afdelinger, Syddanmark	Nej	6 / 12	0 (0)	50	(21-79)	26
Midtjylland	Ja	85 / 676	0 (0)	13	(10-15)	12
ADA Psykiatri Sengeafsnit for Depression og Angst - AUH	Ja	30 / 269	0 (0)	11	(8-16)	12
AFP Psykiatri Sengeafsnit for Psykoser - AUH	Nej	5 / 16	0 (0)	31	(11-59)	7
PHO Sengeafsnit Regionspsykiatri Horsens	Ja	5 / 84	0 (0)	6	(2-13)	12
PMI Sengeafsnit - Regionspsykiatri Midt	Nej	22 / 137	0 (0)	16	(10-23)	10
PRA Sengeafsnit Regionspsykiatri - Randers	Ja	6 / 45	0 (0)	13	(5-27)	18
PVE Sengeafsnit Regionpsykiatri Vest	Ja	16 / 123	0 (0)	13	(8-20)	6
Øvrige afdelinger, Midtjylland	Nej	## / ##	0 (0)	50	(1-99)	50
Nordjylland	Ja	24 / 342	0 (0)	7	(5-10)	8
PS Klinik Nord Sengeafdeling	Ja	14 / 153	0 (0)	9	(5-15)	8
PS Klinik Nord Ældrepsyk senge	Ja	4 / 60	0 (0)	7	(2-16)	10
PS Klinik Syd Sengeafdeling	Ja	6 / 129	0 (0)	5	(2-10)	7

Indikator 11_ex48: Genindlæggelse på lands- og regionsniveau



Epidemiologiske kommentarer til indikator 11_ex24 og 11_ex48

Indikator 11_ex24 og 11_ex48 omhandler genindlæggelse med en psykiatrisk diagnose indenfor 30 dage efter udskrivelse. Forskellen på de to indikatorer er definitionerne af indikatorpopulationerne (nævnerpopulationerne). I 11_ex24 er forløb af under 24 timers varighed ekskluderet, og i 11_ex48 er forløb af under 48 timers varighed ekskluderet. Det vil sige, at 11_ex48 er opgjort på en delpopulation af 11_ex24. Tællerdefinitionen er den samme i de to indikatorer. Da det ikke var muligt at lave sikre sammenlignelighed mellem definition af genindlæggelse i LPR2 og LPR3, er dette års opgørelse alene lavet på LPR3-data. Derfor er der kun data fra 2019 og 2020 i indikatortabellerne for 11_ex24 og 11_ex48.

Da genindlæggelse er en uønsket hændelse, er det målet at have en så lav indikatoropfyldelse som muligt, og standarden er $\leq 15\%$.

Det overordnede billede for både lands- og regionsniveau er det samme for begge indikatorer.

På landsplan i 2020 blev standarden på 15 % opnået for begge indikatorer (14 % og 13 % genindlæggelser for 11_ex24 og 11_ex48).

Region Hovedstaden (hhv. 14 og 13 %), Region Midtjylland (hhv. 14 og 13 %) og Region Nordjylland (7 % i begge indikatorer) opfyldt alle standarden. Region Syddanmarks resultat var hhv. 16 % og 13 %, og regionen opfyldt således kun standarden i indikator 11_ex48. Region Sjælland lå over på standarden med 20 % i begge indikatorer.

Det er systematisk, at indikatorresultaterne for indikator 11_ex24 er lidt dårligere end for 11_ex48, og det skyldes, at der er en højere grad af genindlæggelse efter indlæggelser på mellem 24 og 48 timers varighed i forhold til indlæggelser af mere end 48 timers varighed.

Inklusionen i tællerpopulation i indikator 11 afgøres af indlæggelses- og udskrivningsdato. Det er således ikke baseret på procedurekoder, og resultaterne er derfor ikke i samme grad som indikator 1-10 afhængige af god eller dårlig registreringspraksis (se afsnit 6 for yderligere forklaringer). Dog indgår procedurekoden for planlagt ECT i eksklusionskriteriet, og hvis klinikkens registreringspraksis her er lav, så vil det føre til overestimering af antallet af uplanlagte genindlæggelser og dermed et dårligere indikatorresultat.

Styregruppens kommentarer til indikator 11_ex24 og 11_ex48

Ingen kommentarer

Oversigt over længde af indlæggelsesforløb på lands- og regionsniveau

	<i>Antal</i>	<i>Nedre kvartil</i>	<i>Median</i>	<i>Øvre kvartil</i>
<i>Danmark</i>	3.724	6	19	36
<i>Region Hovedstaden</i>	1.289	5	21	40
<i>Region Sjælland</i>	508	4	15	32
<i>Region Syddanmark</i>	844	5	16	34
<i>Region Midtjylland</i>	722	9	20	33
<i>Region Nordjylland</i>	361	14	25	41

Tabellen viser varighed af indlæggelser (dage) opgjort for nedre kvartil (25. percentil), median og øvre kvartil (75. percentil). Region Nordjylland skiller sig markant ud fra de øvrige regioner i at have længere indlæggelsesvarighed. Således varede den fjerdedel af indlæggelserne, der var kortest, op til 14 dage i Region Nordjylland, mens det i de andre regioner var højst 9 dage. Samme mønster ses ved længere indlæggelsesperioder.

4.11 Indikator 12 og 12a: Død i forbindelse med indlæggelse

Indikator 12 og 12a kommenteres samlet efter indikator 12a.

Tabel 14

Indikator 12: Andelen af indlagte patienter, der dør inden for 30 dage efter udskrivelse (patient kan indgå i nævner en gang per år)

	Standard opfyldt	Tæller/ nævner	Uoplyst antal (%)	Aktuelle år 01.01.2020 - 31.12.2020		Tidligere år		
				Andel	95% CI	2019 Antal	2019 Andel	2018 Andel
Danmark		32 / 3.022	0 (0)	1,1	(0,7-1,5)	21 / 3.617	0,6	0,7
Hovedstaden		9 / 1.117	0 (0)	0,8	(0,4-1,5)	6 / 1.235	0,5	0,5
Sjælland		9 / 401	0 (0)	2,2	(1,0-4,2)	##	0,2	0,8
Syddanmark		7 / 611	0 (0)	1,1	(0,5-2,3)	9 / 811	1,1	0,9
Midtjylland		3 / 580	0 (0)	0,5	(0,1-1,5)	##	0,3	1,2
Nordjylland		4 / 313	0 (0)	1,3	(0,3-3,2)	3 / 359	0,8	0,0
Hovedstaden		9 / 1.117	0 (0)	0,8	(0,4-1,5)	6 / 1.235	0,5	0,5
BOR, Psyk. sengeafdeling		0 / 17	0 (0)	0,0	(0,0-19,5)	0 / 18	0,0	0,0
PCA, Psyk. sengeafd.		##	0 (0)	1,8	(0,2-6,5)	##	0,9	2,3
PCB, Psyk. sengeafd.		##	0 (0)	1,0	(0,1-3,4)	##	0,4	1,0
PCGL, Psyk. sengeafd.		##	0 (0)	0,5	(0,0-3,0)	##	0,6	0,0
PCK, Psyk. sengeafd. Nørrebro-afdelingen		0 / 289	0 (0)	0,0	(0,0-1,3)	##	0,7	1,0
PCN, Psyk. sengeafd. Nordsjælland		3 / 292	0 (0)	1,0	(0,2-3,0)	##	0,3	1,2
Sct. Hans, Psyk sengeafd. M		##	0 (0)	5,0	(0,1-24,9)	0 / 25	0,0	0,0
Sjælland		9 / 401	0 (0)	2,2	(1,0-4,2)	##	0,2	0,8
PRO Psykiatrisk Afd. 05.0		0 / 98	0 (0)	0,0	(0,0-3,7)	0 / 132	0,0	0,0
PSL Psykiatrisk Afd.		5 / 167	0 (0)	3,0	(1,0-6,8)	0 / 99	0,0	0,0
PVO Psykiatrisk Afd. 25.0		4 / 133	0 (0)	3,0	(0,8-7,5)	##	0,7	2,1
Øvrige afdelinger, Sjælland		0 / 3	0 (0)	0,0	(0,0-70,8)	0 / 18	0,0	
Syddanmark		7 / 611	0 (0)	1,1	(0,5-2,3)	9 / 811	1,1	0,9
PSY Psykiatrisk Afsnit (Esbjerg)		##	0 (0)	0,7	(0,0-3,9)	0 / 190	0,0	1,3

	Standard opfyldt	Tæller/ nævner	Uoplyst	Aktuelle år		Tidligere år		
			antal (%)	01.01.2020 - 31.12.2020	95% CI	2019	2018	
				Andel		Antal	Andel	Andel
PSY Psykiatrisk Afsnit (Odense)		##	0 (0)	1,4	(0,0-7,3)	##	2,4	1,3
PSY Psykiatrisk Afsnit (Svendborg)		##	0 (0)	1,6	(0,0-8,5)	##	2,8	2,7
PSY Psykiatrisk Afsnit (Vejle)		3 / 135	0 (0)	2,2	(0,5-6,4)	##	1,2	0,9
PSY Psykiatrisk afsnit (Middelfart)		0 / 19	0 (0)	0,0	(0,0-17,6)	0 / 25	0,0	0,0
PSY Psykiatrisk sengeafdeling (Aabenraa)		##	0 (0)	0,6	(0,0-3,4)	3 / 187	1,6	1,8
Øvrige afdelinger, Syddanmark		0 / 15	0 (0)	0,0	(0,0-21,8)	0 / 8	0,0	0,0
Midtjylland		3 / 580	0 (0)	0,5	(0,1-1,5)	##	0,3	1,2
ADA Psykiatri Sengeafsnit for Depression og Angst - AUH		0 / 206	0 (0)	0,0	(0,0-1,8)	##	0,4	0,0
AFP Psykiatri Sengeafsnit for Psykoser - AUH		##	0 (0)	5,9	(0,1-28,7)	0 / 17	0,0	
PHO Sengeafsnit Regionspsykiatri Horsens		##	0 (0)	2,6	(0,3-9,0)	0 / 89	0,0	1,3
PMI Sengeafsnit - Regionspsykiatri Midt		0 / 126	0 (0)	0,0	(0,0-2,9)	0 / 158	0,0	1,5
PRA Sengeafsnit Regionspsykiatri - Randers		0 / 37	0 (0)	0,0	(0,0-9,5)	##	1,8	3,3
PVE Sengeafsnit Regionpsykiatri Vest		0 / 113	0 (0)	0,0	(0,0-3,2)	0 / 112	0,0	0,0
Øvrige afdelinger, Midtjylland		0 / 3	0 (0)	0,0	(0,0-70,8)	0 / 6	0,0	0,0
Nordjylland		4 / 313	0 (0)	1,3	(0,3-3,2)	3 / 359	0,8	0,0
PS Klinik Nord Sengeafdeling		##	0 (0)	0,8	(0,0-4,3)	0 / 139	0,0	0,0
PS Klinik Nord Ældrepsyk senge		##	0 (0)	1,8	(0,0-9,6)	3 / 71	4,2	0,0
PS Klinik Syd Sengeafdeling		##	0 (0)	1,5	(0,2-5,4)	0 / 144	0,0	0,0

Tabel 15

Indikator 12a: Andelen af indlagte patienter, der dør under indlæggelse (patient kan indgå i nævner en gang per år)

	Standard opfyldt	Tæller/ nævner	Uoplyst	Aktuelle år		Tidligere år		
			antal (%)	01.01.2020 - 31.12.2020 Andel	95% CI	2019 Antal	2019 Andel	2018 Andel
Danmark		8 / 3.030	0 (0)	0,3	(0,1-0,5)	7 / 3.624	0,2	0,2
Hovedstaden		3 / 1.120	0 (0)	0,3	(0,1-0,8)	3 / 1.238	0,2	0,1
Sjælland		0 / 401	0 (0)	0,0	(0,0-0,9)	3 / 506	0,6	0,1
Syddanmark		##/##	0 (0)	0,2	(0,0-0,9)	##/##	0,1	0,1
Midtjylland		##/##	0 (0)	0,2	(0,0-1,0)	0 / 709	0,0	0,3
Nordjylland		3 / 316	0 (0)	0,9	(0,2-2,7)	0 / 359	0,0	0,0
Hovedstaden		3 / 1.120	0 (0)	0,3	(0,1-0,8)	3 / 1.238	0,2	0,1
BOR, Psyk. sengeafdeling		0 / 17	0 (0)	0,0	(0,0-19,5)	0 / 18	0,0	0,0
PCA, Psyk. sengeafd.		0 / 109	0 (0)	0,0	(0,0-3,3)	##/##	0,9	0,7
PCB, Psyk. sengeafd.		##/##	0 (0)	0,5	(0,0-2,6)	0 / 239	0,0	0,0
PCGL, Psyk. sengeafd.		##/##	0 (0)	0,5	(0,0-3,0)	0 / 174	0,0	0,6
PCK, Psyk. sengeafd. Nørrebro-afdelingen		0 / 289	0 (0)	0,0	(0,0-1,3)	0 / 301	0,0	0,3
PCN, Psyk. sengeafd. Nordsjælland		##/##	0 (0)	0,3	(0,0-1,9)	##/##	0,7	0,0
Sct. Hans, Psyk sengeafd. M		0 / 20	0 (0)	0,0	(0,0-16,8)	0 / 25	0,0	0,0
Sjælland		0 / 401	0 (0)	0,0	(0,0-0,9)	3 / 506	0,6	0,1
PRO Psykiatrisk Afd. 05.0		0 / 98	0 (0)	0,0	(0,0-3,7)	##/##	0,8	0,0
PSL Psykiatrisk Afd.		0 / 167	0 (0)	0,0	(0,0-2,2)	##/##	1,0	1,1
PVO Psykiatrisk Afd. 25.0		0 / 133	0 (0)	0,0	(0,0-2,7)	##/##	0,7	0,0
Øvrige afdelinger, Sjælland		0 / 3	0 (0)	0,0	(0,0-70,8)	0 / 18	0,0	
Syddanmark		##/##	0 (0)	0,2	(0,0-0,9)	##/##	0,1	0,1
PSY Psykiatrisk Afsnit (Esbjerg)		0 / 141	0 (0)	0,0	(0,0-2,6)	0 / 190	0,0	0,0
PSY Psykiatrisk Afsnit (Odense)		0 / 74	0 (0)	0,0	(0,0-4,9)	0 / 83	0,0	0,0
PSY Psykiatrisk Afsnit (Svendborg)		##/##	0 (0)	1,6	(0,0-8,4)	0 / 71	0,0	1,3

	Standard opfyldt	Tæller/ nævner	Uoplyst	Aktuelle år		Tidligere år		
			antal	01.01.2020 - 31.12.2020		2019		2018
			(%)	Andel	95% CI	Antal	Andel	Andel
PSY Psykiatrisk Afsnit (Vejle)		0 / 135	0 (0)	0,0	(0,0-2,7)	0 / 162	0,0	0,0
PSY Psykiatrisk afsnit (Middelfart)		0 / 19	0 (0)	0,0	(0,0-17,6)	0 / 25	0,0	0,0
PSY Psykiatrisk sengeafdeling (Aabenraa)		0 / 164	0 (0)	0,0	(0,0-2,2)	##	0,5	0,0
Øvrige afdelinger, Syddanmark		0 / 15	0 (0)	0,0	(0,0-21,8)	0 / 8	0,0	0,0
Midtjylland		##	0 (0)	0,2	(0,0-1,0)	0 / 709	0,0	0,3
ADA Psykiatri Sengeafsnit for Depression og Angst - AUH		0 / 206	0 (0)	0,0	(0,0-1,8)	0 / 231	0,0	0,0
AFP Psykiatri Sengeafsnit for Psykoser - AUH		0 / 17	0 (0)	0,0	(0,0-19,5)	0 / 17	0,0	
PHO Sengeafsnit Regionspsykiatri Horsens		0 / 78	0 (0)	0,0	(0,0-4,6)	0 / 89	0,0	0,0
PMI Sengeafsnit - Regionspsykiatri Midt		##	0 (0)	0,8	(0,0-4,3)	0 / 158	0,0	0,0
PRA Sengeafsnit Regionspsykiatri - Randers		0 / 37	0 (0)	0,0	(0,0-9,5)	0 / 57	0,0	0,0
PVE Sengeafsnit Regionpsykiatri Vest		0 / 113	0 (0)	0,0	(0,0-3,2)	0 / 112	0,0	0,0
Øvrige afdelinger, Midtjylland		0 / 3	0 (0)	0,0	(0,0-70,8)	0 / 6	0,0	0,0
Nordjylland		3 / 316	0 (0)	0,9	(0,2-2,7)	0 / 359	0,0	0,0
PS Klinik Nord Sengeafdeling		0 / 126	0 (0)	0,0	(0,0-2,9)	0 / 139	0,0	0,0
PS Klinik Nord Ældrepsyk senge		##	0 (0)	3,4	(0,4-11,9)	0 / 71	0,0	0,0
PS Klinik Syd Sengeafdeling		##	0 (0)	0,8	(0,0-4,1)	0 / 144	0,0	0,0

Epidemiologiske kommentarer til indikator 12 og 12a

På landsplan var der 32 patienter i 2020, der døde indenfor 30 dage efter udskrivelse svarende til en indikatorandel på 1,1 % (indikator 12). Mht. opgørelserne på regions- og afdelingsniveau er det svært at tolke noget generelt ud fra indikatorandelene pga. det lave antal cases (tællerpopulation) og varierende antal patienter i indikatorpopulation (nævnerpopulation). Ydermere vil resultaterne formentlig være påvirkede af alderssammensætningen, hvilket der ikke justeres for i de rå opgørelser af andele. Dette gør det meningsløst at lave sammenligninger på tværs af afdelinger/regioner/årstal, som det er gjort ved indikator 1 til 11. Hvis opgørelserne af indikator 12 og 12a giver anledning til spørgsmål, vil case-gennemgang ved journalaudit være oplagt.

Bemærk, at inklusionen i tællerpopulation i indikator 12 og 12a afgøres af udtræk fra CPR-registeret vedr. vitalstatus. Det er således ikke baseret på procedurekoder, og resultaterne er derfor ikke (som indikator 1-10) afhængige af god eller dårlig registreringspraksis (se afsnit 6 for yderligere forklaringer).

Styregruppens kommentarer til indikator 12 og 12a

Ingen kommentarer

5 Beskrivelse af sygdomsområdet og måling af behandlingskvaliteten

Depression er et syndrom der, jf. WHO's klassifikation (ICD-10), er karakteriseret af en række symptomer, bl.a. tristhed, træthed, tab af interesser, selvbefredelse og selvmordstanker.

Diagnosen dækker over et stort spektrum af lidelser fra relativt lette tilstande til svære livstruende tilstande.

WHO har placeret depression på en fjerdeplads over de 10 sygdomme og lidelser i verden, som giver anledning til det største tab af livskvalitet og leveår. Ydermere er depression en hyppig lidelse, idet omkring 150.000 danskere til enhver tid har en depressiv episode. Blandt disse udgør patienter med svær, indlæggelseskrævende depression imidlertid kun en mindre del.

Diagnosen stilles først og fremmest ud fra det kliniske billede samt omhyggelig anamnese og kan behandles med godt resultat med antidepressiv medicin, bestemte former for psykoterapi samt med ECT ("elektrochok").

Grundig psykopatologisk udredning og legemlig undersøgelse af mennesker med depression er vigtig, fordi lidelsen hyppigt optræder sammen med anden psykisk lidelse (fx angst eller misbrug) eller legemlig sygdom (fx hjertesygdom eller stofskiftesygdom), hvilket medfører en forværring af sygdomsforløbet. Desuden kan en række legemlige sygdomme (fx myxødem eller såkaldt stumme infarkter i hjernen) fuldstændigt efterligne typiske depressionssymptomer, hvorfor man kun vil opdage dem, hvis man ved, hvad man skal lede efter.

Indikatorerne i DDD måler den samlede behandlingskvalitet baseret på registrerede ydelser og hændelser indenfor depressionsbehandlingen for indlagte patienter ved i alt 13 indikatorer, heraf 9 proces og 4 resultatindikatorer.

6. Datagrundlag, datakilder og kvalitet

Dansk Depressionsdatabase bruger data fra Landspatientregistret (LPR) og fra Det Centrale Personregister (CPR-registret), hvorved klinikerne undgår dobbelt registreringer i en separat database. Brug af LPR-data har dog den ulempe, at manglende registrering både kan dække over, at proceduren ikke er udført, eller at den ikke er registreret. Når der ikke er angivet en procedurekode, tolkes det i DDD som, at proceduren ikke er udført, men en anden mulighed er, at proceduren er udført, men ikke indberettet, hvilket vil føre til en underestimering af det reelle indikatorresultat. Det er et potentielt problem for fortolkningen af resultaterne og brugen af dem i kvalitetsudvikling. At der ikke er mulighed for at skelne manglende registrering fra manglende udførelse af kliniske procedurer, er også et potentielt problem, når vi sammenholder indikatorresultater, da vi ikke ved om variationen mellem regioner og afdelinger skyldes forskellig registreringspraksis eller *reelle* forskelle i klinisk praksis. Dette er især et problem i indikator 1-10, der alene er baseret på LPR-data. I indikator 11 og 12, derimod, er tællerpopulationerne baseret på administrative koder samt udtræk fra CPR-registret vedr. vitalstatus, hvorfor resultaterne ikke i samme grad afhænger af god eller dårlig registreringspraksis. Det er iøjnefaldende, at Region Hovedstadens dataindberetninger har haft tilbagegang gennem flere år, og at mange afdelinger og ambulatorier har indikatorresultater på 0 %. Det er muligt, at udfordringerne med Sundhedsplatformen (SP), der blev implementeret i 2016, har ført til reduceret registreringspraksis, og at det er en medvirkende faktor i de nedadgående resultater for Region Hovedstaden. At de ringe resultater i Region Hovedstaden i høj grad kan forklares af manglende registrering understøttes af, at Region Hovedstaden i indikator 11 og 12 ikke skiller sig ud fra de øvrige regioner, som det er tilfældet i de procedurekode-baserede indikatorer (indikator 1-10). Det bemærkes, at Region Hovedstaden er ansvarlig for en tredjedel af de indlæggelser, der danner grundlag for denne årsrapport, og at de dårlige resultater i Region Hovedstaden derfor har stor betydning for de nationale resultater.

7. Styregruppens medlemmer

Formandskab	Overlæge Claus H. Sørensen, Almenpsykiatrisk Afdeling Odense
	Kvalitets- og udviklingsleder, Dorte B. Liboriussen, Aarhus Universitetshospital Psykiatrien
Øvrige medlemmer	Overlæge dr. med., ph.d., Klinisk Forskningslektor Klaus Martiny, Afsnit 6231, Psykiatrisk Center København
	Repræsentant for Depressionsforeningen, Generalsekretær Morten Ronnenberg Møller
	Patientrepræsentant for Depressionsforeningen, Klaus Lerkenfeld
	Specialpsykolog i psykiatri, ph.d., Nicolai Ladegaard, Afdeling for Depression og Angst, Aarhus Universitetshospital
	Overlæge, professor dr. med. Lars Vedel Kessing, Psykiatrisk Center København, Afdeling O, Rigshospitalet
	Fysioterapeut Kirsten Spanggaard, PsykFys-Klinikken, Herning
	Praktiserende læge, DSAM repræsentant Claus Rendtorff, Vesterbrogade 121, 1620 København
	Specialpsykolog i psykiatri Klaus Pedersen, Ambulatorie for Mani og Depression, Århus Universitetshospital
	Ledende overlæge Birgitte Welcher, Psykiatrien Vest, Region Sjælland
	Praktiserende speciallæge i psykiatri, Birger Guldbæk, Lien & Guldbæk, Aalborg
	Professor, Ph.D., Vicedirektør, Jan Mainz, Psykiatrilædelser, Region Nordjylland
	Sygeplejerske, Ph.D., Aake Packness, Psykiatrien Region Sjælland.
Dokumentalist	Overlæge, ph.d. studerende Simon Hjerrild Center for psykiatrisk forskning, Århus Universitetshospital
Klinisk epidemiolog	Lotte Maxild Mortensen, RKKP
Datamanager	Tea Naamansen Nikolov, RKKP
Kvalitetskonsulent	Lene Svestrup Bengtsson, RKKP
Dataansvarlig myndighed	Lene Svestrup Bengtsson, RKKP

8. Appendix

8.1 Beskrivelse af studiepopulationen

Dansk Depressionsdatabase (DDD) inkluderer alle voksne patienter i Danmark (alder ≥ 18 år), som registreres med en aktionsdiagnose for depression hos Landspatientregisteret (DF32.X, DF33.X, DF34.1X, DF06.32), og som har været indlagt på en psykiatrisk afdeling. I tidligere årsrapporter blev databasens patienter opgjort på forskellige populationer baseret på en opdeling af ambulante og indlagte patienter. Efter overgangen fra LPR2 til LPR3 i 2019 er databasen blevet tilpasset til LPR3, og det har ikke været muligt at finde en algoritme til at identificere ambulante patientforløb, hvorfor denne rapport er begrænset til opgørelserne, der vedrører indlæggelser. Den nye version af indikatoralgoritmerne findes i afsnit 7.

Dette er den 9. årsrapport for DDD, som dækker opgørelsesperioden fra og med 1. januar 2020 til og med 31. december 2020. I indikatorstabellerne sammenlignes rapportens aktuelle opgørelsesår med resultaterne fra de to tidligere år, og denne periode refereres til som "treårsperioden". Da opgørelsen over 2018 og første kvartal af 2019 er baseret på LPR2, og dermed andre algoritmer for populationsdannelse, skal sammenligningen tolkes med forsigtighed. I indikator 11_ex24 og 11_ex48, hvor det ikke har været muligt at producere sammenlignelige resultater pga. LPR3 overgangen, præsenteres kun opgørelser over perioden efter LPR3.

Årsrapport 2020 opgør data fra 3724 indlæggelser, der er basis for opgørelserne af indikator 1a, 2a, 3a, 4a, 5a, 6a, 7, 9a, 10, 11_ex24 og 11_ex48. Dette antal er ikke sammenligneligt med antallet af indlæggelsesforløb i de tidligere årsrapporter med LPR2-baserede data. Det skyldes, at vi i LPR3-tilpasningen har indført et varighedskriterium som et af de kriterier, der definerer, om en kontakt er en indlæggelse (kontakter skal var mindst 24 timer for at tælle som en indlæggelse). Dette varighedskriterium var der også i LPR2, men her blev det først anvendt ved dannelsen af de enkelte indikatorpopulationerne i modsætning til i LPR3, hvor varighedskriteriet er implementeret ved dannelsen af den overordnede indlæggelsespopulation. De enkelte indikatorer har indikatorspecifikke eksklusionskriterier, hvorfor ikke alle de 3724 indlæggelser er med i indikatorerne. De indikatorspecifikke eksklusionskriterier fremgår af beregningsreglerne (afsnit 8.2).

8.2 Beregningsregler for indikatorer

Bemærk at kun indlæggelser indgår i årsrapporten 2020, da populationen med de ambulante forløb afventer tilpasning til LPR3.

Indikator	Indikatorpopulation (nævner)	Tæller	Eksklusionskriterier
<p>Indikator 1a</p> <p>Andelen af indlæggelser, der vurderes ved speciallæge i psykiatri inden for 7 dage fra indlæggelsesdato</p>	<p>Antal indlæggelser i "DDD_indlæggelser" hvor udskrivningsdato er i opgørelsesperioden</p>	<p>Antal indlæggelser hvor der, senest på 7. indlæggelsesdagⁱⁱⁱ, er foretaget vurdering af speciallæge i psykiatri.</p> <p><i>Procedurekode ZZP0010C eller ZZP0010D</i></p>	<ul style="list-style-type: none"> – Indlæggelser hvor der senest på 7. indlæggelsesdag <ol style="list-style-type: none"> 1) er registreret, at der ikke er indikation for vurdering af speciallæge i psykiatri <i>Procedurekode ZZV005B1</i> og 2) ikke findes en procedurekode for at vurderingen er udført (Eksklusions_id 2) – Indlæggelser hvor patienten er død senest på 7. indlæggelsesdag (Eksklusions_id 1)
<p>Indikator 2a</p> <p>Andelen af indlæggelser, hvor der er iværksat somatisk udredning inden for 2 dage fra indlæggelsesdato</p>	<p>Antal indlæggelser i "DDD_indlæggelser" hvor udskrivningsdato er i opgørelsesperioden</p>	<p>Antal indlæggelser hvor der, senest på 2. indlæggelsesdag, er iværksat somatisk udredning</p> <p><i>Procedurekode ZZ0149A eller ZZ0149AX</i></p>	<ul style="list-style-type: none"> – Indlæggelser hvor patienten er i død senest på 2. indlæggelsesdag (Eksklusions_id 1)
<p>Indikator 3a</p> <p>Andelen af indlæggelser hvor patienten vurderes vedr. sociale støttebehov senest ved udskrivelse</p>	<p>Antal indlæggelser i "DDD_indlæggelser" hvor udskrivningsdato er i opgørelsesperioden</p>	<p>Antal indlæggelser hvor der, senest på udskrivningsdato, er foretaget vurdering af sociale støttebehov</p> <p><i>Procedurekode ZZV005C</i></p>	<ul style="list-style-type: none"> – Indlæggelser hvor patienten er død senest på udskrivningsdato (Eksklusions_id 1)

Indikator	Indikatorpopulation (nævner)	Tæller	Eksklusionskriterier
<p>Indikator 4a</p> <p>Andelen af indlæggelser, der har fået vurderet sværhedsgrad af depression ved Hamiltons Depressionsskala (HAM-D17) inden for 7 dage fra indlæggelsesdato</p>	<p>Antal indlæggelser i "DDD_indlæggelser" hvor udskrivningsdato er i opgørelsesperioden</p>	<p>Antal indlæggelser hvor der, senest på 7. indlæggelsesdag, er vurderet sværhedsgrad af depression ved HAM-D17</p> <p><i>Procedurekode ZZV020K eller ZZV020K1</i> <i>OG tillægskode VPH0000 til VPH0052 (værdikode)</i></p>	<ul style="list-style-type: none"> - Indlæggelser hvor der senest på 7. indlæggelsesdag <ul style="list-style-type: none"> 1) er registreret, at der ikke er indikation for vurdering af sværhedsgrad af depression <i>Procedurekode ZZV005B2</i> og <ul style="list-style-type: none"> 2) ikke findes en procedurekode for at vurderingen er udført <p>(Eksklusions_id 4)</p> <ul style="list-style-type: none"> - Indlæggelser hvor patienten er død senest på 7. indlæggelsesdag <p>(Eksklusions_id 1)</p> <ul style="list-style-type: none"> - Indlæggelser hvor der er registreret procedurekode men ikke værdikode <p>(Eksklusions_id 3)</p>

Indikator	Indikatorpopulation (nævner)	Tæller	Eksklusionskriterier
<p>Indikator 5a</p> <p>Andelen af indlæggelser, der har fået vurderet sværhedsgrad af depression ved Hamiltons Depressionsskala (HAM-D17) ved udskrivelse</p>	<p>Antal indlæggelser i "DDD_indlæggelser" hvor udskrivningsdato er i opgørelsesperioden</p>	<p>Antal indlæggelser hvor der, i perioden mellem udskrivningsdato og 30 dage før, dog tidligst på indlæggelsesdato, er vurderet sværhedsgrad af depression ved HAM-D17</p> <p><i>Procedurekode ZZV020K eller ZZV020K2</i> <i>OG tillægskode VPH0000 til VPH0052 (værdikode)</i></p> <p><i>Bemærk: Denne procedurekode registreret ved indlæggelse (Indikator 4a) kan ikke genbruges. Ny procedure er påkrævet</i></p>	<ul style="list-style-type: none"> – Indlæggelser hvor det i perioden mellem udskrivningsdato og 30 dage før, dog tidligst på indlæggelsesdato, 1) er registreret, at der ikke er indikation for vurdering af sværhedsgrad af depression <i>Procedurekode ZZV005B2</i> og 2) ikke findes en procedurekode for at vurderingen er udført (Eksklusions_id 4) – Indlæggelser af under 96 timers varighed (Eksklusions_id 13) – Indlæggelser hvor patienten er død senest på udskrivningsdato (Eksklusions_id 1) – Indlæggelser hvor der er registreret procedurekode men ikke værdikode (Eksklusions_id 3)
<p>Indikator 6a</p> <p>Andelen af indlæggelser, der er undersøgt for selvmordsrisiko ved indlæggelse</p>	<p>Antal indlæggelser i "DDD_indlæggelser" hvor udskrivningsdato er i opgørelsesperioden</p>	<p>Antal indlæggelser hvor der, senest på 2. indlæggelsesdag, er foretaget screening for selvmordsrisiko</p> <p><i>Procedurekode ZZ9970FA eller ZZ9970FA1</i></p>	<ul style="list-style-type: none"> – Indlæggelser hvor patienten er død senest på 2. indlæggelsesdag (Eksklusions_id 1)

Indikator	Indikatorpopulation (nævner)	Tæller	Eksklusionskriterier
<p>Indikator 7</p> <p>Andelen af indlæggelser, der er undersøgt for selvmordsrisiko ved udskrivelse</p>	<p>Antal indlæggelser i "DDD_indlæggelser" hvor udskrivningsdato er i opgørelsesperioden</p>	<p>Antal indlæggelser hvor der, højst 7 dage inden udskrivningsdato, er foretaget screening for selvmordsrisiko</p> <p><i>Procedurekode ZZ9970FA eller ZZ9970FA2</i></p> <p><i>Bemærk: Denne procedurekode registreret ved indlæggelse (Indikator 6a) kan ikke genbruges. Ny procedure er påkrævet</i></p>	<ul style="list-style-type: none"> - Indlæggelser hvor patienten er død senest på udskrivningsdato (Eksklusions_id 1)
<p>Indikator 9a</p> <p>Andelen af indlæggelser, hvor der, senest ved udskrivning, er kommunikeret med pårørende med henblik på inddragelse</p>	<p>Antal indlæggelser i "DDD_indlæggelser" hvor udskrivningsdato er i opgørelsesperioden</p>	<p>Antal indlæggelser hvor der, senest på udskrivningsdato, er kommunikeret med pårørende med henblik på inddragelse</p> <p><i>Procedurekode BVAA5</i></p>	<ul style="list-style-type: none"> - Indlæggelser hvor det, senest på udskrivningsdato, <ul style="list-style-type: none"> 1) er registreret, at der ikke er indikation for pårørendekontakt <i>Procedurekode ZZV005B5</i> (Eksklusions_id 6) eller ikke kan etableres pårørendekontakt <i>Procedurekode AWZ13B</i> (Eksklusions_id 7) og 2) ikke findes en procedurekode for at pårørendesamtale er afholdt - Indlæggelser hvor patienten er død senest på udskrivningsdato (Eksklusions_id 1)

Indikator	Indikatorpopulation (nævner)	Tæller	Eksklusionskriterier
Indikator 10 Andelen af indlæggelser , hvor der er planlagt opfølgning senest ved udskrivelse	Antal indlæggelser i "DDD_indlæggelser" hvor udskrivningsdato er i opgørelsesperioden	Antal indlæggelser hvor der, senest på udskrivningsdato, er planlagt opfølgning <i>Procedurekode AWB4</i>	<ul style="list-style-type: none"> - Indlæggelser hvor det senest på udskrivningsdato 1) er registreret, at der ikke er indikation for planlagt opfølgning <i>Procedurekode ZZV005B4</i> og 2) ikke findes en procedurekode for planlagt opfølgning (Eksklusions_id 8) - Indlæggelser hvor patienten er død senest på udskrivningsdato (Eksklusions_id 1)
Indikator 11_ex24 Andelen af indlæggelser , hvor patienten genindlægges inden for 30 dage efter udskrivelse	Antal indlæggelser i "DDD_indlæggelser" hvor udskrivningsdato er i opgørelsesperioden	Antal indlæggelser hvor patienten bliver genindlagt ⁱⁱ med en psykiatrisk diagnose indenfor 30 dage efter udskrivning fraregnet genindlæggelser til én ECT (<i>Procedurekode BRXA1*</i>) <i>A-diagnosekode DF*</i>	<ul style="list-style-type: none"> - Indlæggelser hvor patienten er død indenfor 30 dage efter udskrivningsdato (Eksklusions_id 9)
Indikator 11_ex48 Andelen af indlæggelser af over 48 timers varighed, hvor patienten genindlægges inden for 30 dage efter udskrivelse	Antal indlæggelser i "DDD_indlæggelser" hvor udskrivningsdato er i opgørelsesperioden	Antal indlæggelser hvor patienten bliver genindlagt ⁱⁱ med en psykiatrisk diagnose indenfor 30 dage efter udskrivning fraregnet genindlæggelser til én ECT (<i>Procedurekode BRXA1*</i>) <i>A-diagnosekode DF*</i>	<ul style="list-style-type: none"> - Indlæggelser af under 48 timers varighed (Eksklusions_id 12) - Indlæggelser hvor patienten er død indenfor 30 dage efter udskrivningsdato (Eksklusions_id 9)

Indikator	Indikatorpopulation (nævner)	Tæller	Eksklusionskriterier
Indikator 12 Andelen af indlagte patienter , der dør inden for 30 dage efter udskrivelse	Antal patienter i "DDD individpopulation, indlagte", der er udskrevet fra mindst en indlæggelse i opgørelsesperioden	Antal patienter der er døde senest 30 dage efter udskrivningsdato	– Patienter der er døde senest på udskrivningsdato (Eksklusions_id 10)
Indikator 12a Andelen af indlagte patienter , der dør under indlæggelse	Antal patienter i "DDD individpopulation, indlagte" med mindst et indlæggelsesforløb, hvor udskrivningsdato eller dødsdato under indlæggelsen er i opgørelsesperioden	Antal patienter der er døde i perioden fra indlæggelsesdato til og med udskrivningsdato	

ⁱ Ved alle periodeberegninger tæller indexdatoen med i perioden. F.eks. i tællerdefinitionen for indikator 1a: "Antal indlæggelser hvor der, senest på 7. indlæggelsesdag, er foretaget vurdering af speciallæge i psykiatri", så tæller indlæggelsesdagen som dag 1 og en patient, der er indlagt den 1/5 skal derfor have været vurderet af speciallæge i psykiatri senest den 7/5 for at bidrage til indikatoropfyldelse. Ligeledes med tællerdefinitionen i indikator 7: "Antal indlæggelser hvor der, højst 7 dage inden udskrivningsdato, er foretaget screening for selvmordsrisiko" gælder at en patient, der er udskrevet den 1/5 skal have været screenet for selvmordsrisiko i perioden mellem 25/4 og 1/5 for at bidrage til indikatoropfyldelse.

ⁱⁱ Genindlæggelser er i LPR3 defineret som fysiske kontakter, der opfylder følgende:

- Er givet på en afdeling med psykiatri eller børneungdomspsykiatri som speciale
- Finder sted på sengeafsnit
- Er af mindst 12 timers varighed
- Ikke er en planlagt ECT

9. Regionale kommentarer

Resultater og kommentarer i afsnittet "Regionale kommentarer" er uden for regi af RKKP, som dermed ikke indestår for validiteten.

Region Hovedstaden:

Region Hovedstaden har meldt tilbage, at der ingen kommentarer er til årsrapporten.

Region Sjælland:

Region Sjælland har meldt tilbage, at der ingen kommentarer er til årsrapporten.

Region Syddanmark:

Region Midtjylland:

Region Nordjylland:

Psykiatrien i Region Nordjylland takker for den fremsendte høringsversion af årsrapport 2020 for Dansk Depressionsdatabase. Rapporten har været sendt ud til relevante parter i tilknytning til Voksenpsykiatrien og Ældrepsykiatrien i Region Nordjylland. Rapporten er ligeledes blevet drøftet på et auditmøde den 15. oktober 2021.

Generelle bemærkninger til årsrapport 2020:

Generelt opleves kvalitetsindikatorerne i Dansk Depressionsdatabase som værende klinisk relevante.

Et tema som har fyldt meget i forbindelse med dette års regionale audit er årsager til, at indikatorer ikke opfyldes. Der kan være mange årsager til, at indikatorer ikke opfyldes. Måske kan der være tale om, at oplysninger om patienten bliver dokumenteret de forkerte steder eller at ydelser måske ikke bliver udført. I relation hertil bemærkes det, at det kan være svært at gennemskue, hvad der bevirker, at indikatorerne ikke er opfyldt, eller at resultaterne ikke er tilfredsstillende.

På baggrund af drøftelserne under audit, lægges der op til, at vi i Psykiatrien i Region Nordjylland starter en proces, hvor vi kigger nærmere ind i, hvad årsager til manglende målopfyldelse kan være med henblik på at identificere problemområder og ikke mindst finde fejlkilder og relevante løsningsforslag.